

Véhicules particuliers vendus en France

Consommations
conventionnelles
de carburant
et émissions de CO₂



ADEME



Agence de l'Environnement
et de la Maîtrise de l'Énergie

GUIDE OFFICIEL

CO₂





Guide édité en application du Décret
n° 2002-1508 du 23 décembre 2002, relatif
à l'information sur la consommation
de carburant et les émissions de dioxyde
de carbone des voitures particulières neuves.

Sommaire

Pourquoi ce guide? **6**

Mesures de réduction
des émissions de CO₂ en Europe **7**

**L'étiquetage Énergie / CO₂ des véhicules
particuliers neufs** 8

Le dispositif du bonus / malus 9

Les taxations relatives aux émissions de CO₂ 12

Comment réduire les émissions
de CO₂ de son véhicule? **16**

Bien choisir son véhicule à l'achat 16

Bien utiliser et entretenir son véhicule 17

L'enjeu de l'air **22**

**Les polluants réglementés
et leurs impacts** 22

État de la qualité de l'air en France 24

Pollution par les transports 25

Améliorations de la qualité de l'air 26

L'enjeu du bruit **28**

Les sources sonores 28

**Les réglementations relatives au bruit
des véhicules routiers** 28

Les actions de réduction 29

Coût du carburant pour un
kilométrage annuel de 15 000 km **30**

Exemples de calcul 32

Palmarès ADEME **34**

Classement des véhicules les plus performants

Palmarès essence **36**

Palmarès Diesel **38**

Listes des véhicules neufs vendus en France **40**

Comment lire les tableaux ? **42**

Véhicules essence et Diesel **44**

Véhicules à carburant modulable (E85) **204**

Véhicules au gaz naturel (GNV) **210**

Véhicules au gaz de pétrole liquéfié (GPL) **214**

Véhicules hybrides **218**

Véhicules électriques **222**

Pour plus d'informations :



Brochure n° 7484
«Véhicules particuliers vendus en France – Évolution du marché, caractéristiques environnementales et techniques»



Site Internet <http://carlabelling.ademe.fr>
Retrouvez l'ensemble des véhicules commercialisés en France avec leurs consommations de carburant, émissions de CO₂ et principaux polluants atmosphériques...

Pourquoi ce guide?

La combustion des carburants produit des gaz, en particulier du dioxyde de carbone (CO₂). Ce gaz contribue, avec d'autres gaz, au phénomène de l'effet de serre, c'est-à-dire au réchauffement de la surface de la terre et de l'atmosphère. Depuis 2007, le Grenelle de l'Environnement a fixé des objectifs ambitieux pour le secteur des transports en France. Globalement, il s'agit de réduire les émissions de CO₂ de 20% d'ici à 2020, pour les ramener au niveau qu'elles avaient en 1990.

Il convient également de diminuer la dépendance de ce secteur aux produits pétroliers.

Afin d'atteindre ces objectifs, une directive européenne garantit que les informations relatives à la consommation de carburant et aux émissions de CO₂ des voitures¹ particulières neuves soient mises à la disposition des consommateurs, afin de permettre à ceux-ci d'opérer un choix éclairé.

Ainsi, dans chaque point de vente ou de crédit-bail de véhicules particuliers neufs, il est rendu obligatoire d'afficher clairement l'étiquette Energie / CO₂ qui informe de la consommation de carburant et des émissions de dioxyde de carbone de chaque véhicule.

De même, la directive impose qu'une liste comparative présentant des données des consommations de carburant et des émissions de dioxyde de carbone soit dressée par marques, types de carburant et émissions de CO₂ croissantes. Cette liste doit être proposée de manière visible à tout acheteur de véhicule particulier neuf, dans tous les lieux de vente du territoire national.

À ce titre, l'ADEME édite chaque année le présent guide: «Consommations de carburant et émissions de CO₂ des véhicules particuliers». Il doit être tenu à la disposition de tout consommateur qui demande à le consulter, dans chaque point de vente.

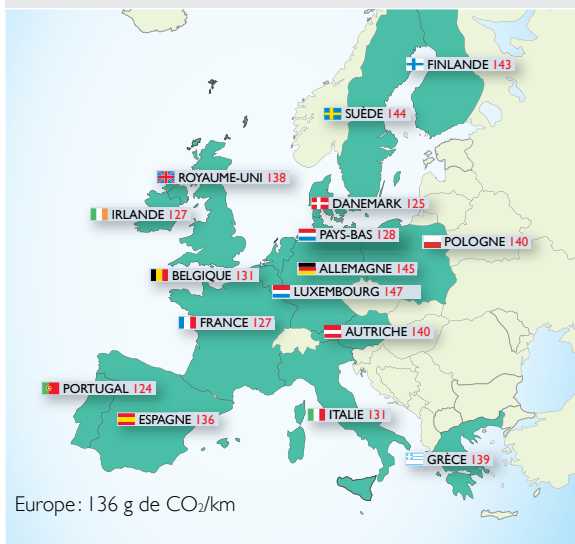
¹ Par la Directive n°1999/94/CE du 13 décembre 1999, transposée en droit français par le Décret n° 2002-1508 du 23 décembre 2002

Mesures de réduction des émissions de CO₂

Des mesures phares de réduction des émissions ont été mises en place, au niveau national, comme le dispositif du bonus/malus et les taxes sur les véhicules d'occasion et de société et, au niveau européen, comme l'étiquetage Énergie/CO₂.

Outre le programme national de véhicules décarbonés, l'État a lancé, plus récemment, les Investissements d'avenir qui soutiennent la recherche et le développement de véhicules hybrides et électriques. Au niveau communautaire, le Parlement européen a adopté, le 17 décembre 2008, le compromis sur le projet de loi visant à réduire les émissions de CO₂ des voitures neuves à partir de 2012. Ce compromis prévoit d'étaler, sur la période 2012-2015, l'effort demandé aux constructeurs pour ramener la moyenne des émissions de CO₂ des voitures neuves à 130 grammes par km (120g/km en comptant la contribution des équipements et des pneumatiques). Le compromis introduit un second objectif de 95 grammes de CO₂/km d'ici à 2020.

Émissions moyennes* de CO₂ en Europe
(en g de CO₂/km)



* 9 premiers mois de 2011

Source: AAA

L'étiquetage Énergie / CO₂ des véhicules particuliers neufs


L'étiquetage Énergie/CO₂ est apposé depuis le 10 mai 2006² sur tout véhicule particulier neuf exposé dans les lieux de vente en France.

L'objectif de cette mesure était de proposer des améliorations à la Directive européenne 1999/94 relative à l'information sur la consommation de carburant et les émissions de CO₂ des voitures particulières neuves.

Comportant sept classes de couleurs différentes, l'étiquette Énergie/CO₂ permet à tout acheteur potentiel d'une automobile d'être renseigné de manière lisible et comparative sur ses émissions de dioxyde de carbone (CO₂). Figurent également sur l'étiquette les consommations de carburant. Rappelons que moins on consomme de carburant, moins on émet de dioxyde de carbone (CO₂) et moins on contribue au changement climatique !

Consommation de carburant et émission de CO₂
Information en application de la directive 1999/94/CE.

Marque : **VOITURE**
Modèle : **Xxx**
Version : **Xxx**
Énergie : **Essence**

<p>Consommation de carburant <small>Mesures effectuées selon la directive 80/1268/CEE modifiée 1999/100/CE.</small></p>	<p>Consommation mixte : X,X l/100 km Consommation urbaine : X,X l/100 km Consommation extra-urbaine : X,X l/100 km</p>
<p>CO₂ Le CO₂ (dioxyde de carbone) est le principal gaz à effet de serre responsable du changement climatique. <small>Mesures effectuées selon la directive 80/1268/CEE modifiée 1999/100/CE.</small></p> <p>Émissions de CO₂ faibles</p> <ul style="list-style-type: none"> <li style="margin-bottom: 2px;">A inférieures ou égales à 100 g/km <li style="margin-bottom: 2px;">B de 101 à 120 g/km <li style="margin-bottom: 2px;">C de 121 à 140 g/km <li style="margin-bottom: 2px;">D de 141 à 160 g/km <li style="margin-bottom: 2px;">E de 161 à 200 g/km <li style="margin-bottom: 2px;">F de 201 à 250 g/km <li style="margin-bottom: 2px;">G supérieures à 250 g/km <p>Émissions de CO₂ élevées</p>	<p>XX g/km</p> <div style="text-align: center; margin-top: 10px;">  </div>

La consommation de carburant et les émissions de CO₂ d'un véhicule sont fonction non seulement de son rendement énergétique, mais également du comportement au volant et d'autres facteurs non techniques. Les informations sur les consommations de carburant et les émissions de CO₂ de tous les modèles de voitures particulières neuves, contenues dans le guide de l'ADEME, peuvent être obtenues gratuitement dans tous les points de vente, auprès de l'ADEME et consultées sur le site internet : www.ademe.fr

² En application de l'Arrêté du 10 novembre 2005

Le dispositif du bonus / malus

Première mesure découlant du Grenelle de l'Environnement, le dispositif du bonus écologique³ a pour objet d'inciter financièrement les acheteurs de véhicules neufs à privilégier les voitures les moins émettrices de CO₂. Il est fondé sur un barème, fonction du nombre de grammes de CO₂ émis par kilomètre pour les voitures neuves, et est composé de :

- un bonus pour les véhicules émettant, au plus, 106 g de CO₂/km.
- un «super bonus» de 200€ accordé dans le cas du retrait d'un véhicule de plus de quinze ans;
- un malus pour les véhicules émettant plus de 140 g de CO₂/km. Plus les émissions de CO₂ sont fortes, plus le malus est élevé !

Le bonus 2012

Taux d'émission en g de CO ₂ /km	Montant de l'aide
moins de 51	5 000€ *
entre 51 et 60	3 500€ *
entre 61 et 90	400€
entre 91 et 105	100€
entre 106 et 140	0€

* l'aide accordée ne peut pas excéder 20% du coût d'acquisition toutes taxes comprises du véhicule augmenté, s'il y a lieu, du coût de la batterie si celle-ci est prise en location.

Le bonus est déduit du prix d'achat TTC. Il doit être identifié comme tel sur la facture sur laquelle doit figurer une ligne spécifique avec le montant du bonus accordé.

Pour les particuliers achetant un véhicule hybride qui n'émet pas plus de 110 g de CO₂/km, le bonus sera de 2 000€. Pour d'autres types d'acheteurs, c'est le barème général du bonus qui s'applique (cf. tableau ci-dessus).

³ Objet des Décrets n° 2007-1824 du 25 décembre 2007, n° 2007-1873 du 26 décembre 2007, n° 2009-66 du 19 janvier 2009, du Décret n° 2009-1581 du 19 décembre 2009, du Décret 2010-1618 du 23 décembre 2010 et du Décret 2011-2055 du 29 décembre 2011

Le malus 2012

Taux d'émission en g de CO ₂ /km	Montant du malus
inférieur ou égal à 140	0€
entre 141 et 150	200€
entre 151 et 155	500€
entre 156 et 180	750€
entre 181 et 190	1 300€
entre 191 et 230	2 300€
supérieur à 230	3 600€

Généralement, c'est le concessionnaire qui procède à l'immatriculation du véhicule en préfecture. C'est donc lui qui facture le malus en l'incluant dans la facture sur le poste des « frais d'immatriculation ».

Si un particulier procède lui-même à l'immatriculation de son véhicule en préfecture, il paie le malus en même temps que sa carte grise.

Malus annuel

Un malus annuel⁴ est dû par les propriétaires et les locataires des véhicules. Il est de 160€ par an pour les véhicules particuliers achetés en 2012 et émettant plus de 190g de CO₂/km. Les sociétés soumises à la taxe sur les véhicules de société sont exonérées de ce malus annuel. Les redevables seront informés du malus à payer par l'administration qui leur adressera un titre de perception.

Pour les véhicules ayant fait l'objet d'une réception communautaire et immatriculés pour la première fois en France à compter du 1^{er} janvier 2012, le malus annuel sera à régler à compter de 2013.

Mesures complémentaires relatives au bonus / malus⁶

- **Véhicules pour famille nombreuse.** L'abattement de 20 grammes de CO₂ par enfant à charge, à compter du

⁴ Article 10-I I du Code général des impôts

⁵ Instauré par la Loi de finance 2009

⁶ Article 10-I I bis du Code général des impôts

troisième enfant, s'applique sur les niveaux d'émissions soumis au malus. Cette réduction est limitée à un seul véhicule de cinq places et plus par foyer de trois enfants et plus.

- **Véhicules fonctionnant au superéthanol E85.** Ces véhicules bénéficient d'un abattement de 40% sur les niveaux d'émissions de dioxyde de carbone mesurés lors de leur homologation. Cet abattement ne permet pas d'obtenir un bonus. Toutefois, cet abattement ne s'applique pas aux véhicules dont les émissions de CO₂ sont supérieures à 250 g/km.
- **Véhicules acquis par des personnes à mobilité réduite.** Le malus ne s'applique pas aux véhicules dont la carte grise porte la mention «handicap», ni à ceux acquis par un titulaire d'une carte d'invalidité ou par une personne en charge d'un titulaire de cette carte.
- **Un particulier ayant acheté une voiture dans un autre pays de l'Union européenne** n'ayant pas fait l'objet précédemment d'une première immatriculation paiera le malus en préfecture au moment de la demande d'immatriculation en France. S'il peut bénéficier d'un bonus, il devra faire la demande dans les trois mois auprès de l'Agence des Services et des Paiements (ASP: www.asp-public.fr).

Pour les véhicules introduits en France après avoir été immatriculés dans un autre pays, aucun bonus ne pourra être obtenu et le malus éventuel sera réduit d'un dixième par année écoulée depuis cette première immatriculation.

- **Dans le cas d'un véhicule n'ayant pas fait l'objet d'une réception communautaire**, un bonus de 200€ sera accordé si la puissance administrative de celui-ci n'excède pas quatre chevaux-vapeur. Un malus sera appliqué en fonction de la puissance administrative du véhicule selon le barème suivant:

Puissance fiscale (en chevaux-vapeur)	Montant de la taxe
inférieure ou égale à 7	0€
entre 8 et 9	750€
entre 10 et 11	1 300€
entre 12 et 16	2 300€
supérieure à 16	3 600€

Les taxations relatives aux émissions de CO₂

Depuis 2006, la taxe annuelle sur les véhicules de société prend en compte les émissions de CO₂.

Une nouvelle taxe additionnelle sur les cartes grises a été appliquée aux véhicules neufs de 2006 à 2007, et s'applique depuis 2008 aux véhicules d'occasion uniquement.

La taxe sur les véhicules de société (TVS)⁷

Les sociétés sont soumises à une taxe annuelle sur leurs véhicules particuliers utilisés en France lorsque ces véhicules sont immatriculés dans la catégorie⁸ des voitures particulières.

La Loi de finance 2006 a précisé, par ailleurs, que les véhicules possédés ou pris en location par les salariés ou par les dirigeants et pour lesquels la société procède au remboursement des frais kilométriques sont considérés comme des véhicules utilisés par les sociétés. Les véhicules fonctionnant exclusivement ou non au gaz naturel véhicules, au gaz de pétrole liquéfié, au superéthanol E85 ou à l'électricité sont exonérés de la taxe. Les véhicules fonctionnant alternativement aux supercarburants et au gaz de pétrole liquéfié sont exonérés de la moitié de la taxe. Ces exonérations partielles ou totales s'appliquent pendant une période de huit trimestres, décomptée à partir du premier jour du trimestre en cours à la date de première mise en circulation du véhicule.

Pour les véhicules ayant fait l'objet d'une réception communautaire, le montant de cette taxe dépend du niveau de leurs émissions de CO₂. Le tarif applicable aux véhicules mis en circulation à compter du 1^{er} juin 2004, et qui n'étaient pas possédés ou utilisés avant le 1^{er} janvier 2006, est le suivant :

Taux d'émission en g de CO ₂ /km	Montant applicable par g de CO ₂
inférieur ou égal à 50	0€
supérieur à 50 et inf. ou égal à 100	2€

⁷ Article 10-10 du Code général des impôts

⁸ Au sens de la Directive 70/156/CEE

supérieur à 100 et inf. ou égal à 120	4€
supérieur à 120 et inf. ou égal à 140	5,50€
supérieur à 140 et inf. ou égal à 160	11,50€
supérieur à 160 et inf. ou égal à 200	18€
supérieur à 200 et inf. ou égal à 250	21,50€
supérieur à 250	27€

Exemple 1 : pour un véhicule émettant 128 g par km, la TVS est de 704€ ($128 \times 5,50\text{€}$).

Exemple 2 : pour un véhicule émettant 180 g par km, la TVS est de 3 240€ ($180 \times 18\text{€}$).

Pour les autres véhicules n'ayant pas fait l'objet d'une réception communautaire, le tarif dépend de la puissance fiscale du véhicule.

Puissance fiscale (en chevaux-vapeur)	Montant de la taxe
inférieure ou égale à 4	750€
entre 5 et 7	1 400€
entre 8 et 11	3 000€
entre 12 et 16	3 600€
supérieure à 16	4 500€

Exemple : pour un véhicule de 7 CV la TVS est de 1 400€.

Le montant de la taxe sur les véhicules de société est fonction d'un coefficient dépendant du nombre de kilomètres pris en compte pour le remboursement au propriétaire ou à l'utilisateur des frais kilométriques desdits véhicules, durant la période d'imposition.

Taux d'assujettissement à la TVS	Barème en km
0%	0 à 15 000
25%	15 001 à 25 000
50%	25 001 à 35 000
75%	35 001 à 45 000
100%	Supérieur à 45 000

Après application du coefficient pondérateur, un abattement de 15 000€ est appliqué sur le montant total de la TVS due par la société pour l'ensemble des véhicules possédés ou loués par les salariés ou les dirigeants.

Par ailleurs, le malus se cumule avec la taxe sur les véhicules de société. Ce malus est payé au moment de la première immatriculation, alors que la taxe sur les véhicules de société doit être versée tous les ans.

La taxe additionnelle sur la carte grise pour les véhicules d'occasion mis en circulation après le 1^{er} juin 2004⁹

Le barème de la taxe additionnelle sur la carte grise est fonction du niveau d'émission de dioxyde de carbone (CO₂) du véhicule. Le montant de celle-ci s'ajoute au prix de base de la carte grise. Elle s'applique lors de toutes les immatriculations ou transactions portant sur les véhicules d'occasion dont la première mise en circulation est postérieure au 1^{er} juin 2004 (les émissions de CO₂ sont mentionnées sur la carte grise depuis cette date).

Pour les véhicules **ayant fait l'objet d'une réception communautaire**, le calcul de la taxe s'effectue selon les modalités suivantes :

Taux d'émission en g de CO ₂ /km	Montant de la taxe
inférieur ou égal à 200	0€
entre 201 et 250	2€
supérieur à 250	4€

⁹ Article 10-10 A du Code général des impôts

Exemples :

- Pour un véhicule dont l'émission est de 230 g de CO₂/km, soit 30 g de CO₂ émis en plus des 200 g non surtaxés, la taxe additionnelle est de $2\text{€} \times 30 = 60\text{€}$.
- Pour un véhicule dont l'émission est de 320 g de CO₂/km, on calcule donc 2€/g de 201 à 320 g de CO₂/km,

soit $2\text{€} \times 50 = 100\text{€}$ puis 4€/g de 251 à 320 g de CO₂/km, soit $4\text{€} \times 70 = 280\text{€}$,

la taxe additionnelle est donc de $100\text{€} + 280\text{€} = 380\text{€}$.

Pour les véhicules spécialement équipés pour fonctionner au moyen du superéthanol E85, le montant de la taxe est réduit de 50%.

Pour les autres véhicules, n'ayant pas fait l'objet d'une réception communautaire, le calcul de la taxe additionnelle s'effectue en fonction de la puissance fiscale :

Puissance fiscale (en chevaux-vapeur)	Montant de la taxe
inférieure à 10	0€
entre 10 et 15 (ou égale à 10)	100€
supérieure ou égale à 15	300€

NB: certains Conseils régionaux peuvent exonérer partiellement ou totalement du coût de la carte grise les propriétaires de véhicules électriques, hybrides ou fonctionnant au gaz (gaz naturel véhicules ou gaz de pétrole liquéfié) ou au superéthanol E85.

Comment réduire les émissions de CO₂ de son véhicule?

Se déplacer de manière responsable, c'est avant tout bien choisir son véhicule lors de l'achat, mais aussi bien l'utiliser et bien l'entretenir.

Bien choisir son véhicule à l'achat

Puisque les véhicules émettent du gaz carbonique proportionnellement à leur consommation, il faut tenir compte, lors de l'acquisition d'un véhicule, de sa consommation spécifique, qui déterminera ses rejets de dioxyde de carbone.

La performance énergétique

La consommation conventionnelle est une valeur théorique – *a priori* plus faible que la consommation réelle – établie en fonction d'une procédure de mesures normalisée à l'échelon européen, commune à l'ensemble des modèles présentés dans nos tableaux. Elle permet de comparer les véhicules, les uns par rapport aux autres en fonction de leurs performances énergétiques.

Au cours des dernières années, l'amélioration du rendement énergétique des moteurs, l'évolution de l'aérodynamique et l'utilisation de matériaux plus légers ont permis de gagner de 15 à 20% en consommation. Parallèlement, l'intégration de systèmes de sécurité complexes et d'équipements de confort a alourdi les véhicules.

Pour compenser ces suppléments de poids, des motorisations plus puissantes, donc plus gourmandes en carburant, ont été adoptées. C'est ainsi que le bénéfice des progrès réalisés peut, dans certains cas, être minoré.

La mesure des émissions de CO₂

En France, c'est l'Union Technique de l'Automobile, du motorcycle et du Cycle (UTAC) qui est chargée de la mesure des émissions.

Les carburants sont des mélanges d'hydrocarbures, dont la composition dépend du produit : essence, gazole, gaz

de pétrole liquéfié (GPL), gaz naturel véhicules (GNV) ou superéthanol (E85). Ce dernier est un biocarburant, utilisé dans les véhicules à carburant modulable pouvant rouler avec des taux d'éthanol variant entre 0 et 85%. Un carburant qui brûle dans un moteur produira une quantité de dioxyde de carbone proportionnelle à la masse de carbone que contient le carburant. La quantité de CO₂ dégagée par un moteur est donc proportionnelle à la consommation du carburant qu'il utilise.

Les tableaux des consommations et des rejets de CO₂ présents dans ce guide permettent de choisir un véhicule en toute connaissance de ses performances. Les listes des véhicules essence et Diesel les plus performants pourront servir de références (voir chapitre « Palmarès ADEME »).

Écart entre consommations réelles et consommations conventionnelles

Dans la réalité, des différences apparaissent entre les valeurs conventionnelles indiquées dans les tableaux et les valeurs réelles de consommation. Ces écarts sont liés à de nombreux facteurs (style de conduite, entretien du véhicule, conditions de circulation...) augmentant la consommation et le volume de CO₂ et de polluants rejetés.

Bien utiliser et entretenir son véhicule

Utiliser sa voiture, c'est bien sûr la conduire..., mais c'est aussi l'entretenir, afin de préserver durablement ses qualités d'origine.

Ainsi, le capital sécurité sera conservé, les consommations maîtrisées et les nuisances diminuées. De même, conduire en souplesse, rouler à vitesse modérée, anticiper le freinage, etc. représentent une source d'économies substantielles en termes d'usure et de consommation énergétique du véhicule.

Il est donc utile d'être vigilant afin d'optimiser le budget global « automobile » et de valoriser le potentiel de revente de la voiture... Cette démarche aura, parallèlement, des effets positifs dans les domaines de l'énergie et de l'environnement. À titre d'exemple, un véhicule mal entretenu peut entraîner une surconsommation de carburant pouvant aller jusqu'à 25%.

Le démarrage et la conduite à froid

Une vitesse trop rapide, obtenue avec un moteur froid, fait croître la consommation de 50% sur le premier kilomètre et use considérablement le moteur. En outre, cela augmente la quantité de polluants rejetés dans l'atmosphère. Une solution s'impose: démarrer, rouler immédiatement, en douceur, et ne pas trop solliciter le moteur sur les premiers kilomètres.

La conduite souple

Rouler trop vite, accélérer plus que nécessaire, puis freiner brutalement, changer de rapport de vitesses sans cesse... ce comportement de conduite agressive peut accroître la consommation de 20% sur route... et de 40% en ville ! En zone urbaine, ce sont, en moyenne, 3 litres de carburant qui peuvent être consommés en plus aux 100 km, augmentant les émissions de gaz à effet de serre et de polluants.

La conduite mal adaptée

Lors d'une accélération trop longue sans passer la vitesse supérieure, le moteur va tourner trop vite... et donc consommer plus. Il existe, pour chaque rapport de vitesse, un régime moteur maximum. Ce régime, exprimé en tours/minute, est souvent inscrit sur le compteur de vitesse de la voiture ou précisé dans son carnet de bord.

Pousser constamment le moteur à cette limite, c'est augmenter la consommation du véhicule d'environ 30% (ce qui peut représenter plus de 2 litres de carburant aux 100 km)... ainsi que les émissions de CO₂ et de polluants rejetés !

Les embouteillages

En termes de consommation d'énergie et de pollution, les embouteillages constituent la situation la plus pénalisante: la consommation d'un véhicule peut quasiment doubler et atteindre près de 16 litres aux 100 km, pour un véhicule de gamme moyenne. Le volume de polluants rejetés atteint alors des seuils préoccupants, particulièrement en zone urbaine.

Un accroissement aussi sensible du niveau de pollution

constitue un risque réel pour la santé et pour l'environnement. Il convient donc dans la mesure du possible, en particulier en ville, de choisir un autre mode de déplacement.

La climatisation

La climatisation, en voiture, c'est plus de confort et plus de sécurité: la vigilance du conducteur est meilleure quand il a moins chaud et le système fournit un air sec qui désembue très rapidement le pare-brise et les vitres latérales, mais...on consomme plus et on pollue plus !

Quand elle fonctionne, la climatisation augmente notablement la consommation de carburant d'un véhicule. À titre d'exemple, à 25 °C par temps clair, pour un réglage de la climatisation à 20 °C :

- en ville, c'est en moyenne 20% de carburant consommé en plus ;
- sur route-autoroute, la surconsommation est d'environ 6%.

L'impact énergétique de la climatisation limite l'effet des progrès importants réalisés par les constructeurs pour réduire les consommations des véhicules.

L'utilisation de la climatisation entraîne aussi une augmentation de la pollution, plus particulièrement en ville (CO, HC et NO_x pour les moteurs à essence, NO_x et particules pour les Diesel). Elle intervient à double titre dans les émissions de gaz à effet de serre :

- quand elle fonctionne, elle provoque une surconsommation de carburant et donc des émissions de CO₂ accrues (1 à 7% de CO₂ émis en plus par an) ;
- qu'elle fonctionne ou non, elle rejette une partie du fluide frigorigène (R134a) présent dans le circuit de climatisation (fuites, opérations de maintenance, entretien, accident, non-récupération en fin de vie du véhicule...). Dans le cadre d'une prochaine réglementation, il est prévu de remplacer ce fluide qui est à fort potentiel d'effet de serre (1430 fois plus puissant que le CO₂) par un autre fluide à moindre impact.

Pour un véhicule de gamme moyenne, la climatisation, à elle seule (usage, fuites, fin de vie...), est responsable d'une augmentation de 7 à 13%, voire plus, de ses émissions annuelles de gaz à effet de serre.

Ainsi:

- Éteignez votre climatisation automatique tant qu'il ne fait pas trop chaud, sinon elle fonctionnera en continu dès que la température intérieure dépassera la consigne.
- Utilisez par temps très chaud la commande «recyclage» pour récupérer l'air frais de l'habitacle et réduire ainsi l'énergie consommée par le système.
Ouvrez les fenêtres pour évacuer la chaleur dans l'habitacle avant d'enclencher la climatisation, mais roulez fenêtres fermées quand elle fonctionne !
- Limitez la température de consigne à 4 ou 5°C de moins que la température extérieure.
Faites tout de même fonctionner régulièrement la climatisation (10 min par semaine, de préférence lorsque la circulation est fluide), même en hiver, pour limiter les fuites de réfrigérant.
- Tant que votre climatisation fait du froid, inutile de la faire réviser, ni de la faire recharger en fluide frigorigène. En cas de fuite importante de fluide frigorigène, la climatisation ne produira plus assez de froid, un contrôle du système est alors nécessaire, pour notamment repérer la fuite et la réparer, avant de le recharger en fluide frigorigène. Souciez-vous du devenir de votre système de climatisation automobile en fin de vie: les fluides frigorigènes doivent être récupérés et non pas s'échapper dans l'atmosphère, ce sont des gaz à fort impact sur l'effet de serre !
- Stationnez à l'ombre quand c'est possible.
- N'orientez pas les diffuseurs d'air sur votre visage, vous éviterez les maux de gorge !

Les pneus

Le gonflage des pneus, toujours réalisé à froid, doit respecter le niveau de pression indiqué par le constructeur, cette information étant inscrite à l'intérieur de la portière avant gauche ou indiquée dans le carnet de bord. Cette pression doit être majorée de 15% si l'on envisage d'effectuer un parcours autoroutier..

Ne pas oublier que des pneumatiques sous-gonflés entraînent une surconsommation d'environ 1% pour un déficit de seulement 0,3 bar.

Les charges inutiles

Rouler avec une galerie (ou des barres de toit) entraîne naturellement une surconsommation. Vide, une galerie oppose une résistance aérodynamique qui augmente la consommation de 10%. Chargée, la forme des objets embarqués, ainsi que leur poids, font passer la surconsommation à 15%. Et, à 120 km/h, ces 15% coûtent un litre de carburant supplémentaire aux 100 km...

Entretien

Faites changer les filtres à air habitacle, et le cas échéant à pollen, tous les ans, mais méfiez-vous des interventions intempestives de certains professionnels.

L'enjeu de l'air

Les véhicules rejettent dans l'air du CO₂ (polluant responsable du changement climatique) mais également des polluants de l'air ambiant dits « polluants atmosphériques » ayant des effets sur la santé et l'environnement. Même si de nombreux progrès ont été faits pour diminuer, voire éliminer les émissions de certains de ces polluants (plomb, monoxyde de carbone, benzène notamment), des efforts restent à accomplir pour réduire les émissions de particules fines et d'oxydes d'azote des véhicules.

La qualité de l'air est une préoccupation importante pour les Français. En termes d'impact sur la santé, de récents travaux confirment l'effet de la pollution de l'air sur la santé humaine (voir l'encadré relatif aux travaux Aphekom en page 24).

Dans les grandes agglomérations, notamment en proximité de zone de trafic routier, la qualité de l'air doit être améliorée. Pour ce faire, des évolutions successives de la norme Euro sont conduites dans le cadre européen. La norme Euro 5, actuellement en vigueur, est présentée ci-après.

Les polluants réglementés et leurs impacts

La qualité de l'air ambiant fait l'objet d'une surveillance dans le cadre d'une directive européenne¹⁰ qui fixe les seuils des concentrations des polluants ayant un impact sanitaire. En cas de dépassement d'un seuil, la directive oblige les États membres à améliorer la situation dans un délai fixé.

Ces polluants peuvent provenir des Transports mais également de l'Industrie, de l'Agriculture et, en période hivernale, des appareils anciens individuels de chauffage au bois.

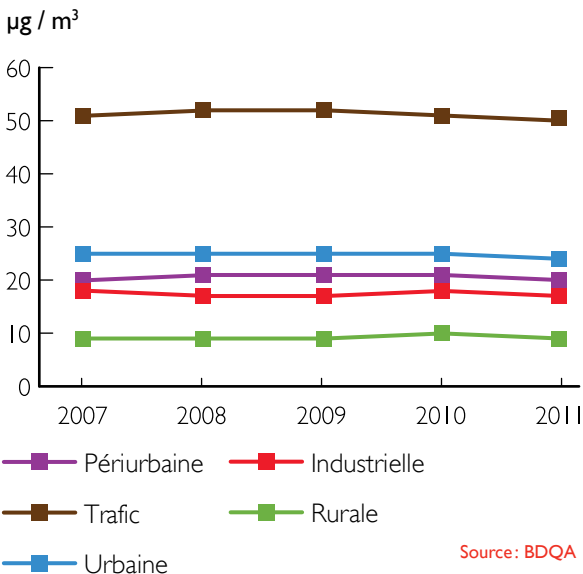
¹⁰ Directive 2008/50/CE du 21 mai 2008 concernant la qualité de l'air ambiant et un air pur pour l'Europe et fixant les valeurs limites (niveau maximal de concentration) et les valeurs cibles (niveau à atteindre dans la mesure du possible sur une période donnée)

Polluants et valeurs réglementaires pour la protection de la santé humaine	Principales sources et exemples d'effets
<p>Le monoxyde de carbone (CO)</p> <p>Valeur limite:</p> <ul style="list-style-type: none"> • 10 mg/m³ soit 10 000 µg/m³ pour le maximum journalier de la moyenne glissante sur 8 heures 	<p>Combustion incomplète (automobiles, chauffage, bois...).</p> <p>A faible dose, il peut provoquer des maux de tête et des troubles respiratoires.</p>
<p>Le dioxyde d'azote (NO₂)</p> <p>Valeurs limites</p> <ul style="list-style-type: none"> • 200 µg/m³ en moyenne horaire à ne pas dépasser plus de 18 heures par an • 40 µg/m³ en moyenne annuelle 	<p>Véhicules automobiles, industries.</p> <p>Gaz irritant pour les bronches.</p> <p>Chez les asthmatiques, il augmente la fréquence et la gravité des crises.</p> <p>Chez l'enfant, il favorise les infections pulmonaires.</p>
<p>Les particules fines (Particulate Matters, PM)</p> <p>Valeurs limites des PM 10 :</p> <ul style="list-style-type: none"> • 50 µg/m³ en moyenne journalière à ne pas dépasser plus de 35 jours par an • 40 µg/m³ en moyenne annuelle <p>Valeurs limites des PM 2,5:</p> <ul style="list-style-type: none"> • 25 µg/m³ en moyenne annuelle en 2015 • 20 µg/m³ en moyenne annuelle en 2020 	<p>Trafic routier, industries et combustions en général (chauffage, fuel, bois...).</p> <p>Plus les particules sont fines, plus elles pénètrent dans l'appareil respiratoire. Elles peuvent être liées aux hospitalisations et aux décès pour causes respiratoires et cardio-vasculaires.</p>
<p>L'ozone (O₃)</p> <p>Valeur cible</p> <ul style="list-style-type: none"> • 120 µg/m³ maximum journalier de la moyenne sur 8 heures à ne pas dépasser plus de 25 jours par an (en moyenne sur 3 ans) 	<p>Polluant secondaire lié aux émissions de COV et NO_x émis notamment par les transports.</p> <p>L'ozone est un oxydant puissant agressif pour les muqueuses oculaires et respiratoires pouvant exacerber les crises d'asthme ou entraîner des irritations du nez, des yeux et de la gorge, des altérations de la fonction pulmonaire, des essoufflements et des toux.</p>

État de la qualité de l'air en France

Évolution des concentrations de dioxyde d'azote (NO₂)

(Échantillon constant)



Pour les particules, l'enjeu est très fort !

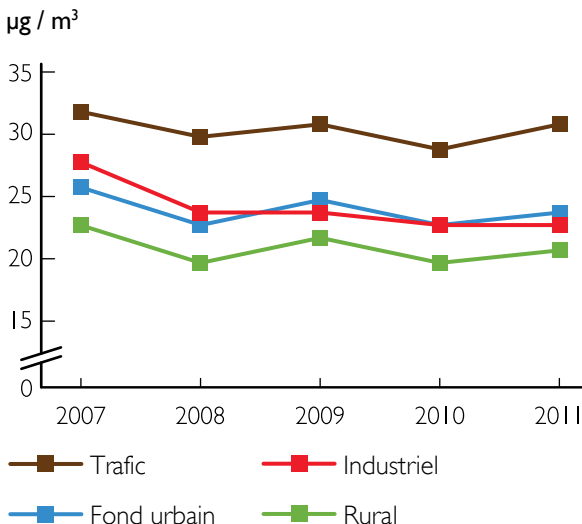
L'étude européenne Aphekom publiée en mars 2011 par l'Institut de veille sanitaire (InVS) présente les bénéfices sanitaires et économiques qui pourraient être obtenus en Europe si les niveaux moyens annuels des particules fines (PM 2,5) étaient ramenés au seuil de 10 microgrammes par mètre cube – valeur guide préconisée par l'Organisation Mondiale de la Santé (OMS) :

- environ 31,5 milliards d'euros d'économie sur les dépenses liées à la santé, à l'absentéisme, et aux coûts associés à la perte de bien-être, de qualité et d'espérance de vie ;
- une espérance de vie qui pourrait augmenter jusqu'à 22 mois (personnes âgées de 30 ans et plus), en fonction de la ville et du niveau moyen de pollution.

En outre, l'étude conclut qu'habiter à proximité du trafic routier augmente sensiblement la morbidité attribuable à la pollution atmosphérique.

Évolution des moyennes annuelles pour les particules (PM 10)

(Échantillon constant)



Source: BDQA

La pollution par les transports

En France, bien que ces émissions polluantes régressent dans les différents secteurs d'activité, la part de la pollution liée aux transports reste importante en zone urbanisée. Dans ces zones, les transports peuvent représenter la première source d'émission de NO_x et de particules. Ces deux composés sont également à l'origine d'une part non négligeable des émissions de composés organiques volatils (COV) précurseurs de l'ozone.

Les transports contribuent directement ou indirectement sur les concentrations de polluants mesurées dans l'air :

- les composés organiques volatils et le monoxyde de carbone sont émis directement en sortie du pot d'échappement ;

- le dioxyde d'azote est émis pour partie directement en sortie du pot d'échappement, et une autre partie est formée indirectement dans l'atmosphère à partir d'autres composés (comme les NO_x , par exemple) ;
- les particules sont émises directement et aussi indirectement à partir d'autres composés, comme les COV, ainsi que par leur remise en suspension lors du passage des véhicules sur la route ;
- l'ozone se forme dans l'atmosphère par réaction chimique entre les composés organiques volatils (COV) et les oxydes d'azote en période de fort ensoleillement.

Améliorations de la qualité de l'air

Dès 1993, les émissions directes de polluants en sortie du pot d'échappement des véhicules ont été fortement réduites avec l'introduction de la norme Euro. Tous les 4 à 5 ans, la norme progresse, avec des seuils révisés à la baisse. Le contrôle des émissions s'effectue directement sur banc d'essai, par l'Union Technique de l'Automobile, du motorcycle et du Cycle (UTAC).

Normes européennes d'émission des voitures particulières

VEHICULES ESSENCE

Plafond d'émissions en g/km	Norme Euro 5 (en application depuis le 1/9/2009)
Monoxyde de carbone (CO)	1,000
Hydrocarbures (HC)	0,100
Oxydes d'azote (NO_x)	0,060
HC + NO_x	-
Particules	0,005 *
Hydrocarbures non méthaniques (HCNM)	0,068

* Moteur à injection directe d'essence mélange pauvre seulement

VEHICULES DIESEL

Plafond d'émissions en g/km	Norme Euro 5 (en application depuis le 1/9/2009)
Monoxyde de carbone (CO)	0,500
Hydrocarbures (HC)	-
Oxydes d'azote (NO _x)	0,180
HC + NO _x	0,230
Particules	0,005
Hydrocarbures non méthaniques (HCNM)	-

Autres actions

D'autres actions pour améliorer la qualité de l'air sont prévues, notamment dans le cadre de la Loi Grenelle de l'Environnement et du Plan Particules, comme par exemple, les **Zones Prioritaires pour l'Amélioration de la qualité de l'Air (ZAPA)**. Les communes ou groupements de communes de plus de 100 000 habitants où une mauvaise qualité de l'air est avérée pourront instituer à titre expérimental des zones dont l'accès est interdit aux véhicules contribuant le plus à la pollution atmosphérique. A ce jour, l'ADEME accompagne les études de faisabilité de huit collectivités : Paris, Plaine Commune, Grand Lyon, Grenoble - Alpes Métropole, Pays d'Aix, Clermont Communauté, Nice Côte d'Azur et la Communauté Urbaine de Bordeaux.

Les Préfets peuvent également décider de mesures pour limiter le trafic des véhicules, la vitesse, ou donner une information spécifique afin d'alerter les personnes sensibles (personnes âgées, malades asthmatiques, etc.).

En savoir plus :

Pour connaître les émissions de polluants de la voiture de votre choix :
<http://carlabelling.ademe.fr>

Pour tout savoir sur la qualité de l'air et comment l'améliorer :
<http://www.buldair.org>

L'enjeu du bruit

49 % des Français estiment que l'environnement sonore en ville s'est détérioré ces dix dernières années¹¹. Le bruit est en effet un problème très préoccupant en milieu urbain et constitue une des atteintes majeures à l'environnement et à la qualité de vie.

Les sources sonores

Le bruit occasionné par les transports routiers est la principale source de nuisances sonores. Il s'agit essentiellement :

- **en dessous de 50 km/h**, du bruit du moteur (admission, chaîne de transmission, ligne d'échappement, boîte de vitesse, etc.) qui est fonction du régime moteur ;
- **au-dessus de 50 km/h**, du bruit de roulement des pneumatiques sur la chaussée qui augmente avec la vitesse. Cela met en jeu la technologie de fabrication des pneumatiques ainsi que les revêtements routiers. Un compromis doit donc être trouvé entre sécurité, résistance au roulement et faible niveau d'émission sonore, et ceci lors de la conception du véhicule.

Par ailleurs, un étiquetage standardisé des pneumatiques est prévu dans l'Union européenne, fin 2012, pour informer les consommateurs de leurs niveaux sonores extérieurs.

Les réglementations relatives au bruit des véhicules routiers

Les valeurs seuils des émissions sonores des véhicules routiers sont précisées par la directive 2007/34/CE du 14 juin 2007 concernant le niveau sonore admissible des véhicules routiers à 4 roues et plus et leur dispositif d'échappement.

Ces seuils sont alignés avec ceux du règlement 51R02 définis au niveau international par la Commission économique des Nations unies pour l'Europe (UNECE). Ils varient de 74 à 77 dB(A) pour les véhicules légers de transport de personnes.

¹¹ Source : INSEE PREMIERE, octobre 2002

La Commission européenne a fait une proposition fin 2011 pour une réduction des seuils et l'introduction d'une nouvelle méthode d'essai plus représentative de la conduite urbaine des véhicules.

Celle-ci doit être approuvée par le Parlement européen et les États membres en vue de son application prochaine.


Les actions de réduction

Plusieurs travaux de recherche, dans le cadre de programmes nationaux, étudient le traitement du bruit à sa source (véhicules, pneumatique, route) afin de trouver des solutions de réduction. Toutefois, abaisser la vitesse de circulation du véhicule reste un moyen pour diminuer les nuisances sonores et contribuer ainsi à améliorer la qualité de vie en milieu urbain.

Coût du carburant pour un kilométrage annuel de 15 000 km

Prix du carburant (par litre ou par m ³ , en euros TTC)	Consommation aux 100 km (en litres ou m ³)									
	3	3,5	4	4,5	5	5,5	6	6,5	7	7,5
0,86	387	452	516	581	645	710	774	839	903	968
0,88	396	462	528	594	660	726	792	858	924	990
0,9	405	473	540	608	675	743	810	878	945	1013
0,92	414	483	552	621	690	759	828	897	966	1035
0,94	423	494	564	635	705	776	846	917	987	1058
0,96	432	504	576	648	720	792	864	936	1008	1080
0,98	441	515	588	662	735	809	882	956	1029	1103
1	450	525	600	675	750	825	900	975	1050	1125
1,02	459	536	612	689	765	842	918	995	1071	1148
1,04	468	546	624	702	780	858	936	1014	1092	1170
1,06	477	557	636	716	795	875	954	1034	1113	1193
1,08	486	567	648	729	810	891	972	1053	1134	1215
1,1	495	578	660	743	825	908	990	1073	1155	1238
1,12	504	588	672	756	840	924	1008	1092	1176	1260
1,14	513	599	684	770	855	941	1026	1112	1197	1283
1,16	522	609	696	783	870	957	1044	1131	1218	1305
1,18	531	620	708	797	885	974	1062	1151	1239	1328
1,2	540	630	720	810	900	990	1080	1170	1260	1350
1,22	549	641	732	824	915	1007	1098	1190	1281	1373
1,24	558	651	744	837	930	1023	1116	1209	1302	1395
1,26	567	662	756	851	945	1040	1134	1229	1323	1418
1,28	576	672	768	864	960	1056	1152	1248	1344	1440
1,3	585	683	780	878	975	1073	1170	1268	1365	1463
1,32	594	693	792	891	990	1089	1188	1287	1386	1485
1,34	603	704	804	905	1005	1106	1206	1307	1407	1508
1,36	612	714	816	918	1020	1122	1224	1326	1428	1530
1,38	621	725	828	932	1035	1139	1242	1346	1449	1553
1,4	630	735	840	945	1050	1155	1260	1365	1470	1575
1,42	639	746	852	959	1065	1172	1278	1385	1491	1598
1,44	648	756	864	972	1080	1188	1296	1404	1512	1620
1,46	657	767	876	986	1095	1205	1314	1424	1533	1643
1,48	666	777	888	999	1110	1221	1332	1443	1554	1665
1,5	675	788	900	1013	1125	1238	1350	1463	1575	1688
1,52	684	798	912	1026	1140	1254	1368	1482	1596	1710
1,54	693	809	924	1040	1155	1271	1386	1502	1617	1733
1,56	702	819	936	1053	1170	1287	1404	1521	1638	1755
1,58	711	830	948	1067	1185	1304	1422	1541	1659	1778
1,6	720	840	960	1080	1200	1320	1440	1560	1680	1800
1,62	729	851	972	1094	1215	1337	1458	1580	1701	1823
1,64	738	861	984	1107	1230	1353	1476	1599	1722	1845
1,66	747	872	996	1121	1245	1370	1494	1619	1743	1868
1,68	756	882	1008	1134	1260	1386	1512	1638	1764	1890
1,7	765	893	1020	1148	1275	1403	1530	1658	1785	1913
1,72	774	903	1032	1161	1290	1419	1548	1677	1806	1935
1,74	783	914	1044	1175	1305	1436	1566	1697	1827	1958
1,76	792	924	1056	1188	1320	1452	1584	1716	1848	1980
1,78	801	935	1068	1202	1335	1469	1602	1736	1869	2003
1,8	810	945	1080	1215	1350	1485	1620	1755	1890	2025
1,82	819	956	1092	1229	1365	1502	1638	1775	1911	2048
1,84	828	966	1104	1242	1380	1518	1656	1794	1932	2070
1,86	837	977	1116	1256	1395	1535	1674	1814	1953	2093
1,88	846	987	1128	1269	1410	1551	1692	1833	1974	2115

- Véhicule fonctionnant au supercarburant 98 et consommant 6 litres aux 100 km
- Véhicule fonctionnant au gazole et consommant 5 litres aux 100 km
- Véhicule fonctionnant au GPL et consommant 7,5 litres aux 100 km
- Véhicule fonctionnant au GNV et consommant 6,5 m³ aux 100 km
- Véhicule fonctionnant au E85 et consommant 10 litres aux 100 km



8	8.5	9	9.5	10	10.5	11	11.5	12	12.5	13	13.5	14
1032	1097	1161	1226	1290	1355	1419	1484	1548	1613	1677	1742	1806
1056	1122	1188	1254	1320	1386	1452	1518	1584	1650	1716	1782	1848
1080	1148	1215	1283	1350	1418	1485	1553	1620	1688	1755	1823	1890
1104	1173	1242	1311	1380	1449	1518	1587	1656	1725	1794	1863	1932
1128	1199	1269	1340	1410	1481	1551	1622	1692	1763	1833	1904	1974
1152	1224	1296	1368	1440	1512	1584	1656	1728	1800	1872	1944	2016
1176	1250	1323	1397	1470	1544	1617	1691	1764	1838	1911	1985	2058
1200	1275	1350	1425	1500	1575	1650	1725	1800	1875	1950	2025	2100
1224	1301	1377	1454	1530	1607	1683	1760	1836	1913	1989	2066	2142
1248	1326	1404	1482	1560	1638	1716	1794	1872	1950	2028	2106	2184
1272	1352	1431	1511	1590	1670	1749	1829	1908	1988	2067	2147	2226
1296	1377	1458	1539	1620	1701	1782	1863	1944	2025	2106	2187	2268
1320	1403	1485	1568	1650	1733	1815	1898	1980	2063	2145	2228	2310
1344	1428	1512	1596	1680	1764	1848	1932	2016	2100	2184	2268	2352
1368	1454	1539	1625	1710	1796	1881	1967	2052	2138	2223	2309	2394
1392	1479	1566	1653	1740	1827	1914	2001	2088	2175	2262	2349	2436
1416	1505	1593	1682	1770	1859	1947	2036	2124	2213	2301	2390	2478
1440	1530	1620	1710	1800	1890	1980	2070	2160	2250	2340	2430	2520
1464	1556	1647	1739	1830	1922	2013	2105	2196	2288	2379	2471	2562
1488	1581	1674	1767	1860	1953	2046	2139	2232	2325	2418	2511	2604
1512	1607	1701	1796	1890	1985	2079	2174	2268	2363	2457	2552	2646
1536	1632	1728	1824	1920	2016	2112	2208	2304	2400	2496	2592	2688
1560	1658	1755	1853	1950	2048	2145	2243	2340	2438	2535	2633	2730
1584	1683	1782	1881	1980	2079	2178	2277	2376	2475	2574	2673	2772
1608	1709	1809	1910	2010	2111	2211	2312	2412	2513	2613	2714	2814
1632	1734	1836	1938	2040	2142	2244	2346	2448	2550	2652	2754	2856
1656	1760	1863	1967	2070	2174	2277	2381	2484	2588	2691	2795	2898
1680	1785	1890	1995	2100	2205	2310	2415	2520	2625	2730	2835	2940
1704	1811	1917	2024	2130	2237	2343	2450	2556	2663	2769	2876	2982
1728	1836	1944	2052	2160	2268	2376	2484	2592	2700	2808	2916	3024
1752	1862	1971	2081	2190	2300	2409	2519	2628	2738	2847	2957	3066
1776	1887	1998	2109	2220	2331	2442	2553	2664	2775	2886	2997	3108
1800	1913	2025	2138	2250	2363	2475	2588	2700	2813	2925	3038	3150
1824	1938	2052	2166	2280	2394	2508	2622	2736	2850	2964	3078	3192
1848	1964	2079	2195	2310	2426	2541	2657	2772	2888	3003	3119	3234
1872	1989	2106	2223	2340	2457	2574	2691	2808	2925	3042	3159	3276
1896	2015	2133	2252	2370	2489	2607	2726	2844	2963	3081	3200	3318
1920	2040	2160	2280	2400	2520	2640	2760	2880	3000	3120	3240	3360
1944	2066	2187	2309	2430	2552	2673	2795	2916	3038	3159	3281	3402
1968	2091	2214	2337	2460	2583	2706	2829	2952	3075	3198	3321	3444
1992	2117	2241	2366	2490	2615	2739	2864	2988	3113	3237	3362	3486
2016	2142	2268	2394	2520	2646	2772	2898	3024	3150	3276	3402	3528
2040	2168	2295	2423	2550	2678	2805	2933	3060	3188	3315	3443	3570
2064	2193	2322	2451	2580	2709	2838	2967	3096	3225	3354	3483	3612
2088	2219	2349	2480	2610	2741	2871	3002	3132	3263	3393	3524	3654
2112	2244	2376	2508	2640	2772	2904	3036	3168	3300	3432	3564	3696
2136	2270	2403	2537	2670	2804	2937	3071	3204	3338	3471	3605	3738
2160	2295	2430	2565	2700	2835	2970	3105	3240	3375	3510	3645	3780
2184	2321	2457	2594	2730	2867	3003	3140	3276	3413	3549	3686	3822
2208	2346	2484	2622	2760	2898	3036	3174	3312	3450	3588	3726	3864
2232	2372	2511	2651	2790	2930	3069	3209	3348	3488	3627	3767	3906
2232	2372	2511	2651	2790	2930	3069	3209	3348	3488	3627	3767	3906

Exemples de calcul

- En version essence utilisant du supercarburant 98

Pour une voiture qui consomme en moyenne :
6 litres de carburant aux 100 km, le prix au litre du SP98 étant de 1,68 €, le coût annuel de carburant est de 1 512 €

- En version gazole

Pour une voiture qui consomme en moyenne :
5 litres de carburant aux 100 km, le prix au litre du gazole étant de 1,46 €, le coût annuel de carburant est de 1 095 €

- En version GPL

Pour une voiture qui consomme en moyenne :
7,5 litres de carburant aux 100 km, le prix au litre du GPL étant de 0,90 €, le coût annuel de carburant est d'environ 1 013 €

- En version GNV

Pour une voiture qui consomme en moyenne :
6,5 m³ de carburant aux 100 km, le prix au m³ du GNV étant de 0,98 €, le coût annuel de carburant est d'environ 955 €

- En version E85

Pour une voiture qui consomme en moyenne :
10 litres de carburant aux 100 km, le prix au litre de l'éthanol étant de 0,90 €, le coût annuel de carburant est de 1 350 €

Cette voiture avec une consommation de :

- 6 litres aux 100 km en essence
- 5 litres aux 100 km en gazole
- 7,5 litres aux 100 km en GPL
- 9 litres aux 100 km en E85



Pour une surconsommation d'environ 20% cette voiture consommera :

7 litres de supercarburant 95 aux 100 km

Le coût annuel deviendra | 764 €

➤ soit 252 € de plus

Pour une surconsommation d'environ 20% cette voiture consommera :

6 litres de gazole aux 100 km

Le coût annuel deviendra | 314 €

➤ soit 219 € de plus

Pour une surconsommation d'environ 20% cette voiture consommera :

9 litres de GPL aux 100 km

Le coût annuel deviendra | 215 €

➤ soit 202 € de plus

Pour une surconsommation d'environ 20% cette voiture consommera :

8 m³ de GNV aux 100 km

Le coût annuel deviendra | 176€

➤ soit 221 € de plus

Pour une surconsommation d'environ 20% cette voiture consommera :

12 litres d'éthanol aux 100km

Le coût annuel deviendra | 620 €

➤ soit 270 € de plus

Rejettera, pour 15 000 km parcourus :

- 2 200 kg de CO₂ avec de l'essence
- 2 000 kg de CO₂ avec du gazole
- 1 800 kg de CO₂ avec du GPL
- 2 200 kg de CO₂ avec du E85

Consommation de carburant et émission de CO₂

Marque : **VOITURE**
Modèle : **Xxx**
Version : **Xxx**
Energie : **Essence**

Consommation de carburant

Consommation mixte
X, X l/100 km
Consommation urbaine : X, X l/100 km
Consommation autoroutière : X, X l/100 km

CO₂

Le CO₂ (cycle de carbone) est le principal gaz à effet de serre responsable du changement climatique.

Emissions de CO₂ faibles

Inférieures ou égales à 109 g/km

A

de 101 à 120 g/km

B

de 121 à 140 g/km

de 141 g/km



Palmarès ADEME

Classement des véhicules les plus performants

Le présent guide doit faire figurer la liste des modèles de voitures particulières neuves les plus performantes en termes de rendement énergétique, classés par ordre progressif d'émissions de CO₂ pour chaque type de carburant (essence et gazole)¹².

L'ADEME a donc établi, pour les dix premières valeurs d'émissions de CO₂, un palmarès figurant en pages suivantes.

Deux classements sont présentés :

- le premier pour les modèles essence,
- le second pour les véhicules Diesel.

Ce palmarès a été élaboré sur la base des données fournies par l'Union technique de l'Automobile du motocycle et du Cycle (UTAC) en décembre 2011.

(Voir « Comment lire les tableaux » page 42)

Liste des véhicules pour les 10 premières valeurs de CO₂

Marques

Modèle, Version, CNIT

- LEXUS CT200H** CT 200h *
M10LEXVP000I144 / M10LEXVP000I145 / M10LEXVP000U138
- TOYOTA AURIS** AURIS HYBRIDE (136ch) 5P (Dynamic 15") *
M10JT0VP0027873
TOYOTA PRIUS PRIUS (136ch) 15" *
M10JT0VP002E528
- FIAT 500** 500 TwinAir 0.9 (85ch) Dualogic Start/Stop
M10FATVP001K784
FIAT 500C 500C TwinAir 0.9 (85ch) Dualogic Start/Stop
M10FATVP001L785
- FIAT 500** 500 TwinAir 0.9 (85ch) Dualogic
M10FATVP0018553
FIAT 500 500 TwinAir 0.9 (85ch) Dualogic
M10FATVP001L300
FIAT 500 500 TwinAir 0.9 (85ch) Start/Stop
M10FATVP001M786
FIAT 500C 500C TwinAir 0.9 (85ch) Dualogic
M10FATVP0019554
FIAT 500C 500C TwinAir 0.9 (85ch) Dualogic
M10FATVP001M301
FIAT 500C 500C TwinAir 0.9 (85ch) Start/Stop
M10FATVP001N787
TOYOTA PRIUS PRIUS (136ch) 17" *
M10JT0VP002D527
- TOYOTA AURIS** AURIS HYBRIDE (136ch) 5P (Dynamic 17" et Executive) *
M10JT0VP002V872
TOYOTA AURIS AURIS HYBRIDE (136ch) 5P (Lounge) *
M10JT0VP002U871
- LEXUS CT200H** CT 200h *
M10LEXVP000Y142 / M10LEXVP000Z143 / M10LEXVP000W140 / M10LEXVP000T137 / M10LEXVP000R135 / M10LEXVP000X141
- FIAT 500** 500 TwinAir 0.9 (85ch)
M10FATVP001N302 / M10FATVP001A555
FIAT 500C 500C TwinAir 0.9 (85ch)
M10FATVP001P303 / M10FATVP001B556
NISSAN MICRA MICRA 5P 1.2L DIG-S
M10NSSVP001P013
- HONDA INSIGHT** INSIGHT 1.3 i-VTEC Executive *
M10HNDVP000J300
- SMART FORTWO** SMART FORTWO COUPE mhd (45kW)
M10SMTVP000K045
SMART FORTWO SMART FORTWO COUPE mhd (52kW)
M10SMTVP000R052
- SMART FORTWO** SMART FORTWO COUPE mhd (45kW)
M10SMTVP000L046
SMART FORTWO SMART FORTWO COUPE mhd (52kW)
M10SMTVP000S053

*Véhicules hybrides

Données fournies en janvier 2012 (source UTAC).

Véhicules essence

Puissance		BV	Consommation			CO ₂ g/km	Classe CO ₂	Bonus (-) Malus (+)
Admin. CV	Max kW		Urb.	Ex-urb.	Mixte			
			Litres au 100 km					
5	73	V 0	3.7	3.7	3.8	87		-2000€
5	73	V 0	3.8	3.8	3.8	89		-2000€
5	73	V 0	3.9	3.7	3.9	89		-2000€
4	62	D 5	4.4	3.6	3.9	90		-400€
4	62	D 5	4.4	3.6	3.9	90		-400€
4	62	D 5	4.6	3.6	4.0	92		-100€
4	62	M 5	4.6	3.6	4.0	92		-100€
4	62	M 5	4.7	3.6	4.0	92		-100€
4	62	D 5	4.6	3.6	4.0	92		-100€
4	62	M 5	4.6	3.6	4.0	92		-100€
4	62	M 5	4.7	3.6	4.0	92		-100€
5	73	V 0	4.0	3.8	4.0	92		-2000€
5	73	V 0	4.0	4.0	4.0	93		-2000€
5	73	V 0	4.0	4.0	4.0	93		-2000€
5	73	V 0	4.1	4.0	4.1	94		-2000€
4	62	M 5	4.9	3.7	4.1	95		-100€
4	62	M 5	4.9	3.7	4.1	95		-100€
5	72	M 5	5.	3.6	4.1	95		-100€
4	65	V 0	4.3	4.0	4.1	96		-2000€
3	45	M 5	4.5	3.9	4.2	97		-100€
4	52	M 5	4.5	3.9	4.2	97		-100€
3	45	M 5	4.6	4.0	4.3	98		-100€
4	52	M 5	4.6	4.0	4.3	98		-100€

Liste des véhicules pour les 10 premières valeurs de CO₂

Marques

Modèle, Version, CNIT

- 1 **SMART FORTWO** SMART FORTWO CABRIO CDI (40kW)
M10SMTVP000P086
- SMART FORTWO** SMART FORTWO COUPE CDI (40kW)
M10SMTVP000G077
- 2 **SMART FORTWO** SMART FORTWO CABRIO CDI (40kW)
M10SMTVP000R087
- SMART FORTWO** SMART FORTWO COUPE CDI (40kW)
M10SMTVP000H078
- 3 **RENAULT CLIO** CLIO III 5P dCi (90ch) 89g eco2
M10RENV0093688
- SEAT IBIZA** Nouvelle IBIZA SC/5P 1.2 TDI (75ch) FAP Common Rail E-ECOMOTIVE
M10SETVP0005557
- SEAT IBIZA ST** Nouvelle IBIZA ST 1.2 TDI (75ch) FAP Common Rail E-ECOMOTIVE
M10SETVP001C019
- SKODA FABIA** FABIA BERLINE 1.2L TDI CR FAP (75ch) BVM5 GREENLINE
M10SKDVP0025141 / M10SKDVP001P041 / M10SKDVP0026446
- SKODA FABIA** FABIA COMBI 1.2L TDI CR FAP (75ch) BVM5 GREENLINE
M10SKDVP002X182 / M10SKDVP0013056 / M10SKDVP002X498
- VOLKSWAGEN POLO** POLO 1.2 TDI (75ch) BLUEMOTION
M10VWGV0011K131
- 4 **ALFA-ROMEO MITO** MITO 1.3 JTDm (85ch) S/S
M10ALFVP000C336 / M10ALFVP000D337
- RENAULT TWINGO** Nouvelle TWINGO dCi (75ch) eco2
M10RENV009R615
- RENAULT TWINGO** TWINGO dCi (75ch) eco2
M10RENV0095144
- RENAULT TWINGO** TWINGO dCi (85ch) eco2
M10RENV0094143
- 5 **CITROEN C3** Nouvelle C3 e-HDi (90ch) Airdream BVM5
M10CTRV001A092
- 6 **OPEL CORSA** CORSA 3P 1.3L CDTI (95ch) ecoFLEX Start/Stop BVM5
M10PELVP0162332 / M10PELVP0161331
- RENAULT CLIO** CLIO Estate dCi (90ch) 89g eco2
M10RENV0099766
- 7 **ALFA-ROMEO MITO** MITO 1.3 JTDm (85ch) S/S
M10ALFVP000N311 / M10ALFVP000M310
- CHEVROLET AVEO** Nouvelle Aveo 1.3 VCDI (95ch) BVM5
M10CHEVP001W322
- CITROEN C3** Nouvelle C3 e-HDi (90ch) Airdream BVM5
M10CTRV0013085
- CITROEN DS3** DS3 e-HDi (90ch) AirDream
M10CTRV0011083
- OPEL CORSA** CORSA 5P 1.3L CDTI (95ch) ecoFLEX Start/Stop BVM5
M10PELVP017U262 / M10PELVP017R259
- 8 **VOLKSWAGEN POLO** POLO 1.6 TDI (90ch) BMT
M10VWGV0081M293
- 9 **CHEVROLET AVEO** Nouvelle Aveo 4P 1.3 VCDI (75ch) BVM5
M10CHEVP0010326
- 10 **CITROEN C3** C3 e-HDi (90ch) Airdream BVM5
M10CTRV0014086
- CITROEN C4** Nouvelle C4 e-HDi (110ch) Airdream BMP6
M10CTRV002Z335
- CITROEN DS3** DS3 e-HDi (90ch) AirDream
M10CTRV0012084
- FORD FIESTA** FIESTA 3P 1600 TDCi (95ch) FAP ECONetic
M10FRDVP0014257
- FORD FIESTA** FIESTA 5P 1600 TDCi (95ch) FAP ECONetic
M10FRDVP0015258
- PEUGEOT 207** 207 1.6 HDi FAP 98 G BVM5 Blue Lion (92ch)
M10PGTVP001G254
- PEUGEOT 207** 207 5p 1.6 HDi FAP 98 G BVM5 Blue Lion (92ch)
M10PGTVP001B285
- PEUGEOT 308** 308 5P 1.6 HDi FAP BMP6 Blue Lion (112ch)
M10PGTVP003Y234

Véhicules Diesel

Puissance		BV	Consommation			CO ₂ g/km	Classe CO ₂	Bonus (-) Malus (+)
Admin. CV	Max kW		Urb.	Ex-urb.	Mixte			
			Litres au 100 km					
3	40	M 5	3.3	3.3	3.3	86	A	-400€
3	40	M 5	3.3	3.3	3.3	86	A	-400€
3	40	M 5	3.4	3.3	3.3	87	A	-400€
3	40	M 5	3.4	3.3	3.3	87	A	-400€
4	65	M 5	4.2	3.0	3.4	89	A	-400€
4	55	M 5	4.1	3.0	3.4	89	A	-400€
4	55	M 5	4.1	3.0	3.4	89	A	-400€
4	55	M 5	4.1	3.0	3.4	89	A	-400€
4	55	M 5	4.1	3.0	3.4	89	A	-400€
4	55	M 5	4.1	3.0	3.4	89	A	-400€
4	62	M 5	4.4	2.9	3.5	90	A	-400€
4	55	M 5	4.1	3.1	3.4	90	A	-400€
4	55	M 5	4.1	3.1	3.4	90	A	-400€
4	63	M 5	4.1	3.1	3.4	90	A	-400€
4	68	M 5	4.2	3.2	3.6	93	A	-100€
5	70	M 5	4.2	3.1	3.5	94	A	-100€
4	65	M 5	4.3	3.2	3.6	94	A	-100€
4	62	M 5	4.6	3.0	3.6	95	A	-100€
5	70	M 5	4.2	3.3	3.6	95	A	-100€
4	68	M 5	4.3	3.2	3.6	95	A	-100€
4	68	M 5	4.3	3.2	3.6	95	A	-100€
5	70	M 5	4.3	3.2	3.6	95	A	-100€
4	66	M 5	4.6	3.2	3.7	96	A	-100€
4	55	M 5	4.2	3.3	3.7	97	A	-100€
5	68	M 5	4.4	3.3	3.7	98	A	-100€
5	82	A 6	4.2	3.5	3.8	98	A	-100€
5	68	M 5	4.4	3.3	3.7	98	A	-100€
5	70	M 5	4.6	3.2	3.7	98	A	-100€
5	70	M 5	4.6	3.2	3.7	98	A	-100€
5	68	M 5	4.6	3.3	3.8	98	A	-100€
5	68	M 5	4.6	3.3	3.8	98	A	-100€
5	82	A 6	4.2	3.5	3.8	98	A	-100€

Consommation de carburant et émission de CO₂

Marque : VOITURE
Modèle : Xxx
Version : Xxx
Energie : Essence

Consommation de carburant

Consommation mixte
X, X l/100 km
Consommation urbaine : X, X l/100 km
Consommation autoroutière : X, X l/100 km

CO₂

Le CO₂ (cycle de carbone) est le principal gaz à effet de serre responsable du changement climatique.

Emissions de CO₂ faibles

Inférieures ou égales à 109 g/km

A

de 101 à 120 g/km

B

de 121 à 140 g/km

de 141 g/km



Liste des véhicules neufs vendus en France



g/km

A

C

de 160 g/km

D

de 161 à 200 g/km

E

de 201 à 250 g/km

F

supérieures à 250 g/km

G

Émissions de CO₂ élevées

La consommation de carburant et les émissions de CO₂ d'un véhicule sont fonction non seulement de son rendement énergétique, mais également du comportement au volant et d'autres facteurs non techniques. Les informations sur les consommations de carburant et les émissions de CO₂ de tous les modèles de voitures particulières neuves, contenues dans le guide de l'ADEME, peuvent être obtenues gratuitement dans tous les points de vente, auprès de l'ADEME et consultées sur le site internet : www.adeeme.fr

Comment lire les tableaux?

Les tableaux contiennent certaines informations concernant les performances énergétiques et environnementales des véhicules neufs. Les véhicules essence et Diesel les plus performants (consommations cycles mixtes et émissions de CO₂ en ordre croissant pour les dix premières valeurs) sont présentés au chapitre «Palmarès». Pour l'ensemble des véhicules essence et Diesel présentés au chapitre suivant, les informations relatives à la consommation de carburant et aux émissions de dioxyde de carbone sont regroupées par marque, modèle, version (classés par ordre alphabétique) et par carburant (essence puis gazole). Les listes des véhicules à carburant modulable (E85), bicarburant essence/GPL, essence/GNV sont établies séparément selon le même principe.

NB: les données ont été fournies par l'UTAC en janvier 2012, après validation par les constructeurs. Elles sont disponibles sur le site <http://carlabelling.ademe.fr> et, ensuite, actualisées semestriellement.

Identification

Désigne la marque, le modèle et la version de l'appellation commerciale du véhicule concerné.

Abréviation	Signification
NP	nombre de portes
NPL	nombre de places
BVA	boîte de vitesse automatique
CLIM	climatisation
Xxx ch	puissance en chevaux

CNIT

Code National d'Identification du Type pour les véhicules couverts par une réception européenne.

Puissance administrative

La puissance administrative d'un véhicule est une valeur sans réalité physique exprimée en CV (pour chevaux fiscaux) qu'on retrouve sur la carte grise du véhicule sous la mention PUISS. Elle est en fait calculée à partir de deux caractéristiques du véhicule: son niveau de rejet kilométrique de CO₂ (en g/km) et sa puissance réelle (P en kW) selon la formule suivante:

$$Pa = \frac{CO_2}{45} + \left(\frac{P}{40}\right)^{1,6}$$

La valeur obtenue est alors arrondie à l'entier le plus proche et détermine la puissance administrative (ou fiscale) du véhicule. Depuis la disparition de la vignette pour les particuliers, elle a perdu de son intérêt, mais sert toutefois encore à établir le coût de la carte grise. Elle sert également au calcul des nouvelles taxations, TVS et taxe additionnelle sur la carte grise, pour les véhicules n'ayant pas fait l'objet d'une réception communautaire.

Puissance réelle

La puissance réelle est une donnée importante, la consommation d'un véhicule étant étroitement liée à la puissance qu'il développe. Cette puissance réelle, mesurée sur l'arbre moteur, est exprimée en kilowatts (kW).

Transmission

M: boîte de vitesses mécanique. La généralisation de la 5^e vitesse, sur la plupart des véhicules, est un facteur de réduction des consommations par abaissement des régimes moyens d'utilisation des moteurs.

A: boîte de vitesses automatique, convertisseur de couple ou variateur continu. L'émergence des boîtes de vitesses automatiques à 4 rapports ou plus tend à diminuer les écarts de consommation entre transmissions automatiques et manuelles.

3, 4, 5 ou **6**: nombre de rapports de transmission de la boîte (marche avant).

V0: boîte de vitesses à variation continue.

Consommation - Cycles

Les consommations conventionnelles, mesurées sur cycles urbain, extra urbain et mixte, sont exprimées en litres aux 100 km.

CO₂

Emissions de dioxyde de carbone sur le cycle mixte, exprimées en g / km.

Classe CO₂

Emissions de CO₂:

Classe A: inférieures ou égales à 100 g/km

Classe B: de 101 à 120 g/km

Classe C: de 121 à 140 g/km

Classe D: de 141 à 160 g/km

Classe E: de 161 à 200 g/km

Classe F: de 201 à 250 g/km

Classe G: supérieures à 250 g/km

Type de carburant

EE: véhicule rechargeable de l'extérieur en énergie électrique

EL: électrique

ES: essence sans plomb 95

GO: gazole

ES/GP: bicarburant essence/GPL, données consommations essence

GP/ES: bicarburant essence/GPL, données consommations GPL

ES/GN: bicarburant essence/GNV, données consommations essence

GN/ES: bicarburant essence/GNV, données consommations GNV

GN: monocarburant GNV

FE: véhicule E85 véhicule à carburant modulable

Bonus écologique

Figure dans cette colonne, le montant en euros du **bonus (-)**, ou le montant en euros du **malus (+)**, applicables lors de l'achat du modèle de voiture considéré.

Choisir :

Si le choix d'un véhicule doit se faire prochainement, consultez alors les tableaux et comparez la consommation mixte des véhicules les plus performants avec celle des véhicules que vous avez retenus.

Les tableaux des coûts du carburant pour un kilométrage de 15 000km (pages 30-31) vous permettent d'apprécier les dépenses annuelles de carburant.



Consommation de carburant et émission de CO₂

Marque : VOITURE
Modèle : Xxx
Version : Xxx
Energie : Essence

Consommation de carburant

Le CO₂ (dioxyde de carbone) est responsable du principal gaz à effet de serre. Mesure effectuée selon la directive européenne CE n°1406/2000.

Consommation mixte : **X.X** l/100 km
Consommation urbaine : X.X l/100 km
Consommation extra-urbaine : X.X l/100 km

XX

CO₂ Le CO₂ (dioxyde de carbone) est responsable du principal gaz à effet de serre. Mesure effectuée selon la directive européenne CE n°1406/2000.

Émissions de CO₂, faibles

inférieures ou égales à 100 g/km **A**
de 101 à 120 g/km **B**
de 121 à 140 g/km **C**
de 141 à 160 g/km **D**
de 161 à 180 g/km **E**
de 181 à 200 g/km **F**
de 201 à 220 g/km **G**
de 221 à 240 g/km **H**
de 241 à 260 g/km **I**
de 261 à 280 g/km **J**
de 281 à 300 g/km **K**
de 301 à 320 g/km **L**
de 321 à 340 g/km **M**
de 341 à 360 g/km **N**
de 361 à 380 g/km **O**
de 381 à 400 g/km **P**
de 401 à 420 g/km **Q**
de 421 à 440 g/km **R**
de 441 à 460 g/km **S**
de 461 à 480 g/km **T**
de 481 à 500 g/km **U**
de 501 à 520 g/km **V**
de 521 à 540 g/km **W**
de 541 à 560 g/km **X**
de 561 à 580 g/km **Y**
de 581 à 600 g/km **Z**

Véhicules essence & Diesel

C	160 g/km
D	de 161 à 200 g/km
E	de 201 à 250 g/km
F	supérieures à 250 g/km
G	supérieures à 250 g/km

Émissions de CO₂ élevées

La consommation de carburant et les émissions de CO₂ d'un véhicule sont fonction non seulement de son rendement énergétique, mais également du comportement au volant et d'autres facteurs non techniques. Les informations sur les consommations de carburant et les émissions de CO₂ de tous les modèles de voitures particulières neuves, contenues dans le guide de l'ADEME, peuvent être obtenues gratuitement dans tous les points de vente, auprès de l'ADEME et consultées sur le site internet : www.ademe.fr

Marques Modèle,Version	CNIT Code National d'Identification du Type (retrouvez tous les CNIT sur http://cartabelling.ademe.fr)	Puissance		BV	Consommation			CO ₂ g/km	Carburant	Classe CO ₂	Bonus (-) Malus (+)
		Admin. CV	Max kW		Urb.	Ex-urb.	Mixte Litres au 100 km				
ALFA-ROMEO - Essence											
I59 1750 Tbi (200ch)	M10ALFVP000G340	12	147	M 6	11.3	5.8	7.8	182	ES		+1300 €
I59 1750 Tbi (200ch)	M10ALFVP000H341	12	147	M 6	11.5	6	8	186	ES		+1300 €
8C SPIDER	M10ALFVP0006039 / M10ALFVP0005293	38	331	M 6	24.4	11.6	16.3	379	ES		+3600 €
BRERA 1750 TBI (200ch)	M10ALFVP0004267 / M10ALFVP0003266	12	147	M 6	11.8	6	8.1	189	ES		+1300 €
GIULIETTA 1.4 MPI T-jet (120ch) S/S	M10ALFVP0007295 / M10ALFVP0006294	7	88	M 6	8.4	5.3	6.4	149	ES		+200 €
GIULIETTA 1.4 T-jet (120ch) S/S	M10ALFVP0009333 / M10ALFVP000A334 / M10ALFVP0008332	6	77	M 6	8.4	5.3	6.4	149	ES		+200 €
GIULIETTA 1.4 T-jet (120ch) S/S	M10ALFVP000Y322 / M10ALFVP000W320 / M10ALFVP0005329	7	88	M 6	8.4	5.3	6.4	149	ES		+200 €
GIULIETTA 1.4 T-jet (120ch) S/S	M10ALFVP0001325 / M10ALFVP0000324	7	85	M 6	8.4	5.3	6.4	149	ES		+200 €
GIULIETTA 1.4 TB MultiAir (170ch) S/S	M10ALFVP0002326 / M10ALFVP0003327	9	120	M 6	7.8	4.6	5.8	134	ES		-
GIULIETTA 1.4 TB MultiAir (170ch) S/S	M10ALFVP000X321 / M10ALFVP0006330 / M10ALFVP0004170	9	125	M 6	7.8	4.6	5.8	134	ES		-
GIULIETTA 1.4 TB MultiAir TCT (170ch) S/S	M10ALFVP000U354 / M10ALFVP000T353	8	120	D 6	6.7	4.3	5.2	121	ES		-
GIULIETTA 1.4 TB MultiAir TCT (170ch) S/S	M10ALFVP000S316 / M10ALFVP000T317 / M10ALFVP000R314	9	125	D 6	6.7	4.3	5.2	121	ES		-
GIULIETTA 1750 Tbi (235ch) Quadrifoglio Verde	M10ALFVP000K344 / M10ALFVP0006172	14	172	M 6	10.8	5.8	7.6	177	ES		+750 €
MITO 1.4 MPI (105ch) MultiAir	M10ALFVP0002035	6	77	M 6	7.6	4.8	5.8	136	ES		-
MITO 1.4 MPI (70ch)	M10ALFVP000E338 / M10ALFVP000F339	4	51	M 5	7.6	4.7	5.8	134	ES		-
MITO 1.4 MPI (78ch) S/S	M10ALFVP000P312 / M10ALFVP000P313	5	57	M 5	7.3	4.6	5.6	130	ES		-
MITO 1.4 TB (135ch) MultiAir	M10ALFVP0004037	7	99	M 5	7.4	4.5	5.6	129	ES		-
MITO 1.4 TB MultiAir (135ch) Alfa TCT S/S	M10ALFVP000F181	7	99	M 6	7.1	4.5	5.5	126	ES		-
SPIDER 1750 TBI (200ch)	M10ALFVP000J281	12	147	M 6	11.9	6.1	8.2	192	ES		+2300 €
ALFA-ROMEO - Diesel											
I59 2.0 JTDm (136ch)	M10ALFVP000E302 / M10ALFVP000F303	7	100	M 6	6.6	4.2	5.1	134	GO		-
I59 2.0 JTDm (170ch)	M10ALFVP000H305 / M10ALFVP000G304	9	125	M 6	6.9	4.3	5.3	139	GO		-
I59 SW 2.0 JTDm (136ch)	M10ALFVP000J306 / M10ALFVP000J307	7	100	M 6	6.8	4.3	5.2	137	GO		-
I59 SW 2.0 JTDm (170ch)	M10ALFVP000L309 / M10ALFVP000K308	9	125	M 6	7.1	4.4	5.4	142	GO		+200 €
BRERA 2.0 JTDm (170ch)	M10ALFVP0005268 / M10ALFVP0006269	9	125	M 6	7.1	4.4	5.4	142	GO		+200 €
BRERA 2.0 JTDm (170ch)	M10ALFVP0007270 / M10ALFVP0008271	9	120	M 6	7.1	4.4	5.4	142	GO		+200 €
GIULIETTA 1.6 JTDm (105ch) S/S	M10ALFVP000J342 / M10ALFVP000L345	5	77	M 6	5.5	3.7	4.4	114	GO		-

Marques	CNIT	Admin. CV	Max kW	BV	Urb. Litres au 100 km	Ex-urb. Litres au 100 km	Mixte Litres au 100 km	CO ₂ g/km	Carburant	Classe CO ₂	(-) / (+)
GIULIETTA 2.0 JTDm (140ch) S/S	M10ALFVP000R350 / M10ALFVP000P349	7	103	M 6	5.6	3.9	4.5	119	GO		-
GIULIETTA 2.0 JTDm (140ch) S/S	M10ALFVP000R351 / M10ALFVP000S352	7	100	M 6	5.6	3.9	4.5	119	GO		-
GIULIETTA 2.0 JTDm (140ch) S/S	M10ALFVP000A298 / M10ALFVP000B299	7	103	M 6	5.6	3.9	4.5	119	GO		-
GIULIETTA 2.0 JTDm (170ch) S/S	M10ALFVP0005171 / M10ALFVP000J343 / M10ALFVP000M346	9	125	M 6	5.8	4.1	4.7	124	GO		-
GIULIETTA 2.0 JTDm (170ch) S/S	M10ALFVP000P348 / M10ALFVP000N347	9	120	M 6	5.8	4.1	4.7	124	GO		-
GIULIETTA 2.0 JTDm TCT (170ch) S/S	M10ALFVP000U318 / M10ALFVP000V319	9	125	D 6	5.3	4	4.5	119	GO		-
GIULIETTA 2.0 JTDm TCT (170ch) S/S	M10ALFVP000W356 / M10ALFVP000V355	8	120	D 6	5.3	4	4.5	119	GO		-
MITO 1.3 JTDm (85ch) S/S	M10ALFVP000C336 / M10ALFVP000D337	4	62	M 5	4.4	2.9	3.5	90	GO		-400 €
MITO 1.3 JTDm (85ch) S/S	M10ALFVP000N311 / M10ALFVP000M310	4	62	M 5	4.6	3	3.6	95	GO		-100 €
MITO 1.6 JTDm (120ch) S/S	M10ALFVP0009175 / M10ALFVP000A176	6	88	M 6	5.3	3.8	4.4	114	GO		-
MITO 1.6 JTDm (120ch) S/S	M10ALFVP000B177 / M10ALFVP000C178	6	85	M 6	5.3	3.8	4.4	114	GO		-
SPIDER 2.0 JTDm (170ch)	M10ALFVP000M285	9	120	M 6	7.1	4.4	5.4	142	GO		+200 €
SPIDER 2.0 JTDm (170ch)	M10ALFVP000K283	9	125	M 6	7.1	4.4	5.4	142	GO		+200 €
ASTON MARTIN - Essence											
CYGNET	M10SCFVP000P145 / M10SCFVP000M143	5	72	M 6	5.8	4.5	5	116	ES		-
CYGNET	M10SCFVP000P146 / M10SCFVP000N144	5	72	V 0	6.1	4.6	5.2	120	ES		-
DB9	M10SCFVP000P084 / M10SCFVP000C036 / M10SCFVP000W117	40	350	A 6	22.3	10.2	14.6	345	ES		+3600 €
DB9	M10SCFVP000R050 / M10SCFVP000Y119 / M10SCFVP000P049	41	350	M 6	24.6	11.7	16.4	389	ES		+3600 €
DB9 VOLANTE	M10SCFVP0003124 / M10SCFVP0002123 / M10SCFVP0007128	40	350	A 6	22.3	10.2	14.6	345	ES		+3600 €
DB9VOLANTE	M10SCFVP0004125 / M10SCFVP0005126	41	350	M 6	24.6	11.7	16.4	389	ES		+3600 €
DBS	M10SCFVP000G040 / M10SCFVP000C133 / M10SCFVP000S052	45	380	A 6	24.2	10.5	15.5	367	ES		+3600 €
DBS	M10SCFVP000L045 / M10SCFVP000J042 / M10SCFVP000H041	45	380	M 6	24.3	11.7	16.4	388	ES		+3600 €
DBS VOLANTE	M10SCFVP000G137 / M10SCFVP000H138	45	380	A 6	24.2	10.5	15.5	367	ES		+3600 €
DBSVOLANTE	M10SCFVP000J139 / M10SCFVP000J140	45	380	M 6	24.3	11.7	16.4	388	ES		+3600 €
ONE-77	M10SCFVP000S088 / M10SCFVP000R087	80	559	A 6	38.9	14.5	23.9	555	ES		+3600 €
RAPIDE	M10SCFVP000L142 / M10SCFVP000W056 / M10SCFVP000V055	40	350	A 6	22.6	10.4	14.9	355	ES		+3600 €
V12 VANTAGE	M10SCFVP000S113 / M10SCFVP000T114	45	380	M 6	24.3	11.7	16.4	388	ES		+3600 €
V12 VANTAGE ROADSTER	M10SCFVP000V116 / M10SCFVP000U115	45	380	M 6	24.3	11.7	16.4	388	ES		+3600 €

Marques Modèle,Version	CNIT Code National d'Identification du Type (retrouvez tous les CNIT sur http://cartabelling.ademe.fr)	Puissance		BV	Consommation			CO ₂ g/km	Carburant	Classe CO ₂	Bonus (-) Malus (+)
		Admin. CV	Max kW		Urb.	Ex-urb.	Mixte Litres au 100 km				
ASTON MARTIN - Essence (suite)											
V8 VANTAGE	M105CFVP000096 / M105CFVP000E099 / M105CFVP000Z095	33	313	A 6	18.3	9.3	12.6	295	ES		+3600 €
V8VANTAGE	M105CFVP000H102 / M105CFVP000G101	35	320	A 7	19.2	9.3	12.9	299	ES		+3600 €
V8VANTAGE	M105CFVP000Y094 / M105CFVP000X093 / M105CFVP000C097	34	313	M 6	19.6	10.4	13.8	321	ES		+3600 €
V8 VANTAGE ROADSTER	M105CFVP000P110 / M105CFVP000P109 / M105CFVP000K105	33	313	A 6	18.3	9.3	12.6	295	ES		+3600 €
V8VANTAGE ROADSTER	M105CFVP000R111 / M105CFVP000R112	35	320	A 7	19.2	9.3	12.9	299	ES		+3600 €
V8VANTAGE ROADSTER	M105CFVP000N108 / M105CFVP000M107 / M105CFVP000J104	34	313	M 6	19.6	10.4	13.8	321	ES		+3600 €
V12 VANTAGE	M105CFVP000X057 / M105CFVP000Y058	45	380	M 6	24.3	11.7	16.4	388	ES		+3600 €
VANTAGE	M105CFVP000H077 / M105CFVP000E074 / M105CFVP000D073	33	313	A 6	18.3	9.3	12.6	295	ES		+3600 €
VANTAGE	M105CFVP000T089 / M105CFVP000W092 / M105CFVP000V091	35	320	A 7	19.2	9.3	12.9	299	ES		+3600 €
VANTAGE	M105CFVP000C072 / M105CFVP000K080 / M105CFVP0007067	34	313	M 6	19.6	10.4	13.8	321	ES		+3600 €
VIRAGE	M105CFVP000S149 / M105CFVP000R147 / M105CFVP000R148	42	365	A 6	22.3	10.8	15	349	ES		+3600 €
AUDI - Essence											
A1 1.2 TFSI (86ch)	M10AUDVP003X638	5	63	M 5	6.2	4.4	5.1	118	ES		-
A1 1.4 TFSI (122ch)	M10AUDVP005T086	6	90	A 7	6.5	4.6	5.3	122	ES		-
A1 1.4 TFSI (122ch) STRONIC	M10AUDVP003N628	6	90	A 7	6.5	4.6	5.3	122	ES		-
A1 1.4 TFSI (185ch) STRONIC	M10AUDVP003A942	10	136	A 7	7.5	5.1	5.9	139	ES		-
A1 1.2 TFSI (86ch)	M10AUDVP005U245	5	63	M 5	6.2	4.4	5.1	118	ES		-
A1 1.4 TFSI (122ch)	M10AUDVP005R181	6	90	M 6	6.9	4.6	5.4	126	ES		-
A1 1.4 TFSI (122ch) STRONIC	M10AUDVP005B165	6	90	A 7	6.5	4.6	5.3	122	ES		-
A1 1.4 TFSI (185ch) STRONIC	M10AUDVP005Y152	10	136	A 7	7.5	5.1	5.9	139	ES		-
A3 1.2 TFSI (105ch)	M10AUDVP0012451 / M10AUDVP003W770	6	77	M 6	6.7	4.7	5.5	127	ES		-
A3 1.2 TFSI (105ch) STRONIC	M10AUDVP001Z448	6	77	A 7	6.5	4.6	5.3	123	ES		-
A3 1.4 TFSI (125ch)	M10AUDVP000G042 / M10AUDVP003R764	7	92	M 6	7.3	4.8	5.7	132	ES		-
A3 1.4 TFSI (125ch) STRONIC	M10AUDVP000S600	7	92	A 7	6.4	4.7	5.3	124	ES		-
A3 1.8 TFSI (160ch)	M10AUDVP001E463 / M10AUDVP0049128 / M10AUDVP0048127	9	118	M 6	8.7	5.3	6.6	152	ES		+500 €
A3 1.8 TFSI (160ch) QUATTRO	M10AUDVP001F464 / M10AUDVP001G465	9	118	M 6	9.7	6	7.3	170	ES		+750 €
A3 1.8 TFSI (160ch) STRONIC	M10AUDVP001C461	9	118	A 7	8.5	5.2	6.5	149	ES		+200 €

Marques	CNIT	Admin. CV	Max kW	BV	Urb. Litres au 100 km	Ex-urb. Litres au 100 km	Mixte Litres au 100 km	CO ₂ g/km	Carburant	Classe CO ₂	(-) / (+)
A3 2.0 TFSI (200ch)	M10AUDVP0018457	12	147	M 6	9.8	5.5	7.1	164	ES	E	+750 €
A3 2.0 TFSI (200ch) QUATTRO STRONIC	M10AUDVP001A459	12	147	A 6	9.9	6.1	7.5	174	ES	E	+750 €
A3 2.0 TFSI (200ch) STRONIC	M10AUDVP0016455	12	147	A 6	9.9	5.8	7.3	168	ES	E	+750 €
A3 SPORTBACK 1.2 TFSI (105ch)	M10AUDVP001J528 / M10AUDVP003J782	6	77	M 6	6.7	4.7	5.5	127	ES	C	-
A3 SPORTBACK 1.2 TFSI (105ch) STRONIC	M10AUDVP001G526	6	77	A 7	6.5	4.6	5.3	123	ES	C	-
A3 SPORTBACK 1.4 TFSI (125ch)	M10AUDVP003D776 / M10AUDVP000J106	7	92	M 6	7.3	4.9	5.8	134	ES	C	-
A3 SPORTBACK 1.4 TFSI (125ch) STRONIC	M10AUDVP000C620	7	92	A 7	6.6	4.8	5.5	127	ES	C	-
A3 SPORTBACK 1.8 TFSI (160ch)	M10AUDVP001U540 / M10AUDVP004B130 / M10AUDVP004A129	9	118	M 6	8.7	5.3	6.6	153	ES	D	+500 €
A3 SPORTBACK 1.8 TFSI (160ch)	M10AUDVP001V542	9	118	M 6	9.8	6.1	7.4	173	ES	E	+750 €
A3 SPORTBACK 1.8 TFSI (160ch) STRONIC	M10AUDVP001S538	9	118	A 7	8.5	5.2	6.5	149	ES	D	+200 €
A3 SPORTBACK 2.0 TFSI (200ch) QUATTRO STRONIC	M10AUDVP001R536	12	147	A 6	10	6.2	7.6	176	ES	E	+750 €
A3 SPORTBACK 2.0 TFSI (200ch) STRONIC	M10AUDVP001M532	12	147	A 6	9.9	5.8	7.3	168	ES	E	+750 €
A3 CABRIOLET 1.2 TFSI (105ch)	M10AUDVP003J951 / M10AUDVP003K952 / M10AUDVP0005940	6	77	M 6	7	5	5.7	132	ES	C	-
A3 CABRIOLET 1.6 TFSI (125ch)	M10AUDVP003J950 / M10AUDVP003H949	7	92	M 6	7.4	5.2	6	139	ES	C	-
A3 CABRIOLET 1.8 TFSI (160ch)	M10AUDVP003M954 / M10AUDVP003L953 / M10AUDVP000L593	9	118	M 6	8.9	5.5	6.7	156	ES	D	+750 €
A3 CABRIOLET 1.8 TFSI (160ch) STRONIC	M10AUDVP001S405 / M10AUDVP001T406 / M10AUDVP000K592	9	118	A 7	8.7	5.4	6.6	154	ES	D	+500 €
A3 CABRIOLET 2.0 TFSI (200ch)	M10AUDVP001R404 / M10AUDVP001R403 / M10AUDVP000R017	12	147	M 6	10	5.6	7.2	169	ES	E	+750 €
A3 CABRIOLET 2.0 TFSI (200ch) STRONIC	M10AUDVP000P015 / M10AUDVP000R016 / M10AUDVP001P401	12	147	A 6	9.9	5.9	7.4	171	ES	E	+750 €
A4 1.8 TFSI (120ch)	M10AUDVP002G719	7	88	M 6	9.5	5.6	7.1	164	ES	E	+750 €
A4 1.8 TFSI (120ch) MULTITRONIC 8	M10AUDVP002E717	7	88	V 0	9.4	5.9	7.2	169	ES	E	+750 €
A4 1.8 TFSI (160ch)	M10AUDVP002K723	9	118	M 6	9.5	5.6	7.1	164	ES	E	+750 €
A4 1.8 TFSI (160ch) MULTITRONIC 8	M10AUDVP002J721	9	118	V 0	9.4	5.9	7.2	169	ES	E	+750 €
A4 1.8 TFSI (160ch) QUATTRO	M10AUDVP002M725	10	118	M 6	10.3	6.1	7.6	176	ES	E	+750 €
A4 2.0 TFSI (180ch)	M10AUDVP002R730	10	132	M 6	8.3	5.3	6.4	149	ES	D	+200 €
A4 2.0 TFSI (180ch) MULTITRONIC 8	M10AUDVP002P727	10	132	V 0	9.4	5.7	7.1	167	ES	E	+750 €
A4 2.0 TFSI (211ch)	M10AUDVP002X736	12	155	M 6	8.3	5.3	6.4	149	ES	D	+200 €
A4 2.0 TFSI (211ch) MULTITRONIC 8	M10AUDVP002U733	12	155	V 0	9.4	5.7	7.1	167	ES	E	+750 €
A4 2.0 TFSI (211ch) QUATTRO	M10AUDVP0024743	13	155	M 6	10	5.9	7.4	172	ES	E	+750 €

Marques Modèle,Version	CNIT Code National d'Identification du Type (retrouvez tous les CNIT sur http://carlabelling.ademe.fr)	Puissance		BV	Consommation			CO ₂ g/km	Carburant	Classe CO ₂	Bonus (-) Malus (+)
		Admin. CV	Max kW		Urb.	Ex-urb.	Mixte Litres au 100 km				
AUDI - Essence (suite)											
A4 2.0 TFSI (211ch) QUATTRO STRONIC 7	M10AUDVP0020739	13	155	A 7	9.4	6.4	7.5	175	ES		+750 €
A4 AVANT 1.8 TFSI (120ch)	M10AUDVP002A458	7	88	M 6	9.6	5.8	7.2	169	ES		+750 €
A4 AVANT 1.8 TFSI (120ch) MULTITRONIC 8	M10AUDVP0027455	7	88	V 0	9.6	6.3	7.5	174	ES		+750 €
A4 AVANT 1.8 TFSI (160ch)	M10AUDVP002E462	9	118	M 6	9.6	5.8	7.2	169	ES		+750 €
A4 AVANT 1.8 TFSI (160ch) MULTITRONIC 8	M10AUDVP002C460	10	118	V 0	9.6	6.3	7.5	174	ES		+750 €
A4 AVANT 1.8 TFSI (160ch) QUATTRO	M10AUDVP000N243	10	118	M 6	10.3	6.2	7.7	179	ES		+750 €
A4 AVANT 2.0 TFSI (180ch)	M10AUDVP002N471	10	132	M 6	8.4	5.6	6.6	154	ES		+500 €
A4 AVANT 2.0 TFSI (180ch) MULTITRONIC 8	M10AUDVP002J466	11	132	V 0	9.8	5.9	7.3	172	ES		+750 €
A4 AVANT 2.0 TFSI (211ch)	M10AUDVP002R475	12	155	M 6	8.4	5.6	6.6	154	ES		+500 €
A4 AVANT 2.0 TFSI (211ch) MULTITRONIC 8	M10AUDVP002P472	13	155	V 0	9.8	5.9	7.3	172	ES		+750 €
A4 AVANT 2.0 TFSI (211ch) QUATTRO	M10AUDVP002X481	13	155	M 6	9.8	6.1	7.5	174	ES		+750 €
A4 AVANT 2.0 TFSI (211ch) QUATTRO STRONIC 7	M10AUDVP002U478	13	155	A 7	9.6	6.7	7.8	179	ES		+750 €
A4 AVANT V6 3.2 FSI (265ch) MULTITRONIC 8	M10AUDVP002J431	17	195	V 0	11.6	6.5	8.4	197	ES		+2300 €
A4 AVANT V6 3.2 FSI (265ch) QUATTRO	M10AUDVP002N435	17	195	M 6	13.6	6.9	9.4	219	ES		+2300 €
A4 AVANT V6 3.2 FSI (265ch) TIPTRONIC 6	M10AUDVP002M434	17	195	A 6	13.2	7.1	9.4	219	ES		+2300 €
A4 V6 3.2 (265ch) FSI MULTITRONIC 8	M10AUDVP002R693	17	195	V 0	11.6	6.2	8.2	192	ES		+2300 €
A4 V6 3.2 FSI (265ch) QUATTRO	M10AUDVP002U697	17	195	M 6	13.4	6.7	9.1	214	ES		+2300 €
A4 V6 3.2 FSI (265ch) QUATTRO TIPTRONIC 6	M10AUDVP002S695	17	195	A 6	13.1	7	9.3	215	ES		+2300 €
A4 ALLROAD QUATTRO 2.0 TFSI (211ch)	M10AUDVP002R596	13	155	M 6	10.2	6.5	7.9	184	ES		+1300 €
A4 ALLROAD QUATTRO 2.0 TFSI (211ch) STRONIC 7	M10AUDVP002P595	13	155	A 7	10.4	7	8.3	194	ES		+2300 €
A5 1.8 TFSI (160ch)	M10AUDVP0020545	9	118	M 6	9.5	5.6	7.1	164	ES		+750 €
A5 1.8 TFSI (160ch) MULTITRONIC 8	M10AUDVP002X542	9	118	V 0	9.4	5.9	7.2	169	ES		+750 €
A5 2.0 TFSI (180ch)	M10AUDVP0027552	10	132	M 6	8.3	5.3	6.4	149	ES		+200 €
A5 2.0 TFSI (180ch) MULTITRONIC 8	M10AUDVP0023548	10	132	V 0	9.4	5.7	7.1	167	ES		+750 €
A5 2.0 TFSI (211ch)	M10AUDVP002G561	12	155	M 6	8.3	5.3	6.4	149	ES		+200 €
A5 2.0 TFSI (211ch) MULTITRONIC 8	M10AUDVP002C557	12	155	V 0	9.4	5.7	7.1	167	ES		+750 €
A5 2.0 TFSI (211ch) QUATTRO	M10AUDVP002T574	12	155	M 6	9.7	5.8	7.3	169	ES		+750 €

Marques	CNIT	Admin. CV	Max kW	BV	Urb. Litres au 100 km	Ex-urb. Litres au 100 km	Mixte Litres au 100 km	CO ₂ g/km	Carburant	Classe CO ₂	(-) / (+)
A5 2.0 TFSI (211ch) QUATTRO STRONIC 7	M10AUDVP002L566	13	155	A 7	9.4	6.4	7.5	175	ES	E	+750 €
A5 SPORTBACK 1.8 TFSI (160ch)	M10AUDVP0023803	9	118	M 6	9.6	5.8	7.2	169	ES	E	+750 €
A5 SPORTBACK 1.8 TFSI (160ch) MULTITRONIC 8	M10AUDVP0020800	9	118	V 0	9.4	5.9	7.2	169	ES	E	+750 €
A5 SPORTBACK 2.0 TFSI (180ch)	M10AUDVP0029809	10	132	M 6	8.4	5.4	6.5	152	ES	D	+500 €
A5 SPORTBACK 2.0 TFSI (180ch) MULTITRONIC 8	M10AUDVP0026806	11	132	V 0	9.5	5.8	7.2	169	ES	E	+750 €
A5 SPORTBACK 2.0 TFSI (211ch)	M10AUDVP002F815	12	155	M 6	8.4	5.4	6.5	152	ES	D	+500 €
A5 SPORTBACK 2.0 TFSI (211ch) MULTITRONIC 8	M10AUDVP002C812	12	155	V 0	9.5	5.8	7.2	169	ES	E	+750 €
A5 SPORTBACK 2.0 TFSI (211ch) QUATTRO	M10AUDVP002M822	13	155	M 6	9.8	5.9	7.3	172	ES	E	+750 €
A5 SPORTBACK 2.0 TFSI (211ch) QUATTRO STRONIC 7	M10AUDVP002J818	13	155	A 7	9.4	6.4	7.5	175	ES	E	+750 €
A5 SPORTBACK V6 3.2 FSI (265ch) QUATTRO STRONIC 7	M10AUDVP002P788	17	195	A 7	13.5	6.8	9.3	216	ES	F	+2300 €
A5 V6 3.2 FSI (265ch) MULTITRONIC 8	M10AUDVP0023512	17	195	V 0	11.6	6.2	8.2	192	ES	E	+2300 €
A5 V6 3.2 FSI (265ch) QUATTRO	M10AUDVP0029518	17	195	M 6	13.4	6.7	9.1	214	ES	F	+2300 €
A5 V6 3.2 FSI (265ch) QUATTRO TIPTRONIC 6	M10AUDVP0026515	17	195	A 6	13	6.9	9.2	213	ES	F	+2300 €
A5 CABRIOLET 1.8 TFSI (160ch) MULTITRONIC 8	M10AUDVP002J624	10	118	V 0	9.5	6.4	7.5	174	ES	E	+750 €
A5 CABRIOLET 2.0 TFSI (180ch) MULTITRONIC 8	M10AUDVP002P630	11	132	V 0	9.9	6	7.4	174	ES	E	+750 €
A5 CABRIOLET 2.0 TFSI (211ch)	M10AUDVP002U636	12	155	M 6	9.1	5.4	6.8	159	ES	D	+750 €
A5 CABRIOLET 2.0 TFSI (211ch) MULTITRONIC 8	M10AUDVP002R633	13	155	V 0	9.9	6	7.4	174	ES	E	+750 €
A5 CABRIOLET 2.0 TFSI (211ch) QUATTRO STRONIC 7	M10AUDVP0020642	13	155	A 7	9.5	6.6	7.7	179	ES	E	+750 €
A5 CABRIOLET V6 3.2 FSI (265ch) MULTITRONIC 8	M10AUDVP0026612	17	195	V 0	12.1	6.5	8.6	199	ES	E	+2300 €
A5 CABRIOLET V6 3.2 FSI (265ch) QUATTRO STRONIC 7	M10AUDVP0029615	17	195	A 7	13.8	7	9.5	219	ES	F	+2300 €
A6 2.0 TFSI (180ch) MANUELLE 6	M10AUDVP004H172 / M10AUDVP004K175 / M10AUDVP004J174	10	132	M 6	8.3	5.4	6.5	151	ES	D	+500 €
A6 2.0 TFSI (180ch) MULTITRONIC 8	M10AUDVP004F170 / M10AUDVP004G171 / M10AUDVP004E169	10	132	V 0	8.1	5.4	6.4	149	ES	D	+200 €
A6 AVANT V6 2.8 FSI (204ch) MANUELLE 6	M10AUDVP004V150 / M10AUDVP004W151 / M10AUDVP004T148	12	150	M 6	10.5	6	7.7	177	ES	E	+750 €
A6 AVANT V6 2.8 FSI (204ch) MULTITRONIC 8	M10AUDVP004R146 / M10AUDVP004R145 / M10AUDVP004S147	12	150	V 0	9.6	6.1	7.4	172	ES	E	+750 €
A6 AVANT V6 2.8 FSI (204ch) QUATTRO STRONIC 7	M10AUDVP0040155 / M10AUDVP004Y153 / M10AUDVP004Z154	12	150	A 7	10.7	6.5	8	187	ES	E	+1300 €
A6 AVANT V6 3.0 TFSI (300ch) QUATTRO STRONIC 7	M10AUDVP004M141 / M10AUDVP004N142 / M10AUDVP004P143	20	220	A 7	10.8	6.6	8.2	190	ES	E	+1300 €
A6 V6 2.8 FSI (204ch) MANUELLE 6	M10AUDVP004L201 / M10AUDVP004P204 / M10AUDVP004M202	12	150	M 6	10.5	6	7.7	177	ES	E	+750 €
A6 V6 2.8 FSI (204ch) MULTITRONIC 8	M10AUDVP004J198 / M10AUDVP004H197 / M10AUDVP004J199	12	150	V 0	9.6	6.1	7.4	172	ES	E	+750 €

Marques Modèle,Version	CNIT Code National d'Identification du Type (retrouvez tous les CNIT sur http://cartabelling.ademe.fr)	Puissance		BV	Consommation			CO ₂ g/km	Carburant	Classe CO ₂	Bonus (-) Malus (+)
		Admin. CV	Max kW		Urb.	Ex-urb.	Mixte Litres au 100 km				
AUDI - Essence (suite)											
A6V6 2.8 FSI (204ch) QUATTRO S TRONIC 7	M10AUDVDP004R206 / M10AUDVDP004R207 / M10AUDVDP004P205	12	150	A 7	10.7	6.5	8	187	ES	E	+1300 €
A6V6 3.0 TFSI (300ch) QUATTRO S TRONIC 7	M10AUDVDP004G196 / M10AUDVDP004E194 / M10AUDVDP004F195	20	220	A 7	10.8	6.6	8.2	190	ES	E	+1300 €
A7V6 2.8 FSI (204ch) MULTITRONIC	M10AUDVDP004J235 / M10AUDVDP004H233 / M10AUDVDP004J234	12	150	V 0	9.6	6.1	7.4	172	ES	E	+750 €
A7V6 2.8 FSI (204ch) QUATTRO S TRONIC	M10AUDVDP004N239 / M10AUDVDP004P240 / M10AUDVDP004M238	12	150	A 7	10.7	6.5	8	187	ES	E	+1300 €
A7V6 3.0 TFSI (300ch) QUATTRO S TRONIC	M10AUDVDP0049225 / M10AUDVDP004A226 / M10AUDVDP004D229	20	220	A 7	10.8	6.6	8.2	190	ES	E	+1300 €
A8 4.2 FSI (372ch) QUATTRO TIPTRONIC	M10AUDVDP003H586 / M10AUDVDP003J588 / M10AUDVDP003J587	26	273	A 8	13.3	7.2	9.5	219	ES	F	+2300 €
A8V6 3.0 TFSI (290ch) QUATTRO TIPTRONIC	M10AUDVDP003F620 / M10AUDVDP003B616 / M10AUDVDP003C617	19	213	A 8	12.9	6.9	9.1	213	ES	F	+2300 €
A8LV6 3.0 TFSI (290ch) QUATTRO TIPTRONIC	M10AUDVDP003Z579 / M10AUDVDP003Y578 / M10AUDVDP003P568	19	213	A 8	13.1	7.1	9.3	217	ES	F	+2300 €
A8LV8 4.2 FSI (372ch) QUATTRO TIPTRONIC	M10AUDVDP003R534 / M10AUDVDP003S536 / M10AUDVDP003R535	27	273	A 8	13.6	7.4	9.7	224	ES	F	+2300 €
TT COUPÉ 1.8 TFSI (160ch)	M10AUDVDP004U016 / M10AUDVDP004T015 / M10AUDVDP004R013	9	118	M 6	8.5	5.2	6.4	149	ES	D	+200 €
TT Coupé 1.8 TFSI (160ch) S TRONIC	M10AUDVDP004L395 / M10AUDVDP004J392 / M10AUDVDP004J393	9	118	A 7	8.4	5.2	6.4	147	ES	D	+200 €
TT Coupé 2.0 TFSI (211ch)	M10AUDVDP0011644 / M10AUDVDP0010643 / M10AUDVDP004V405	12	155	M 6	8.9	5.2	6.6	154	ES	D	+500 €
TT Coupé 2.0 TFSI (211ch) QUATTRO S TRONIC	M10AUDVDP0011644 / M10AUDVDP0010643 / M10AUDVDP004X407	12	155	A 6	9.9	5.7	7.2	169	ES	E	+750 €
TT Coupé 2.0 TFSI (211ch) S TRONIC	M10AUDVDP004S402 / M10AUDVDP004T403 / M10AUDVDP001Y641	12	155	A 6	9.9	5.4	7.1	164	ES	E	+750 €
TT ROADSTER 1.8 TFSI (160ch)	M10AUDVDP004B421 / M10AUDVDP003S598 / M10AUDVDP001J662	9	118	M 6	8.6	5.3	6.5	152	ES	D	+500 €
TT ROADSTER 1.8 TFSI (160ch) S TRONIC	M10AUDVDP0047417 / M10AUDVDP0046416 / M10AUDVDP0049419	9	118	A 7	8.6	5.3	6.6	152	ES	D	+500 €
TT RS COUPÉ 2.5 TFSI (340ch) QUATTRO	M10AUDVDP003Z701 / M10AUDVDP003Y700 / M10AUDVDP003X699	23	250	M 6	12.6	6.8	9	209	ES	F	+2300 €
TT RS Coupé 2.5 TFSI (340ch) QUATTRO S TRONIC	M10AUDVDP003W698 / M10AUDVDP003V697 / M10AUDVDP003U696	23	250	A 7	12.3	6.3	8.5	197	ES	E	+2300 €
TT RS PLUS Coupé 2.5 TFSI (360ch) QUATTRO	M10AUDVDP0042024 / M10AUDVDP0040022 / M10AUDVDP0043025	25	265	M 6	12.6	6.8	9	209	ES	F	+2300 €
TT RS PLUS Coupé 2.5 TFSI (360ch) QUATTRO S TRONIC	M10AUDVDP004Y020 / M10AUDVDP004X019 / M10AUDVDP004W018	25	265	A 7	12.3	6.3	8.5	197	ES	E	+2300 €
TT RS PLUS ROADSTER 2.5 TFSI (360ch) QUATTRO	M10AUDVDP004H039 / M10AUDVDP004E036 / M10AUDVDP004F037	25	265	M 6	12.8	7	9.1	212	ES	F	+2300 €
TT RS PLUS ROADSTER 2.5 TFSI (360ch) QUATTRO S TRONIC	M10AUDVDP004C034 / M10AUDVDP004A032 / M10AUDVDP004B033	25	265	A 7	12.4	6.4	8.6	199	ES	E	+2300 €
TT RS ROADSTER 2.5 TFSI (340ch) QUATTRO	M10AUDVDP003S707 / M10AUDVDP0036708 / M10AUDVDP0037709	23	250	M 6	12.8	7	9.1	212	ES	F	+2300 €
TT RS ROADSTER 2.5 TFSI (340ch) QUATTRO S TRONIC	M10AUDVDP003Z704 / M10AUDVDP0034706 / M10AUDVDP0031703	23	250	A 7	12.4	6.4	8.6	199	ES	E	+2300 €
TTS COUPÉ 2.0 TFSI (272ch) QUATTRO	M10AUDVDP001P632 / M10AUDVDP004R401 / M10AUDVDP004R400	17	200	M 6	10.8	6.2	7.9	184	ES	E	+1300 €
TTS Coupé 2.0 TFSI (272ch) QUATTRO S TRONIC	M10AUDVDP001J626 / M10AUDVDP004P399 / M10AUDVDP004P398	17	200	A 6	10.6	6	7.7	179	ES	E	+750 €
TTS ROADSTER 2.0 TFSI (272ch) QUATTRO	M10AUDVDP004E424 / M10AUDVDP001T672 / M10AUDVDP001R670	17	200	M 6	10.9	6.4	8.1	189	ES	E	+1300 €

Marques	CNIT	Admin. CV	Max kW	BV	Urb. Litres au 100 km	Ex-urb. Litres au 100 km	Mixte Litres au 100 km	CO ₂ g/km	Carburant	Classe CO ₂	(-) / (+)
TTS ROADSTER 2.0 TFSI (272ch) QUATTRO STRONIC	M10AUDVP004D423 / M10AUDVP001P668 / M10AUDVP004C422	17	200	A 6	10.8	6.2	7.9	184	ES	E	+1300 €
Q3 2.0 TFSI (170ch) QUATTRO	M10AUDVP004B324 / M10AUDVP004P374 / M10AUDVP004C325	10	125	M 6	9.5	6.1	7.3	174	ES	E	+750 €
Q3 2.0 TFSI (211ch) QUATTRO STRONIC	M10AUDVP004G390 / M10AUDVP004H391 / M10AUDVP004J332	13	155	A 7	10.2	6.4	7.7	179	ES	E	+750 €
Q5 2.0 TFSI (180ch) QUATTRO	M1GAUDVP0010372 / M1GAUDVP001Y370	11	132	M 6	10.3	6.8	8.1	188	ES	E	+1300 €
Q5 2.0 TFSI (211ch) QUATTRO	M1GAUDVP0014376 / M1GAUDVP0016378	13	155	M 6	10.3	6.8	8.1	188	ES	E	+1300 €
Q5 2.0 TFSI (245ch) HYBRID QUATTRO TIPTRONIC *	M10AUDVP004D362 / M10AUDVP004E363	12	155	A 8	6.6	7.1	6.9	159	ES	D	+750 €
Q5V6 3.2 FSI (270ch) QUATTRO STRONIC	M1GAUDVP001N359 / M1GAUDVP001P360	18	199	A 7	12.3	7.6	9.3	218	ES	F	+2300 €
Q7V6 3.0 TFSI (272ch) QUATTRO TIPTRONIC	M1GAUDVP002D384 / M1GAUDVP002E385 / M1GAUDVP002C383	19	200	A 8	14.4	8.5	10.7	249	ES	F	+3600 €
Q7V6 3.0 TFSI (333ch) QUATTRO TIPTRONIC	M1GAUDVP002F350 / M1GAUDVP0029344 / M1GAUDVP0028343	24	245	A 8	14.4	8.5	10.7	249	ES	F	+3600 €
S4 3.0 TFSI (333ch) QUATTRO	M10AUDVP002P691	23	245	M 6	14	7.6	10	234	ES	F	+3600 €
S4 3.0 TFSI (333ch) QUATTRO STRONIC 7	M10AUDVP002M689	23	245	A 7	13.5	7	9.4	219	ES	F	+2300 €
S4 AVANT 3.0 TFSI (333ch) QUATTRO	M10AUDVP002H429	23	245	M 6	14.2	7.8	10.2	239	ES	F	+3600 €
S4 AVANT 3.0 TFSI (333ch) QUATTRO STRONIC 7	M10AUDVP002F427	23	245	A 7	13.8	7.3	9.7	224	ES	F	+2300 €
S5 SPORTBACK V6 3.0 TFSI (333ch) QUATTRO STRONIC 7	M10AUDVP002L785	23	245	A 7	13.5	7	9.4	219	ES	F	+2300 €
S5V8 4.2 FSI (354ch) QUATTRO	M10AUDVP003B810	26	260	M 6	17.3	9.1	12.1	283	ES	G	+3600 €
S5V8 4.2 FSI (354ch) QUATTRO TIPTRONIC 6	M10AUDVP003S804	26	260	A 6	15	8.2	10.7	249	ES	F	+3600 €
S5 CABRIOLET V6 3.0 TFSI (333ch) QUATTRO STRONIC 7	M10AUDVP0023609	23	245	A 7	13.8	7.3	9.7	224	ES	F	+2300 €
AUDI - Diesel											
A1 1.6 TDI (105ch)	M10AUDVP0053121	5	77	M 5	4.4	3.4	3.8	99	GO	A	-100 €
A1 1.6 TDI (90ch)	M10AUDVP004V053	4	66	M 5	4.4	3.4	3.8	99	GO	A	-100 €
A1 1.6 TDI (90ch) STRONIC	M10AUDVP005N105	5	66	A 7	5.1	3.7	4.2	110	GO	B	-
A1 2.0 TDI (143ch)	M10AUDVP005R145	7	105	M 6	5	3.6	4.1	108	GO	B	-
A1 1.6 TDI (105ch)	M10AUDVP005E229	5	77	M 5	4.4	3.4	3.8	99	GO	A	-100 €
A1 1.6 TDI (90ch)	M10AUDVP005Y213	4	66	M 5	4.4	3.4	3.8	99	GO	A	-100 €
A1 1.6 TDI (90ch) STRONIC	M10AUDVP005J197	5	66	A 7	5.1	3.7	4.2	110	GO	B	-
A3 1.6 TDI (105ch)	M10AUDVP001H430	5	77	M 5	5	3.7	4.1	109	GO	B	-
A3 1.6 TDI (105ch) STRONIC	M10AUDVP001F428	5	77	A 7	4.5	3.9	4.2	109	GO	B	-
A3 1.6 TDI (90ch)	M10AUDVP001B424	5	66	M 5	5.6	3.7	4.4	114	GO	B	-

* Véhicule hybride

Marques Modèle,Version	CNIT Code National d'Identification du Type (retrouvez tous les CNIT sur http://carlabelling.ademe.fr)	Puissance		BV	Consommation			CO ₂ g/km	Carburant	Classe CO ₂	Bonus (-) Malus (+)
		Admin. CV	Max kW		Urb.	Ex-urb.	Mixte Litres au 100 km				
AUDI - Diesel (suite)											
A3 1.6 TDIe (105ch)	M10AUDVP001J431	5	77	M 5	4.7	3.3	3.8	99	GO		-100 €
A3 2.0 TDI (140ch)	M10AUDVP001S477	7	103	M 6	5.5	3.8	4.4	115	GO		-
A3 2.0 TDI (140ch) QUATTRO	M10AUDVP001U479	7	103	M 6	6.3	4.2	5	129	GO		-
A3 2.0 TDI (140ch) STRONIC	M10AUDVP001R475	7	103	A 6	5.8	4.4	4.9	129	GO		-
A3 2.0 TDI (170ch)	M10AUDVP001Y483	9	125	M 6	5.7	4.2	4.7	123	GO		-
A3 2.0 TDI (170ch)	M10AUDVP001B485	9	125	M 6	6.1	4.6	5.2	135	GO		-
A3 2.0 TDI (170ch) STRONIC	M10AUDVP001W481	9	125	A 6	5.6	4.5	4.9	128	GO		-
A3 SPORTBACK 1.6 TDI (105ch)	M10AUDVP001W506	5	77	M 5	5.1	3.8	4.2	112	GO		-
A3 SPORTBACK 1.6 TDI (105ch) STRONIC	M10AUDVP001S502	5	77	A 7	4.9	3.9	4.3	112	GO		-
A3 SPORTBACK 1.6 TDI (90ch)	M10AUDVP001M496	5	66	M 5	5.3	3.9	4.4	116	GO		-
A3 SPORTBACK 1.6 TDIe (105ch)	M10AUDVP001Y508	5	77	M 5	4.8	3.4	3.9	102	GO		-100 €
A3 SPORTBACK 2.0 TDI (140ch)	M10AUDVP001R554	7	103	M 6	5.5	3.8	4.4	115	GO		-
A3 SPORTBACK 2.0 TDI (140ch) QUATTRO	M10AUDVP001A556	7	103	M 6	6.3	4.2	5	129	GO		-
A3 SPORTBACK 2.0 TDI (140ch) STRONIC	M10AUDVP001G552	7	103	A 6	5.8	4.4	4.9	129	GO		-
A3 SPORTBACK 2.0 TDI (170ch)	M10AUDVP001E560	9	125	M 6	5.7	4.2	4.7	123	GO		-
A3 SPORTBACK 2.0 TDI (170ch)	M10AUDVP001G562	9	125	M 6	6.1	4.6	5.2	135	GO		-
A3 SPORTBACK 2.0 TDI (170ch) STRONIC	M10AUDVP001C558	9	125	A 6	5.6	4.6	5	130	GO		-
A3 CABRIOLET 1.6 TDI (105ch)	M10AUDVP000F005 / M10AUDVP001C389 / M10AUDVP001D390	5	77	M 5	5.2	3.9	4.3	114	GO		-
A3 CABRIOLET 2.0 TDI (140ch)	M10AUDVP0012415 / M10AUDVP000P597 / M10AUDVP000R598	7	103	M 6	5.7	3.9	4.6	119	GO		-
A3 CABRIOLET 2.0 TDI (140ch)	M10AUDVP001K397 / M10AUDVP001L398	8	103	M 6	6.7	4.4	5.3	139	GO		-
A3 CABRIOLET 2.0 TDI (140ch) STRONIC	M10AUDVP001J396 / M10AUDVP000M012 / M10AUDVP001J395	8	103	A 6	7.7	4.4	5.6	148	GO		+200 €
A3 CABRIOLET 2.0 TDI (140ch) TIPTRONIC	M10AUDVP0010413 / M10AUDVP0011414	8	103	A 6	6	4.6	5.1	134	GO		-
A4 2.0 TDI (120ch)	M10AUDVP002W674	6	88	M 6	6.1	4.2	4.9	127	GO		-
A4 2.0 TDI (136ch)	M10AUDVP003F850	7	100	M 6	5.6	4	4.6	120	GO		-
A4 2.0 TDI (143ch)	M10AUDVP002F657	8	105	M 6	6.4	4.2	5	131	GO		-
A4 2.0 TDI (143ch) MULTITRONIC 8	M10AUDVP002C654	8	105	V 0	7.3	4.8	5.7	149	GO		+200 €
A4 2.0 TDI (143ch) QUATTRO	M10AUDVP002J661	8	105	M 6	6.9	4.7	5.5	144	GO		+200 €

Marques	CNIT	Admin. CV	Max kW	BV	Urb. Litres au 100 km	Ex-urb. Litres au 100 km	Mixte Litres au 100 km	CO ₂ g/km	Carburant	Classe CO ₂	(-) / (+)
A4 2.0 TDI (170ch)	M10AUDVP0020678	9	125	M 6	6.2	4.4	5.1	134	GO		-
A4 2.0 TDI (170ch) QUATTRO	M10AUDVP002G683	10	125	M 6	7.6	4.9	5.9	155	GO		+500 €
A4 2.0 TDIe (136ch)	M10AUDVP002R669	7	100	M 6	5.8	3.8	4.6	119	GO		-
A4 AVANT 2.0 TDI (120ch)	M10AUDVP0020412	7	88	M 6	6.3	4.5	5.1	134	GO		-
A4 AVANT 2.0 TDI (136ch)	M10AUDVP002V407	7	100	M 6	5.8	4	4.7	124	GO		-
A4 AVANT 2.0 TDI (143ch)	M10AUDVP002M398	8	105	M 6	6.4	4.5	5.2	135	GO		-
A4 AVANT 2.0 TDI (143ch) MULTITRONIC 8	M10AUDVP002H393	8	105	V 0	7.5	5	5.9	155	GO		+500 €
A4 AVANT 2.0 TDI (143ch) quattro	M10AUDVP002P400	8	105	M 6	6.9	5	5.7	149	GO		+200 €
A4 AVANT 2.0 TDI (170ch)	M10AUDVP0024416	9	125	M 6	6.7	4.7	5.5	144	GO		+200 €
A4 AVANT 2.0 TDI (170ch) QUATTRO	M10AUDVP0028420	10	125	M 6	6.9	5	5.7	149	GO		+200 €
A4 AVANT 2.0 TDIe (136ch)	M10AUDVP0032801	7	100	M 6	5.4	4.1	4.6	120	GO		-
A4 AVANT 3.0 TDI (240ch) QUATTRO TIPTRONIC 6 clean diesel	M10AUDVP002P437	15	176	A 6	8.8	5.8	6.9	180	GO		+750 €
A4 AVANT V6 2.7 TDI (190ch)	M10AUDVP002H490	11	140	M 6	8.1	5.2	6.2	164	GO		+750 €
A4 AVANT V6 2.7 TDI (190ch) MULTITRONIC 8	M10AUDVP002F488	11	140	V 0	7.7	5.8	6.5	169	GO		+750 €
A4 AVANT V6 3.0 TDI (240ch) QUATTRO	M10AUDVP002X445	15	176	M 6	8.8	5.5	6.8	176	GO		+750 €
A4 AVANT V6 3.0 TDI (240ch) QUATTRO STRONIC 7	M10AUDVP002T441	15	176	A 7	8.5	5.8	6.8	179	GO		+750 €
A4 V6 2.7 TDI (190ch)	M10AUDVP002C751	11	140	M 6	8.1	4.8	6	159	GO		+750 €
A4 V6 2.7 TDI (190ch) MULTITRONIC 8	M10AUDVP002A749	11	140	V 0	7.9	5.5	6.4	167	GO		+750 €
A4 V6 3.0 TDI (240ch) QUATTRO	M10AUDVP0024707	15	176	M 6	8.8	5.3	6.6	173	GO		+750 €
A4 V6 3.0 TDI (240ch) QUATTRO STRONIC 7	M10AUDVP0020703	15	176	A 7	8.3	5.7	6.6	174	GO		+750 €
A4 V6 3.0 TDI (240ch) QUATTRO TIPTRONIC 6 clean diesel	M10AUDVP002W699	15	176	A 6	8.7	5.5	6.7	175	GO		+750 €
A4 ALLROAD QUATTRO 2.0 TDI (143ch)	M10AUDVP002F585	8	105	M 6	7.5	5.5	6.2	164	GO		+750 €
A4 ALLROAD QUATTRO 2.0 TDI (170ch)	M10AUDVP002J589	10	125	M 6	7.5	5.5	6.2	164	GO		+750 €
A4 ALLROAD QUATTRO V6 3.0 TDI (240ch)	M10AUDVP002P594	15	176	M 6	9.6	5.8	7.2	189	GO		+1300 €
A4 ALLROAD QUATTRO V6 3.0 TDI (240ch) STRONIC 7	M10AUDVP002M592	15	176	A 7	8.7	6.1	7.1	189	GO		+1300 €
A5 2.0 TDI (170ch)	M10AUDVP002M495	9	125	M 6	6.2	4.4	5.1	134	GO		-
A5 2.0 TDI (170ch) QUATTRO	M10AUDVP002R500	10	125	M 6	7.6	4.9	5.9	155	GO		+500 €
A5 SPORTBACK 2.0 TDI (143ch)	M10AUDVP002J758	8	105	M 6	6.4	4.5	5.2	135	GO		-

Marques Modèle,Version	CNIT Code National d'Identification du Type (retrouvez tous les CNIT sur http://cartabelling.ademe.fr)	Puissance		BV	Consommation			CO ₂ g/km	Carburant	Classe CO ₂	Bonus (-) Malus (+)
		Admin. CV	Max kW		Urb.	Ex-urb.	Mixte Litres au 100 km				
AUDI - Diesel (suite)											
A5 SPORTBACK 2.0TDI (143ch) MULTITRONIC 8	M10AUDVP002G755	8	105	V0	7.5	4.8	5.8	152	GO		+500 €
A5 SPORTBACK 2.0TDI (170ch)	M10AUDVP003K855	9	125	M6	6.2	4.4	5.1	134	GO		-
A5 SPORTBACK 2.0TDI (170ch) QUATTRO	M10AUDVP002Z774	9	125	M6	7	4.8	5.6	147	GO		+200 €
A5 SPORTBACK V6 2.7TDI (190ch)	M10AUDVP002U830	11	140	M6	8.1	4.8	6	159	GO		+750 €
A5 SPORTBACK V6 2.7TDI (190ch) MULTITRONIC 8	M10AUDVP002R827	11	140	V0	8	5.6	6.5	169	GO		+750 €
A5 SPORTBACK V6 3.0TDI (240ch) QUATTRO	M10AUDVP002X797	15	176	M6	8.9	5.4	6.7	176	GO		+750 €
A5 SPORTBACK V6 3.0TDI (240ch) QUATTRO S TRONIC 7	M10AUDVP002R791	15	176	A7	8.3	5.7	6.6	174	GO		+750 €
A5 V6 2.7TDI (190ch) MULTITRONIC 8	M10AUDVP001D268	11	140	V0	8.2	5.8	6.7	179	GO		+750 €
A5 V6 3.0TDI (240ch) QUATTRO	M10AUDVP002L530	15	176	M6	8.8	5.3	6.6	173	GO		+750 €
A5 V6 3.0TDI (240ch) QUATTRO S TRONIC 7	M10AUDVP002F524	15	176	A7	8.3	5.7	6.6	174	GO		+750 €
A5 CABRIOLET 2.0TDI (170ch)	M10AUDVP002S598	9	125	M6	6.7	4.7	5.5	144	GO		+200 €
A5 CABRIOLET V6 2.7TDI (190ch)	M10AUDVP0026648	11	140	M6	8.1	5.2	6.2	164	GO		+750 €
A5 CABRIOLET V6 2.7TDI (190ch) MULTITRONIC 8	M10AUDVP0023645	11	140	V0	7.7	5.8	6.5	169	GO		+750 €
A5 CABRIOLET V6 3.0TDI (240ch) QUATTRO S TRONIC 7	M10AUDVP002C618	15	176	A7	8.5	5.8	6.8	179	GO		+750 €
A6 2.0TDI (177ch) MANUELLE 6	M10AUDVP004U185 / M10AUDVP004S183 / M10AUDVP004R182	9	130	M6	6	4.4	4.9	129	GO		-
A6 2.0TDI (177ch) MULTITRONIC 8	M10AUDVP004R181 / M10AUDVP004N178 / M10AUDVP004P180	10	130	V0	6	4.4	5	132	GO		-
A6 AVANT 2.0TDI (177ch) MANUELLE 6	M10AUDVP004E133 / M10AUDVP004F134 / M10AUDVP004G135	10	130	M6	6.1	4.5	5	132	GO		-
A6 AVANT V6 3.0TDI (204ch) MANUELLE 6	M10AUDVP004C167 / M10AUDVP004B166 / M10AUDVP004A165	11	150	M6	6.5	4.4	5.3	139	GO		-
A6 AVANT V6 3.0TDI (204ch) MULTITRONIC 8	M10AUDVP0048163 / M10AUDVP0047162 / M10AUDVP0046161	11	150	V0	5.9	4.7	5.2	136	GO		-
A6 AVANT V6 3.0TDI (204ch) QUATTRO S TRONIC 7	M10AUDVP0043158 / M10AUDVP0042157 / M10AUDVP0041156	12	150	A7	6.8	5.1	5.8	152	GO		+500 €
A6 AVANT V6 3.0TDI (245ch) QUATTRO S TRONIC 7	M10AUDVP004D132 / M10AUDVP004C131	15	180	A7	7.2	5.2	5.9	156	GO		+750 €
A6 V6 3.0TDI (204ch) MANUELLE 6	M10AUDVP0044220 / M10AUDVP0043219 / M10AUDVP0041217	11	150	M6	6.5	4.4	5.3	139	GO		-
A6 V6 3.0TDI (204ch) MULTITRONIC 8	M10AUDVP0040216 / M10AUDVP004Z215 / M10AUDVP004Y214	11	150	V0	5.8	4.6	5.1	133	GO		-
A6 V6 3.0TDI (204ch) QUATTRO S TRONIC 7	M10AUDVP004W212 / M10AUDVP004U210 / M10AUDVP004V211	12	150	A7	6.7	5	5.7	149	GO		+200 €
A6 V6 3.0TDI (245ch) QUATTRO S TRONIC 7	M10AUDVP004M177 / M10AUDVP004L176	15	180	A7	7.2	5.2	5.9	156	GO		+750 €
A7 V6 3.0TDI (204ch) MULTITRONIC	M10AUDVP004W248 / M10AUDVP004U246 / M10AUDVP004V247	11	150	V0	5.9	4.7	5.1	135	GO		-
A7 V6 3.0TDI (204ch) QUATTRO S TRONIC	M10AUDVP004S244 / M10AUDVP004R243 / M10AUDVP004R242	12	150	A7	6.8	5.1	5.8	152	GO		+500 €

Marques	CNIT	Admin. CV	Max kW	BV	Urb. Litres au 100 km	Ex-urb. Litres au 100 km	Mixte Litres au 100 km	CO ₂ g/km	Carburant	Classe CO ₂	(-) / (+)
A7V6 3.0TDI (245ch) QUATTRO S TRONIC	M10AUDVP0045221 / M10AUDVP0048224 / M10AUDVP0047223	15	180	A 7	7.2	5.2	5.9	156	GO	D	+750 €
A8 4.2TDI (350ch) QUATTRO SPORT TIPTRONIC	M10AUDVP0035597 / M10AUDVP003U599 / M10AUDVP003T598	24	258	A 8	10.2	6.1	7.6	199	GO	E	+2300 €
A8V6 3.0TDI (204ch) TIPTRONIC	M10AUDVP0043122 / M10AUDVP0042121 / M10AUDVP0045124	12	150	A 8	7.4	5.2	6	158	GO	D	+750 €
A8V6 3.0TDI (250ch) QUATTRO TIPTRONIC	M10AUDVP003Z604 / M10AUDVP003Y603 / M10AUDVP003X602	15	184	A 8	8	5.8	6.6	174	GO	E	+750 €
A8L V6 3.0TDI (204ch) TIPTRONIC	M10AUDVP004S111 / M10AUDVP004P108 / M10AUDVP004T112	12	150	A 8	7.4	5.2	6	158	GO	D	+750 €
A8LV6 3.0TDI (250ch) QUATTRO TIPTRONIC	M10AUDVP003G560 / M10AUDVP003F559 / M10AUDVP003E558	15	184	A 8	8	5.8	6.6	176	GO	E	+750 €
A8LV8 4.2TDI (350ch) QUATTRO SPORT TIPTRONIC	M10AUDVP003B555 / M10AUDVP0030544 / M10AUDVP0032546	24	258	A 8	10.3	6.2	7.8	204	GO	F	+2300 €
TT COUPÉ 2.0 TDI (170ch) QUATTRO	M10AUDVP0044414 / M10AUDVP0043413 / M10AUDVP0042412	9	125	M 6	7	4.3	5.3	139	GO	C	-
TT Coupé 2.0 TDI (170ch) QUATTRO S TRONIC	M10AUDVP004Z409 / M10AUDVP004Y408 / M10AUDVP0041411	9	125	A 6	7	4.7	5.5	144	GO	D	+200 €
TT ROADSTER 2.0 TDI (170ch) QUATTRO	M10AUDVP004S438 / M10AUDVP004R436 / M10AUDVP004R437	9	125	M 6	7.2	4.5	5.5	144	GO	D	+200 €
TT ROADSTER 2.0 TDI (170ch) QUATTRO S TRONIC	M10AUDVP004M432 / M10AUDVP004N433 / M10AUDVP004P434	9	125	A 6	7.1	4.8	5.6	146	GO	D	+200 €
Q5 2.0 TDI (177ch) QUATTRO S TRONIC	M10AUDVP0041386 / M10AUDVP004G329 / M10AUDVP004F328	10	130	A 7	7	5.3	5.9	156	GO	D	+750 €
Q5 2.0 TDI (143ch)	M10AUDVP003D945 / M10AUDVP003C944	8	105	M 6	6.2	5.4	5.7	149	GO	D	+200 €
Q5 2.0 TDI (143ch) QUATTRO	M1GAUDVP001B383 / M1GAUDVP001C384	8	105	M 6	7.2	5.6	6.2	162	GO	E	+750 €
Q5 2.0 TDI (143ch) QUATTRO	M1GAUDVP0017343 / M1GAUDVP0018344	9	105	M 6	8.1	5.6	6.5	172	GO	E	+750 €
Q5 2.0 TDI (170ch) QUATTRO	M1GAUDVP001A382 / M1GAUDVP0019381	10	125	M 6	7.3	5.6	6.2	163	GO	E	+750 €
Q5 2.0 TDI (170ch) QUATTRO S TRONIC	M1GAUDVP003P650 / M1GAUDVP003R651	10	125	A 7	8.8	5.9	7	184	GO	E	+1300 €
Q5V6 3.0 TDI (240ch) QUATTRO S TRONIC	M1GAUDVP001R362 / M1GAUDVP001R363 / M1GAUDVP001S364	15	176	A 7	9.2	6.6	7.5	199	GO	E	+2300 €
Q7 V6 3.0 TDI (204ch) QUATTRO TIPTRONIC	M1GAUDVP003Z757 / M1GAUDVP003Y756 / M1GAUDVP003W754	12	150	A 8	8.2	6.5	7.2	189	GO	E	+1300 €
Q7V6 3.0 TDI (245ch) QUATTRO TIPTRONIC	M1GAUDVP0045083 / M1GAUDVP0048086 / M1GAUDVP004V098	15	180	A 8	8.6	6.7	7.4	195	GO	E	+2300 €
Q7V6 3.0 TDI CLEAN DIESEL (245ch) QUATTRO TIPTRONIC	M1GAUDVP004V073 / M1GAUDVP004J060 / M1GAUDVP004N065	15	180	A 8	8.8	6.6	7.4	195	GO	E	+2300 €
Q7V8 4.2 TDI (340ch) QUATTRO TIPTRONIC	M1GAUDVP002D190 / M1GAUDVP002S182 / M1GAUDVP002E191	24	250	A 8	12	7.6	9.2	242	GO	F	+3600 €
BENTLEY - Essence											
CONTINENTAL GT V8	M10BTLVP0003057 / M10BTLVP0004058	41	373	A 8	15.4	7.7	10.6	246	ES	F	+3600 €
CONTINENTAL GTC V8	M10BTLVP0008062 / M10BTLVP0007061	41	373	A 8	15.4	7.7	10.6	246	ES	F	+3600 €
MULSANNE	M10BTLVP0000054 / M10BTLVP000Z053	45	377	A 8	25.3	11.8	16.9	393	ES	G	+3600 €
BMW - Essence											
M3 Cabriolet	M10BMWVVP002B314	32	309	A 7	16	8.9	11.5	269	ES	G	+3600 €

Marques Modèle,Version	CNIT Code National d'Identification du Type (retrouvez tous les CNIT sur http://carlabelling.ademe.fr)	Puissance		BV	Consommation			CO ₂ g/km	Carburant	Classe CO ₂	Bonus (-) Malus (+)
		Admin. CV	Max kW		Urb.	Ex-urb.	Mixte Litres au 100 km				
BMW - Essence (suite)											
M3 Cabriolet	M10BMVWP0029312	33	309	M 6	18	9.6	12.7	297	ES		+3600 €
M3 Coupé	M10BMVWP002J322	32	309	A 7	15.9	8.5	11.2	263	ES		+3600 €
M3 Coupé	M10BMVWP002H320	33	309	M 6	17.7	9.3	12.4	290	ES		+3600 €
Série 1 M Coupé	M10BMVWP0034827	33	309	M 6	17.7	9.3	12.4	290	ES		+3600 €
M5 Berline	M10BMVWP004R486	47	412	A 7	14	7.6	9.9	232	ES		+3600 €
116i Berline 3P	M10BMVWP002H029	7	90	M 6	7.9	5.1	6.1	143	ES		+200 €
116i Berline 3P	M10BMVWP002J030	7	90	A 6	8.7	5.4	6.6	154	ES		+500 €
116i Berline 5P	M10BMVWP0030859	7	100	M 6	7.2	4.8	5.7	132	ES		-
116i Berline 5P	M10BMVWP003Y857	7	100	A 8	7.4	4.8	5.8	134	ES		-
118i Berline 3P	M10BMVWP000J748	8	105	M 6	7.9	5.1	6.1	143	ES		+200 €
118i Berline 3P	M10BMVWP000K749	8	105	A 6	8.7	5.4	6.6	154	ES		+500 €
118i Berline 5P	M10BMVWP0036865	9	125	A 8	7.4	4.8	5.8	134	ES		-
118i Berline 5P	M10BMVWP0038867	9	125	M 6	7.6	4.9	5.9	137	ES		-
118i Cabriolet	M10BMVWP003L517	8	105	M 6	8.4	5.4	6.5	152	ES		+500 €
118i Cabriolet	M10BMVWP003M518	8	105	A 6	9.1	5.6	6.9	162	ES		+750 €
120i Berline 3P	M10BMVWP0004672	10	125	M 6	8.6	5.4	6.6	153	ES		+500 €
120i Berline 3P	M10BMVWP0005673	10	125	A 6	8.9	5.3	6.6	155	ES		+500 €
120i Cabriolet	M10BMVWP003P521	10	125	M 6	8.8	5.6	6.8	158	ES		+750 €
120i Cabriolet	M10BMVWP003R522	10	125	A 6	9.4	5.6	7	163	ES		+750 €
120i Coupé	M10BMVWP0039505	10	125	M 6	8.5	5.3	6.5	152	ES		+500 €
120i Coupé	M10BMVWP003A506	10	125	A 6	8.9	5.3	6.6	154	ES		+500 €
125i Cabriolet	M10BMVWP003J514	14	160	A 6	11.8	6.3	8.3	194	ES		+2300 €
125i Cabriolet	M10BMVWP003H513	14	160	M 6	12	6.2	8.3	194	ES		+2300 €
125i Coupé	M10BMVWP003D509	13	160	M 6	11.8	5.9	8.1	189	ES		+1300 €
125i Coupé	M10BMVWP003E510	13	160	A 6	11.6	6.1	8.1	189	ES		+1300 €
130i Berline 3P	M10BMVWP000S685	17	190	A 6	12.5	6.2	8.5	199	ES		+2300 €
130i Berline 3P	M10BMVWP000R684	17	190	M 6	12.4	6.3	8.5	199	ES		+2300 €

Marques	CNIT	Admin. CV	Max kW	BV	Urb. Litres au 100 km	Ex-urb. Litres au 100 km	Mixte Litres au 100 km	CO ₂ g/km	Carburant	Classe CO ₂	(-) / (+)
135i Cabriolet	M10BMWVP0012863	20	225	M 6	12.2	6.5	8.6	200	ES	E	+2300 €
135i Cabriolet	M10BMWVP0013864	20	225	A 7	11.8	6.8	8.6	200	ES	E	+2300 €
135i Coupé	M10BMWVP001U855	20	225	M 6	12.1	6.4	8.5	198	ES	E	+2300 €
135i Coupé	M10BMWVP001V856	20	225	A 7	11.7	6.7	8.5	198	ES	E	+2300 €
318i Touring	M10BMWVP003S075	8	105	M 6	8.1	5.3	6.3	147	ES	D	+200 €
318i Touring	M10BMWVP003T076	8	105	A 6	8.9	5.6	6.8	159	ES	D	+750 €
320i Cabriolet	M10BMWVP001T879	10	125	M 6	8.8	5.6	6.8	159	ES	D	+750 €
320i Cabriolet	M10BMWVP001U880	10	125	A 6	9.8	5.8	7.3	169	ES	E	+750 €
320i Coupé	M10BMWVP001C934	10	125	M 6	8.6	5.4	6.6	154	ES	D	+500 €
320i Coupé	M10BMWVP001D935	10	125	A 6	9.3	5.3	6.8	159	ES	D	+750 €
320i Touring	M10BMWVP0036089	10	125	M 6	8.3	5.3	6.4	149	ES	D	+200 €
320i Touring	M10BMWVP0037090	10	125	A 6	9.5	5.5	7	164	ES	E	+750 €
325i Cabriolet	M10BMWVP0016892	13	160	M 6	10.2	5.9	7.5	176	ES	E	+750 €
325i Cabriolet	M10BMWVP0017893	13	160	A 6	10.6	6.3	7.9	185	ES	E	+1300 €
325i Coupé	M10BMWVP001P947	13	160	M 6	9.8	5.7	7.2	168	ES	E	+750 €
325i Coupé	M10BMWVP001R948	13	160	A 6	10	5.9	7.4	174	ES	E	+750 €
325i Touring	M10BMWVP003V103	13	160	M 6	9.9	5.8	7.3	170	ES	E	+750 €
325i Touring	M10BMWVP003VV104	13	160	A 6	10.2	6.1	7.6	178	ES	E	+750 €
325i xDrive Coupé	M10BMWVP001X955	13	160	M 6	11	6.4	8.1	188	ES	E	+1300 €
325i xDrive Coupé	M10BMWVP001Y956	13	160	A 6	11.1	6.5	8.2	192	ES	E	+2300 €
325i xDrive Touring	M10BMWVP0039117	13	160	M 6	11.1	6.5	8.2	190	ES	E	+1300 €
325i xDrive Touring	M10BMWVP003A118	14	160	A 6	11.2	6.6	8.3	194	ES	E	+2300 €
330i Cabriolet	M10BMWVP001G902	17	200	M 6	10.5	6.2	7.8	182	ES	E	+1300 €
330i Cabriolet	M10BMWVP001H903	17	200	A 6	11.1	6.5	8.2	190	ES	E	+1300 €
330i Coupé	M10BMWVP0017965	17	200	M 6	10	5.9	7.4	173	ES	E	+750 €
330i Coupé	M10BMWVP0018966	17	200	A 6	10.2	5.9	7.5	175	ES	E	+750 €
330i Touring	M10BMWVP003N070	17	200	M 6	10.2	6.1	7.6	177	ES	E	+750 €
330i Touring	M10BMWVP003P071	17	200	A 6	10.7	6.2	7.9	184	ES	E	+1300 €

Marques Modèle,Version	CNIT Code National d'Identification du Type (retrouvez tous les CNIT sur http://cartabelling.ademe.fr)	Puissance		BV	Consommation			CO ₂ g/km	Carburant	Classe CO ₂	Bonus (-) Malus (+)
		Admin. CV	Max kW		Urb.	Ex-urb.	Mixte Litres au 100 km				
BMW - Essence (suite)											
330i xDrive Coupé	M10BMWVP001Z957	17	200	M 6	11.1	6.5	8.2	191	ES		+2300 €
330i xDrive Coupé	M10BMWVP0010958	17	200	A 6	11.2	6.6	8.3	193	ES		+2300 €
330i xDrive Touring	M10BMWVP003L068	17	200	M 6	11.2	6.6	8.3	193	ES		+2300 €
330i xDrive Touring	M10BMWVP003M069	17	200	A 6	11.3	6.7	8.4	195	ES		+2300 €
335i Cabriolet	M10BMWVP001L907	20	225	A 7	12.2	6.8	8.8	205	ES		+2300 €
335i Cabriolet	M10BMWVP001K906	20	225	M 6	12.4	6.7	8.8	205	ES		+2300 €
335i Coupé	M10BMWVP001N970	20	225	A 7	11.8	6.4	8.4	196	ES		+2300 €
335i Coupé	M10BMWVP001B969	20	225	M 6	12	6.3	8.4	196	ES		+2300 €
335i Touring	M10BMWVP003F123	20	225	M 6	12.1	6.4	8.5	199	ES		+2300 €
335i Touring	M10BMWVP003G124	20	225	A 6	12.6	6.5	8.7	203	ES		+2300 €
335i xDrive Coupé	M10BMWVP0011959	20	225	M 6	12.4	6.7	8.8	205	ES		+2300 €
335i xDrive Coupé	M10BMWVP0012960	21	225	A 6	13.1	6.8	9.1	212	ES		+2300 €
335i xDrive Touring	M10BMWVP0035113	20	225	M 6	12.4	6.7	8.8	206	ES		+2300 €
335i xDrive Touring	M10BMWVP0036114	21	225	A 6	13.2	6.9	9.2	215	ES		+2300 €
520i Berline avec jantes 17"	M10BMWVP0040082	10	135	A 8	8.3	5.3	6.4	149	ES		+200 €
520i Berline avec jantes 17"	M10BMWVP0046088	10	135	M 6	8.9	5.5	6.8	157	ES		+750 €
520i Berline avec jantes 18"	M10BMWVP0042084	10	135	A 8	8.5	5.4	6.6	153	ES		+500 €
520i Berline avec jantes 18"	M10BMWVP0048090	11	135	M 6	9.1	5.6	6.9	161	ES		+750 €
520i Berline avec jantes 18" ou 19" (monte mixte)	M10BMWVP0044086	10	135	A 8	8.6	5.5	6.7	155	ES		+500 €
520i Berline avec jantes 18" ou 19" (monte mixte)	M10BMWVP004A092	11	135	M 6	9.2	5.7	7	163	ES		+750 €
520i Touring avec jantes 17"	M10BMWVP004C446	10	135	A 8	8.7	5.5	6.7	156	ES		+750 €
520i Touring avec jantes 17"	M10BMWVP004J452	11	135	M 6	9.2	5.7	7	163	ES		+750 €
520i Touring avec jantes 18"	M10BMWVP004E448	11	135	A 8	8.9	5.7	6.9	160	ES		+750 €
520i Touring avec jantes 18"	M10BMWVP004K454	11	135	M 6	9.4	5.9	7.2	167	ES		+750 €
520i Touring avec jantes 19"	M10BMWVP004G450	11	135	A 8	9.1	5.8	7	163	ES		+750 €
520i Touring avec jantes 19"	M10BMWVP004M456	11	135	M 6	9.6	6	7.3	170	ES		+750 €
528i Berline avec jantes 17"	M10BMWVP004Z106	14	180	A 8	8.6	5.3	6.5	152	ES		+500 €

Marques	CNIT	Admin. CV	Max kW	BV	Urb. Litres au 100 km	Ex-urb. Litres au 100 km	Mixte Litres au 100 km	CO ₂ g/km	Carburant	Classe CO ₂	(-) / (+)
528i Berline avec jantes 17"	M10BMWVP0042109	15	180	M 6	9.1	5.5	6.8	159	ES	D	+750 €
528i Berline avec jantes 18"	M10BMWVP0040107	15	180	A 8	8.8	5.5	6.7	156	ES	D	+750 €
528i Berline avec jantes 18"	M10BMWVP0043110	15	180	M 6	9.3	5.7	7	163	ES	E	+750 €
528i Berline avec jantes 18" ou 19" (monte mixte)	M10BMWVP0041108	15	180	A 8	8.9	5.5	6.8	158	ES	D	+750 €
528i Berline avec jantes 18" ou 19" (monte mixte)	M10BMWVP0044111	15	180	M 6	9.4	5.8	7.1	165	ES	E	+750 €
528i Touring avec jantes 17"	M10BMWVP0040470	15	180	A 8	9	5.5	6.8	159	ES	D	+750 €
528i Touring avec jantes 17"	M10BMWVP0043473	15	180	M 6	9.4	5.8	7.1	165	ES	E	+750 €
528i Touring avec jantes 18"	M10BMWVP0041471	15	180	A 8	9.2	5.7	7	163	ES	E	+750 €
528i Touring avec jantes 18"	M10BMWVP0044474	15	180	M 6	9.6	5.9	7.3	169	ES	E	+750 €
528i Touring avec jantes 19"	M10BMWVP0042472	15	180	A 8	9.4	5.8	7.1	166	ES	E	+750 €
528i Touring avec jantes 19"	M10BMWVP0045475	15	180	M 6	9.7	6	7.4	172	ES	E	+750 €
528i xDrive Berline avec jantes 17"	M10BMWVP004B118	15	180	A 8	9.2	5.7	7	162	ES	E	+750 €
528i xDrive Berline avec jantes 18"	M10BMWVP004C119	15	180	A 8	9.4	5.8	7.1	166	ES	E	+750 €
528i xDrive Berline avec jantes 18" ou 19" (monte mixte)	M10BMWVP004D120	15	180	A 8	9.5	5.9	7.2	168	ES	E	+750 €
528i xDrive Touring avec jantes 17"	M10BMWVP004C482	15	180	A 8	9.5	5.9	7.3	169	ES	E	+750 €
528i xDrive Touring avec jantes 18"	M10BMWVP004D483	15	180	A 8	9.7	6.1	7.4	173	ES	E	+750 €
528i xDrive Touring avec jantes 19"	M10BMWVP004E484	15	180	A 8	9.9	6.2	7.6	176	ES	E	+750 €
530i Berline avec jantes 17"	M10BMWVP004E121	17	200	A 8	10.1	5.9	7.4	173	ES	E	+750 €
530i Berline avec jantes 17"	M10BMWVP004H124	17	200	M 6	10.2	6.1	7.6	177	ES	E	+750 €
530i Berline avec jantes 18"	M10BMWVP004F122	17	200	A 8	10.3	6	7.5	176	ES	E	+750 €
530i Berline avec jantes 18"	M10BMWVP004J125	17	200	M 6	10.3	6.2	7.7	180	ES	E	+750 €
530i Berline avec jantes 18" ou 19" (monte mixte)	M10BMWVP004G123	17	200	A 8	10.3	6	7.6	178	ES	E	+750 €
530i Berline avec jantes 18" ou 19" (monte mixte)	M10BMWVP004J126	17	200	M 6	10.4	6.3	7.8	182	ES	E	+1300 €
530i Touring avec jantes 17"	M10BMWVP0047380	17	200	A 8	10.3	6	7.6	177	ES	E	+750 €
530i Touring avec jantes 17"	M10BMWVP004A383	17	200	M 6	10.5	6.3	7.9	183	ES	E	+1300 €
530i Touring avec jantes 18"	M10BMWVP0048381	17	200	A 8	10.6	6.1	7.8	181	ES	E	+1300 €
530i Touring avec jantes 18"	M10BMWVP004B384	17	200	M 6	10.7	6.4	8	187	ES	E	+1300 €
530i Touring avec jantes 19"	M10BMWVP0049382	17	200	A 8	10.7	6.3	7.9	184	ES	E	+1300 €

Marques Modèle,Version	CNIT Code National d'Identification du Type (retrouvez tous les CNIT sur http://cartabelling.ademe.fr)	Puissance		BV	Consommation			CO ₂ g/km	Carburant	Classe CO ₂	Bonus (-) Malus (+)
		Admin. CV	Max kW		Urb.	Ex-urb.	Mixte Litres au 100 km				
BMW - Essence (suite)											
530i Touring avec jantes 19"	M10BMWVP004C385	17	200	M 6	10.9	6.6	8.2	190	ES	E	+1300 €
535i Berline avec jantes 17"	M10BMWVP003W977	20	225	A 8	10.4	6	7.6	177	ES	E	+750 €
535i Berline avec jantes 17"	M10BMWVP003Z980	20	225	M 6	11.1	6.3	8.1	188	ES	E	+1300 €
535i Berline avec jantes 18"	M10BMWVP003X978	20	225	A 8	10.5	6.1	7.7	180	ES	E	+750 €
535i Berline avec jantes 18"	M10BMWVP0030981	20	225	M 6	11.3	6.4	8.2	192	ES	E	+2300 €
535i Berline avec jantes 18" ou 19" (monte mixte)	M10BMWVP003Y979	20	225	A 8	10.7	6.2	7.9	183	ES	E	+1300 €
535i Berline avec jantes 18" ou 19" (monte mixte)	M10BMWVP0031982	20	225	M 6	11.4	6.5	8.3	194	ES	E	+2300 €
535i Gran Turismo	M10BMWVP004E157	21	225	A 8	12.3	6.9	8.9	209	ES	F	+2300 €
535i Touring avec jantes 17"	M10BMWVP004Z336	20	225	A 8	10.4	6.1	7.7	179	ES	E	+750 €
535i Touring avec jantes 17"	M10BMWVP0042339	20	225	M 6	11.2	6.4	8.2	190	ES	E	+1300 €
535i Touring avec jantes 18"	M10BMWVP0040337	20	225	A 8	10.7	6.2	7.9	183	ES	E	+1300 €
535i Touring avec jantes 18"	M10BMWVP0043340	20	225	M 6	11.4	6.5	8.3	194	ES	E	+2300 €
535i Touring avec jantes 19"	M10BMWVP0041338	20	225	A 8	10.8	6.3	8	186	ES	E	+1300 €
535i Touring avec jantes 19"	M10BMWVP0044341	20	225	M 6	11.6	6.6	8.5	197	ES	E	+2300 €
535i xDrive Berline avec jantes 17"	M10BMWVP003C993	20	225	A 8	10.8	6.3	8	185	ES	E	+1300 €
535i xDrive Berline avec jantes 18"	M10BMWVP003D994	20	225	A 8	11	6.4	8.1	188	ES	E	+1300 €
535i xDrive Berline avec jantes 18" ou 19" (monte mixte)	M10BMWVP003E995	20	225	A 8	11	6.5	8.2	190	ES	E	+1300 €
535i xDrive Gran Turismo	M10BMWVP004A189	21	225	A 8	12.8	7.2	9.3	216	ES	F	+2300 €
535i xDrive Touring avec jantes 17"	M10BMWVP004F352	20	225	A 8	11.2	6.7	8.3	194	ES	E	+2300 €
535i xDrive Touring avec jantes 18"	M10BMWVP004G353	20	225	A 8	11.4	6.7	8.5	197	ES	E	+2300 €
535i xDrive Touring avec jantes 19"	M10BMWVP004H354	20	225	A 8	11.5	6.8	8.5	199	ES	E	+2300 €
550i Berline avec jantes 18"	M10BMWVP0038989	31	300	A 8	15.4	7.5	10.4	242	ES	F	+3600 €
550i Berline avec jantes 18" ou 19" (monte mixte)	M10BMWVP0039990	31	300	A 8	15.5	7.5	10.4	243	ES	F	+3600 €
550i Gran Turismo	M10BMWVP004M165	31	300	A 8	16.2	8.3	11.2	263	ES	G	+3600 €
550i Touring avec jantes 18"	M10BMWVP004B348	31	300	A 8	15.8	7.7	10.7	249	ES	F	+3600 €
550i Touring avec jantes 19"	M10BMWVP004C349	31	300	A 8	15.8	7.8	10.7	250	ES	F	+3600 €
550i xDrive Berline avec jantes 18"	M10BMWVP003F996	31	300	A 8	16.4	7.9	11	256	ES	G	+3600 €

Marques	CNIT	Admin. CV	Max kW	BV	Urb. Litres au 100 km	Ex-urb. Litres au 100 km	Mixte Litres au 100 km	CO ₂ g/km	Carburant	Classe CO ₂	(-) / (+)
550i xDrive Berline avec jantes 18" ou 19" (monte mixte)	M10BMWVP003G997	31	300	A 8	16.4	7.9	11	257	ES	G	+3600 €
550i xDrive Gran Turismo	M10BMWVP004E193	31	300	A 8	16.9	8.8	11.8	275	ES	G	+3600 €
640i Cabriolet avec jantes 17"	M10BMWVP003P945	21	235	A 8	10.7	6.1	7.8	181	ES	E	+1300 €
640i Cabriolet avec jantes 18"	M10BMWVP003R946	21	235	A 8	10.8	6.1	7.9	183	ES	E	+1300 €
640i Cabriolet avec jantes 18", 19" ou 20" (monte mixte)	M10BMWVP003R947	21	235	A 8	10.9	6.2	7.9	185	ES	E	+1300 €
640i Coupé avec jantes 17"	M10BMWVP003J939	21	235	A 8	10.3	6	7.6	177	ES	E	+750 €
640i Coupé avec jantes 18"	M10BMWVP003K940	21	235	A 8	10.4	6.1	7.7	179	ES	E	+750 €
640i Coupé avec jantes 18", 19" ou 20" (monte mixte)	M10BMWVP003L941	21	235	A 8	10.5	6.2	7.8	181	ES	E	+1300 €
650i Cabriolet avec jantes 18"	M10BMWVP0037963	31	300	A 8	15.5	7.8	10.6	248	ES	F	+3600 €
650i Cabriolet avec jantes 18", 19" ou 20" (monte mixte)	M10BMWVP0038964	31	300	A 8	15.5	7.9	10.7	249	ES	F	+3600 €
650i Coupé avec jantes 18"	M10BMWVP003V951	31	300	A 8	15.4	7.7	10.5	245	ES	F	+3600 €
650i Coupé avec jantes 18", 19" ou 20" (monte mixte)	M10BMWVP003V952	31	300	A 8	15.5	7.7	10.6	246	ES	F	+3600 €
650i xDrive Cabriolet avec jantes 18"	M10BMWVP003B967	31	300	A 8	16.6	8.4	11.4	266	ES	G	+3600 €
650i xDrive Cabriolet avec jantes 18", 19" ou 20" (monte mixte)	M10BMWVP003C968	31	300	A 8	16.6	8.5	11.5	267	ES	G	+3600 €
650i xDrive Coupé avec jantes 18"	M10BMWVP003Z955	31	300	A 8	16.5	8.2	11.3	262	ES	G	+3600 €
650i xDrive Coupé avec jantes 18", 19" ou 20" (monte mixte)	M10BMWVP0030956	31	300	A 8	16.5	8.3	11.3	263	ES	G	+3600 €
740i Berline	M10BMWVP0012306	23	240	A 6	13.8	7.6	9.9	232	ES	F	+3600 €
740Li Limousine	M10BMWVP001J322	23	240	A 6	14	7.7	10	235	ES	F	+3600 €
750i Berline	M10BMWVP0016310	31	300	A 6	16.4	8.5	11.4	266	ES	G	+3600 €
750i xDrive Berline	M10BMWVP003L553	31	300	A 6	17.1	8.9	11.9	278	ES	G	+3600 €
750Li Limousine	M10BMWVP001M326	31	300	A 6	16.4	8.5	11.4	266	ES	G	+3600 €
750Li xDrive Limousine	M10BMWVP003M554	31	300	A 6	17.1	8.9	11.9	278	ES	G	+3600 €
760i Berline	M10BMWVP001Y302	46	400	A 8	18.8	9.5	12.9	299	ES	G	+3600 €
760Li Limousine	M10BMWVP003Y178	47	400	A 8	18.9	9.6	13	303	ES	G	+3600 €
ActiveHybrid 7 *	M10BMWVP002K420	34	330	A 8	12.6	7.6	9.4	219	ES	F	+2300 €
ActiveHybrid 7 L *	M10BMWVP002M422	34	330	A 8	12.6	7.6	9.4	219	ES	F	+2300 €
XI sDrive18i	M10BMWVP0049213	9	110	M 6	11.3	6.4	8.2	191	ES	E	+2300 €
XI sDrive18i	M10BMWVP0045209	9	110	A 6	11.5	6.6	8.4	195	ES	E	+2300 €

* Véhicule hybride

Marques Modèle,Version	CNIT Code National d'Identification du Type (retrouvez tous les CNIT sur http://cartabelling.ademe.fr)	Puissance		BV	Consommation			CO ₂ g/km	Carburant	Classe CO ₂	Bonus (-) Malus (+)
		Admin. CV	Max kW		Urb.	Ex-urb.	Mixte Litres au 100 km				
BMW - Essence (suite)											
X1 sDrive20i	M10BMVWP004G220	11	135	M 6	9.1	5.9	7.1	165	ES		+750 €
X1 sDrive20i	M10BMVWP004E218	11	135	A 8	9.4	5.8	7.1	165	ES		+750 €
X1 xDrive20i	M10BMVWP0042242	11	135	A 8	10.1	6.1	7.6	177	ES		+750 €
X1 xDrive20i	M10BMVWP0044244	11	135	M 6	9.7	6.5	7.7	179	ES		+750 €
X1 xDrive28i	M10BMVWP004P228	15	180	M 6	9.9	6.7	7.9	183	ES		+1300 €
X1 xDrive28i	M10BMVWP004M226	15	180	A 8	10.4	6.4	7.9	183	ES		+1300 €
X3 xDrive20i	M10BMVWP004X589	11	135	A 8	8.9	6.7	7.5	175	ES		+750 €
X3 xDrive20i	M10BMVWP004Z591	11	135	M 6	9.9	6.7	7.9	184	ES		+1300 €
X3 xDrive28i	M10BMVWP0043595	17	190	A 8	12.3	7.1	9	210	ES		+2300 €
X3 xDrive35i	M10BMVWP004B603	20	225	A 8	11.2	7.4	8.8	204	ES		+2300 €
X5 xDrive35i	M1GBMVWP004A489	21	225	A 8	13.2	8.3	10.1	236	ES		+3600 €
X5 xDrive50i	M1GBMVWP004R505	32	300	A 8	17.5	9.6	12.5	292	ES		+3600 €
X6 xDrive35i	M1GBMVWP0039622	21	225	A 8	13.2	8.3	10.1	236	ES		+3600 €
X6 xDrive50i	M1GBMVWP003L634	32	300	A 8	17.5	9.6	12.5	292	ES		+3600 €
ActiveHybrid X6 *	M1GBMVWP001J792	30	300	A 7	10.8	9.4	9.9	231	ES		+3600 €
Z4 sDrive20i	M10BMVWP004R133	11	135	A 8	9.1	5.5	6.8	159	ES		+750 €
Z4 sDrive20i	M10BMVWP004S135	11	135	M 6	8.9	5.6	6.8	159	ES		+750 €
Z4 sDrive28i	M10BMVWP004X140	15	180	M 6	8.9	5.6	6.8	159	ES		+750 €
Z4 sDrive28i	M10BMVWP004V139	15	180	A 8	9.1	5.5	6.8	159	ES		+750 €
Z4 sDrive35i Roadster	M10BMVWP0044147	21	225	A 7	12.6	6.9	9	210	ES		+2300 €
Z4 sDrive35i Roadster	M10BMVWP0045148	21	225	A 7	13.3	7.1	9.4	219	ES		+2300 €
Z4 sDrive35is Roadster	M10BMVWP0040143	23	250	A 7	12.6	6.9	9	210	ES		+2300 €
X5 M	M10BMVWP003H610	48	408	A 6	19.3	10.8	13.9	325	ES		+3600 €
X6 M	M10BMVWP003L614	48	408	A 6	19.3	10.8	13.9	325	ES		+3600 €
BMW - Diesel											
116d Berline 3P	M10BMVWP003D351	6	85	M 6	5.4	4	4.5	118	GO		-
116d Berline 5P	M10BMVWP003N907	6	85	M 6	5.4	3.9	4.5	117	GO		-

Marques	CNIT	Admin. CV	Max kW	BV	Urb. Litres au 100 km	Ex-urb. Litres au 100 km	Mixte Litres au 100 km	CO ₂ g/km	Carburant	Classe CO ₂	(-) / (+)
I 16d Berline 5P	M10BMWVP003L905	6	85	A 8	5.5	4	4.5	119	GO		-
I 18d Berline 3P	M10BMWVP0007700	7	105	M 6	5.4	4	4.5	119	GO		-
I 18d Berline 3P	M10BMWVP001C995	8	105	A 6	6.7	4.5	5.3	140	GO		-
I 18d Berline 5P	M10BMWVP003T877	7	105	M 6	5.5	3.9	4.5	118	GO		-
I 18d Berline 5P	M10BMWVP003P873	7	105	A 8	5.5	4	4.5	119	GO		-
I 18d Cabriolet	M10BMWVP003Y530	8	105	M 6	5.7	4.3	4.8	127	GO		-
I 18d Cabriolet	M10BMWVP001A835	8	105	A 6	6.9	4.7	5.5	145	GO		+200 €
I 18d Coupé	M10BMWVP0035537	7	105	M 6	5.3	4	4.5	118	GO		-
I 18d Coupé	M10BMWVP001H842	8	105	A 6	6.7	4.5	5.3	140	GO		-
I 20d Berline 3P	M10BMWVP002P001	9	130	M 6	5.9	4.1	4.7	125	GO		-
I 20d Berline 3P	M10BMWVP002R002	10	130	A 6	6.7	4.5	5.3	140	GO		-
I 20d Berline 5P avec jantes 16"	M10BMWVP0034888	10	135	A 8	5.2	3.9	4.4	116	GO		-
I 20d Berline 5P avec jantes 16"	M10BMWVP0038892	10	135	M 6	5.6	3.9	4.5	119	GO		-
I 20d Berline 5P avec jantes 17" ou 18"	M10BMWVP0035889	10	135	A 8	5.3	4.1	4.5	119	GO		-
I 20d Berline 5P avec jantes 17" ou 18"	M10BMWVP0039893	10	135	M 6	5.7	4	4.6	122	GO		-
I 20d Cabriolet	M10BMWVP003V527	10	130	M 6	6.2	4.3	5	132	GO		-
I 20d Cabriolet	M10BMWVP0015830	10	130	A 6	6.9	4.7	5.5	145	GO		+200 €
I 20d Coupé	M10BMWVP0038540	9	130	M 6	5.9	4	4.7	124	GO		-
I 20d Coupé	M10BMWVP001L846	10	130	A 6	6.7	4.5	5.3	140	GO		-
I 23d Berline 3P	M10BMWVP0029021	11	150	M 6	6.4	4.4	5.1	135	GO		-
I 23d Berline 3P	M10BMWVP002A022	12	150	A 6	6.9	4.7	5.5	145	GO		+200 €
I 23d Cabriolet	M10BMWVP0031533	11	150	M 6	6.6	4.5	5.3	139	GO		-
I 23d Cabriolet	M10BMWVP0032534	12	150	A 6	7.1	4.8	5.7	149	GO		+200 €
I 23d Coupé	M10BMWVP003B543	11	150	M 6	6.4	4.3	5.1	134	GO		-
I 23d Coupé	M10BMWVP001R852	12	150	A 6	6.9	4.7	5.5	145	GO		+200 €
316d Touring	M10BMWVP0034148	6	85	M 6	5.4	4	4.5	119	GO		-
318d Touring	M10BMWVP003C095	7	105	M 6	5.4	4	4.5	120	GO		-
318d Touring	M10BMWVP003D096	8	105	A 6	6.9	4.5	5.4	142	GO		+200 €

*Véhicule hybride

Marques Modèle,Version	CNIT Code National d'Identification du Type (retrouvez tous les CNIT sur http://carlabelling.ademe.fr)	Puissance		BV	Consommation			CO ₂ g/km	Carburant	Classe CO ₂	Bonus (-) Malus (+)
		Admin. CV	Max kW		Urb.	Ex-urb.	Mixte Litres au 100 km				
BMW - Diesel (suite)											
320d Cabriolet	M10BMWVP001P910	10	135	M 6	6.3	4.4	5.1	135	GO		-
320d Cabriolet	M10BMWVP001P911	10	135	A 6	7.1	4.7	5.6	149	GO		+200 €
320d Coupé	M10BMWVP001V979	10	135	M 6	5.9	4	4.7	125	GO		-
320d Coupé	M10BMWVP001X980	10	135	A 6	6.8	4.4	5.3	140	GO		-
320d EfficientDynamics Touring	M10BMWVP003E607	8	120	M 6	5.2	3.8	4.3	114	GO		-
320d Touring	M10BMWVP003R135	10	135	M 6	6	4.1	4.8	128	GO		-
320d Touring	M10BMWVP003S136	10	135	A 6	6.9	4.5	5.4	142	GO		+200 €
320d xDrive Coupé	M10BMWVP001R973	10	135	M 6	6.4	4.5	5.2	137	GO		-
320d xDrive Coupé	M10BMWVP001R974	10	135	A 6	7.2	4.8	5.7	150	GO		+200 €
320d xDrive Touring	M10BMWVP0030144	10	135	M 6	6.5	4.6	5.3	140	GO		-
320d xDrive Touring	M10BMWVP0031145	10	135	A 6	7.3	4.9	5.8	153	GO		+500 €
325d Cabriolet	M10BMWVP001U916	12	150	M 6	7.7	5.2	6.1	160	GO		+750 €
325d Cabriolet	M10BMWVP001V917	12	150	A 6	8.2	5.4	6.4	168	GO		+750 €
325d Coupé	M10BMWVP0012985	12	150	M 6	7.3	4.8	5.7	151	GO		+500 €
325d Coupé	M10BMWVP0013986	12	150	A 6	7.9	5.1	6.1	160	GO		+750 €
325d Touring	M10BMWVP003N131	12	150	M 6	7.4	4.9	5.8	153	GO		+500 €
325d Touring	M10BMWVP003P132	12	150	A 6	8	5.2	6.2	163	GO		+750 €
330d Cabriolet	M10BMWVP001Y920	15	180	M 6	7.7	5.2	6.1	162	GO		+750 €
330d Cabriolet	M10BMWVP001Z921	15	180	A 6	8.2	5.4	6.4	170	GO		+750 €
330d Coupé	M10BMWVP0016989	14	180	M 6	7.3	4.8	5.7	152	GO		+500 €
330d Coupé	M10BMWVP0017990	15	180	A 6	8	5.2	6.2	164	GO		+750 €
330d Touring	M10BMWVP0036150	15	180	M 6	7.5	5	5.9	155	GO		+500 €
330d Touring	M10BMWVP0037151	15	180	A 6	8.1	5.3	6.3	165	GO		+750 €
330d xDrive Coupé	M10BMWVP001U977	15	180	M 6	8.3	5.5	6.5	171	GO		+750 €
330d xDrive Coupé	M10BMWVP001V978	15	180	A 6	8.8	5.7	6.8	178	GO		+750 €
330d xDrive Touring	M10BMWVP003J127	15	180	M 6	8.4	5.6	6.6	174	GO		+750 €
330d xDrive Touring	M10BMWVP003K128	15	180	A 6	8.9	5.8	6.9	181	GO		+1300 €

Marques	CNIT	Admin. CV	Max kW	BV	Urb. Litres au 100 km	Ex-urb. Litres au 100 km	Mixte Litres au 100 km	CO ₂ g/km	Carburant	Classe CO ₂	(-) / (+)
335d Coupé	M10BMWVP001A993	18	210	A 6	9	5.2	6.6	174	GO	E	+750 €
335d Touring	M10BMWVP003L129	18	210	A 6	9.1	5.3	6.7	176	GO	E	+750 €
520d Berline avec jantes 17"	M10BMWVP004R001	10	135	A 8	5.7	4.1	4.7	123	GO	C	-
520d Berline avec jantes 17"	M10BMWVP004Y008	10	135	M 6	5.7	4.2	4.8	125	GO	C	-
520d Berline avec jantes 18"	M10BMWVP004T003	10	135	A 8	5.8	4.3	4.8	127	GO	C	-
520d Berline avec jantes 18"	M10BMWVP0040010	10	135	M 6	5.8	4.3	4.9	128	GO	C	-
520d Berline avec jantes 18" ou 19" (monte mixte)	M10BMWVP004V005	10	135	A 8	5.9	4.3	4.9	129	GO	C	-
520d Berline avec jantes 18" ou 19" (monte mixte)	M10BMWVP0042012	10	135	M 6	5.9	4.4	4.9	130	GO	C	-
520d EfficientDynamics Edition Berline	M10BMWVP004D023	10	135	M 6	5.6	3.9	4.5	119	GO	B	-
520d Touring avec jantes 17"	M10BMWVP004L358	10	135	A 8	5.9	4.3	4.9	129	GO	C	-
520d Touring avec jantes 17"	M10BMWVP004S365	10	135	M 6	5.9	4.4	4.9	130	GO	C	-
520d Touring avec jantes 18"	M10BMWVP004N360	10	135	A 8	6.1	4.4	5.1	133	GO	C	-
520d Touring avec jantes 18"	M10BMWVP004U367	10	135	M 6	6	4.5	5.1	134	GO	C	-
520d Touring avec jantes 19"	M10BMWVP004P362	10	135	A 8	6.3	4.5	5.2	136	GO	C	-
520d Touring avec jantes 19"	M10BMWVP004V369	10	135	M 6	6.2	4.6	5.2	137	GO	C	-
525d Berline avec jantes 17"	M10BMWVP004P034	12	160	A 8	5.6	4.3	4.8	126	GO	C	-
525d Berline avec jantes 17"	M10BMWVP004S038	12	160	A 8	5.9	4.5	5	132	GO	C	-
525d Berline avec jantes 18"	M10BMWVP004R036	12	160	A 8	5.8	4.4	4.9	130	GO	C	-
525d Berline avec jantes 18"	M10BMWVP004V042	12	160	M 6	6.4	4.5	5.2	136	GO	C	-
525d Berline avec jantes 18" ou 19" (monte mixte)	M10BMWVP004U040	12	160	M 6	6.2	4.3	5	132	GO	C	-
525d Berline avec jantes 18" ou 19" (monte mixte)	M10BMWVP004Y044	12	160	M 6	6.6	4.5	5.3	138	GO	C	-
525d Touring avec jantes 17"	M10BMWVP004X395	12	160	A 8	6	4.6	5.1	135	GO	C	-
525d Touring avec jantes 17"	M10BMWVP0043401	12	160	M 6	6.6	4.5	5.3	138	GO	C	-
525d Touring avec jantes 18"	M10BMWVP004Z397	12	160	A 8	6.2	4.7	5.3	139	GO	C	-
525d Touring avec jantes 18"	M10BMWVP0045403	12	160	M 6	6.7	4.6	5.4	142	GO	D	+200 €
525d Touring avec jantes 19"	M10BMWVP0041399	12	160	A 8	6.3	4.8	5.4	142	GO	D	+200 €
525d Touring avec jantes 19"	M10BMWVP0047405	12	160	M 6	6.9	4.7	5.5	145	GO	D	+200 €
525d xDrive Berline avec jantes 17"	M10BMWVP004J028	12	160	A 8	6	4.6	5.1	134	GO	C	-

Marques Modèle,Version	CNIT Code National d'Identification du Type (retrouvez tous les CNIT sur http://cartabelling.ademe.fr)	Puissance		BV	Consommation			CO ₂ g/km	Carburant	Classe CO ₂	Bonus (-) Malus (+)
		Admin. CV	Max kW		Urb.	Ex-urb.	Mixte Litres au 100 km				
BMW - Diesel (suite)											
525d xDrive Berline avec jantes 18"	M10BMVWP004K030	12	160	A 8	6.2	4.7	5.2	138	GO		-
525d xDrive Berline avec jantes 18" ou 19" (monte mixte)	M10BMVWP004M032	12	160	A 8	6.2	4.8	5.3	140	GO		-
525d xDrive Touring avec jantes 17"	M10BMVWP0046440	12	160	A 8	6.4	4.9	5.4	143	GO		+200 €
525d xDrive Touring avec jantes 18"	M10BMVWP0048442	12	160	A 8	6.6	5	5.6	147	GO		+200 €
525d xDrive Touring avec jantes 19"	M10BMVWP004A444	13	160	A 8	6.7	5.1	5.7	150	GO		+200 €
530d Berline avec jantes 17"	M10BMVWP004C058	15	190	A 8	6.4	4.6	5.3	139	GO		-
530d Berline avec jantes 17"	M10BMVWP004F061	15	190	M 6	7.4	4.7	5.7	149	GO		+200 €
530d Berline avec jantes 18"	M10BMVWP004D059	15	190	A 8	6.5	4.8	5.4	143	GO		+200 €
530d Berline avec jantes 18"	M10BMVWP004G062	15	190	M 6	7.2	5	5.8	153	GO		+500 €
530d Berline avec jantes 18" ou 19" (monte mixte)	M10BMVWP004E060	15	190	A 8	6.6	4.8	5.5	145	GO		+200 €
530d Berline avec jantes 18" ou 19" (monte mixte)	M10BMVWP004H063	16	190	M 6	7.3	5.1	5.9	155	GO		+500 €
530d Gran Turismo	M10BMVWP004S171	15	180	A 8	8.1	5.6	6.5	173	GO		+750 €
530d Touring avec jantes 17"	M10BMVWP004L419	15	190	A 8	6.7	4.8	5.5	145	GO		+200 €
530d Touring avec jantes 17"	M10BMVWP004P422	16	190	M 6	7.3	5.1	5.9	155	GO		+500 €
530d Touring avec jantes 18"	M10BMVWP004M420	15	190	A 8	6.9	4.9	5.7	149	GO		+200 €
530d Touring avec jantes 18"	M10BMVWP004P423	16	190	M 6	7.5	5.2	6	159	GO		+750 €
530d Touring avec jantes 19"	M10BMVWP004N421	15	190	A 8	7	5	5.8	152	GO		+500 €
530d Touring avec jantes 19"	M10BMVWP004R424	16	190	M 6	7.6	5.3	6.2	162	GO		+750 €
530d xDrive Berline avec jantes 17"	M10BMVWP003H998	15	190	A 8	6.5	5	5.5	146	GO		+200 €
530d xDrive Berline avec jantes 18"	M10BMVWP003J999	15	190	A 8	6.6	5.1	5.7	149	GO		+200 €
530d xDrive Berline avec jantes 18" ou 19" (monte mixte)	M10BMVWP004R000	15	190	A 8	6.7	5.2	5.8	152	GO		+500 €
530d xDrive Gran Turismo	M10BMVWP004R195	15	180	A 8	8.5	6	6.9	183	GO		+1300 €
530d xDrive Touring avec jantes 17"	M10BMVWP004J355	15	190	A 8	6.6	5.1	5.7	149	GO		+200 €
530d xDrive Touring avec jantes 18"	M10BMVWP004J356	15	190	A 8	6.8	5.2	5.8	153	GO		+500 €
530d xDrive Touring avec jantes 19"	M10BMVWP004K357	16	190	A 8	6.9	5.4	5.9	156	GO		+750 €
535d Berline avec jantes 17"	M10BMVWP004R073	20	230	A 8	6.5	4.8	5.4	142	GO		+200 €
535d Berline avec jantes 18"	M10BMVWP004S074	20	230	A 8	6.7	4.9	5.6	146	GO		+200 €

Marques	CNIT	Admin. CV	Max kW	BV	Urb. Litres au 100 km	Ex-urb. Litres au 100 km	Mixte Litres au 100 km	CO ₂ g/km	Carburant	Classe CO ₂	(-) / (+)
535d Berline avec jantes 18" ou 19" (monte mixte)	M10BMVWP004T075	20	230	A 8	6.7	5	5.6	148	GO	D	+200 €
535d Gran Turismo	M10BMVWP0040179	19	220	A 8	8.3	5.8	6.7	175	GO	E	+750 €
535d Touring avec jantes 17"	M10BMVWP0040434	20	230	A 8	6.7	5	5.6	148	GO	D	+200 €
535d Touring avec jantes 18"	M10BMVWP0041435	20	230	A 8	6.9	5.1	5.8	152	GO	D	+500 €
535d Touring avec jantes 19"	M10BMVWP0042436	20	230	A 8	7.1	5.2	5.9	155	GO	D	+500 €
535d xDrive Berline avec jantes 17"	M10BMVWP004X079	20	230	A 8	6.8	5	5.7	149	GO	D	+200 €
535d xDrive Berline avec jantes 18"	M10BMVWP004Y080	20	230	A 8	7	5.2	5.9	154	GO	D	+500 €
535d xDrive Berline avec jantes 18" ou 19" (monte mixte)	M10BMVWP004Z081	20	230	A 8	7.1	5.3	5.9	156	GO	D	+750 €
535d xDrive Gran Turismo	M10BMVWP004V199	19	220	A 8	8.9	6.1	7.1	187	GO	E	+1300 €
535d xDrive Touring avec jantes 17"	M10BMVWP004U392	20	230	A 8	7.1	5.3	5.9	156	GO	D	+750 €
535d xDrive Touring avec jantes 18"	M10BMVWP004V393	20	230	A 8	7.3	5.3	6.1	159	GO	D	+750 €
535d xDrive Touring avec jantes 19"	M10BMVWP004W394	20	230	A 8	7.5	5.5	6.2	163	GO	E	+750 €
640d Cabriolet avec jantes 17"	M10BMVWP003D969	20	230	A 8	6.8	4.9	5.6	147	GO	D	+200 €
640d Cabriolet avec jantes 18"	M10BMVWP003P970	20	230	A 8	6.8	4.9	5.6	148	GO	D	+200 €
640d Cabriolet avec jantes 18", 19" ou 20" (monte mixte)	M10BMVWP003R971	20	230	A 8	6.9	4.9	5.7	149	GO	D	+200 €
640d Coupé avec jantes 17"	M10BMVWP0031957	20	230	A 8	6.6	4.8	5.4	143	GO	D	+200 €
640d Coupé avec jantes 18"	M10BMVWP0032958	20	230	A 8	6.7	4.8	5.5	144	GO	D	+200 €
640d Coupé avec jantes 18", 19" ou 20" (monte mixte)	M10BMVWP0033959	20	230	A 8	6.7	4.8	5.5	145	GO	D	+200 €
730d Berline	M10BMVWP001U334	15	180	A 6	9	5.5	6.8	178	GO	E	+750 €
730Ld Limousine	M10BMVWP0012342	15	180	A 6	9.1	5.6	6.9	180	GO	E	+750 €
740d Berline	M10BMVWP001A350	20	225	A 6	9	5.7	6.9	181	GO	E	+1300 €
740d xDrive Berline	M10BMVWP003N555	20	225	A 8	8.8	5.9	7	183	GO	E	+1300 €
X1 sDrive18d	M10BMVWP004C252	8	105	M 6	6.1	4.7	5.2	136	GO	C	-
X1 sDrive18d	M10BMVWP004A250	8	105	A 6	7.1	5.2	5.9	155	GO	D	+500 €
X1 sDrive20d	M10BMVWP004K260	10	130	M 6	6.4	4.7	5.3	139	GO	C	-
X1 sDrive20d	M10BMVWP004G256	10	130	A 6	7.1	5.2	5.9	155	GO	D	+500 €
X1 sDrive20d EfficientDynamics Edition	M10BMVWP004T330	8	120	M 6	5.2	4.1	4.5	119	GO	B	-
X1 xDrive18d	M10BMVWP004C288	8	105	M 6	6.7	5.1	5.7	150	GO	D	+200 €

Marques Modèle,Version	CNIT Code National d'Identification du Type (retrouvez tous les CNIT sur http://cartabelling.ademe.fr)	Puissance		BV	Consommation			CO ₂ g/km	Carburant	Classe CO ₂	Bonus (-) Malus (+)
		Admin. CV	Max kW		Urb.	Ex-urb.	Mixte Litres au 100 km				
BMW - Diesel (suite)											
X1 xDrive18d	M10BMVWP004A286	8	105	A 6	7.7	5.4	6.2	164	GO	E	+750 €
X1 xDrive20d	M10BMVWP004V296	10	130	M 6	7	5.1	5.8	153	GO	D	+500 €
X1 xDrive20d	M10BMVWP004R292	10	130	A 6	7.7	5.4	6.2	164	GO	E	+750 €
X1 xDrive23d	M10BMVWP0046307	12	150	M 6	7.3	5.2	6	158	GO	D	+750 €
X1 xDrive23d	M10BMVWP0043304	12	150	A 6	7.8	5.5	6.3	167	GO	E	+750 €
X3 xDrive20d	M10BMVWP004J611	10	135	A 8	6.1	5.3	5.6	147	GO	D	+200 €
X3 xDrive20d	M10BMVWP004N615	10	135	M 6	6.7	5	5.6	149	GO	D	+200 €
X3 xDrive30d	M10BMVWP004S620	16	190	A 8	6.8	5.6	6	159	GO	D	+750 €
X3 xDrive35d	M10BMVWP0044632	20	230	A 8	6.7	5.8	6.1	162	GO	E	+750 €
X5 xDrive30d	M1GBMWVP004J533	15	180	A 8	8.7	6.7	7.4	195	GO	E	+2300 €
X5 xDrive40d	M1GBMWVP004M573	20	225	A 8	8.8	6.8	7.5	198	GO	E	+2300 €
X6 xDrive30d	M1GBMWVP003F664	15	180	A 8	8.7	6.7	7.4	195	GO	E	+2300 €
X6 xDrive40d	M1GBMWVP0033652	20	225	A 8	8.8	6.8	7.5	198	GO	E	+2300 €
CADILLAC - Essence											
CTS 3.0LV6 BVA RWD 18" (HM)	M10CDCVP000X075	19	203	A 6	16	7.5	10.6	246	ES	F	+3600 €
CTS 3.0LV6 BVA RWD 18" (LM)	M10CDCVP000W074	19	203	A 6	16	7.5	10.6	246	ES	F	+3600 €
CTS 3.6LV6 BVA AWD 18" (HM)	M10CDCVP0002080	23	237	A 6	15.6	7.5	10.5	246	ES	F	+3600 €
CTS 3.6LV6 BVA AWD 18"(LM)	M10CDCVP0001079	23	237	A 6	15.7	7.5	10.5	247	ES	F	+3600 €
CTS 3.6LV6 BVA RWD 19"	M10CDCVP0000078	23	237	A 6	15.3	7.3	10.3	241	ES	F	+3600 €
CTS COUPE 3.6LV6 BVA AWD 18"	M10CDCVP000H095	23	237	A 6	16.1	7.9	10.9	255	ES	G	+3600 €
CTS COUPE 3.6LV6 BVA RWD 19"	M10CDCVP000G094	23	237	A 6	16.1	7.9	10.9	255	ES	G	+3600 €
CTSWAGON 3.0LV6 BVA RWD 18" (HM)	M10CDCVP0008086	19	203	A 6	16.2	7.7	10.8	249	ES	F	+3600 €
CTSWAGON 3.0LV6 BVA RWD 18" (LM)	M10CDCVP0006084	19	203	A 6	16.2	7.7	10.8	249	ES	F	+3600 €
CTSWAGON 3.6LV6 BVA AWD 18"	M10CDCVP000D091	23	237	A 6	15.6	7.8	10.6	250	ES	F	+3600 €
CTSWAGON 3.6LV6 BVA RWD 19"	M10CDCVP000C090	23	237	A 6	15.5	7.5	10.4	245	ES	F	+3600 €
CTS-V 6.2LV8 BVA RWD 19"	M10CDCVP0004082	50	415	A 6	21.3	10.7	14.4	336	ES	G	+3600 €
CTS-V 6.2LV8 BVM RWD 19"	M10CDCVP0003081	50	415	M 6	22.4	11.5	15.6	365	ES	G	+3600 €

Marques	CNIT	Admin. CV	Max kW	BV	Urb. Litres au 100 km	Ex-urb. Litres au 100 km	Mixte Litres au 100 km	CO ₂ g/km	Carburant	Classe CO ₂	(-) / (+)
CTS-V COUPE 6.2L V8 BVA RWD 19"	M10CDCVP000U097	50	415	A 6	21.3	10.7	14.4	336	ES	G	+3600 €
CTS-V COUPE 6.2L V8 BVM RWD 19"	M10CDCVP000J096	50	415	M 6	22.4	11.5	15.6	365	ES	G	+3600 €
CTS-V WAGON 6.2L V8 BVA RWD 19"	M10CDCVP000F093	50	415	A 6	21.3	10.8	14.5	343	ES	G	+3600 €
CTS-V WAGON 6.2L V8 BVM RWD 19"	M10CDCVP000E092	50	415	M 6	22.6	11.7	15.7	370	ES	G	+3600 €
ESCALADE 6.2L V8 BVA AWD 22 7PL	M1GDCVP000H043	33	301	A 6	20.1	11.3	14.5	339	ES	G	+3600 €
ESCALADE 6.2L V8 BVA AWD 22 8PL	M1GDCVP000J044	33	301	A 6	20.1	11.3	14.5	339	ES	G	+3600 €
ESCALADE 6.0L V8 BVA Hybrid AWD *	M1GDCVP000A072	24	248	A 4	12.2	10.2	10.9	256	ES	G	+3600 €
SRX 3.0L V6 BVA AWD 18"	M10CDCVP000S070	19	198	A 6	16.7	8.8	11.7	271	ES	G	+3600 €
SRX 3.0L V6 BVA AWD 20"	M10CDCVP000T071	19	198	A 6	16.7	8.8	11.7	271	ES	G	+3600 €
CHEVROLET - Essence											
Nouvelle Aveo 1.2 (70ch) BVM5	M10CHEVP001J309	5	51	M 5	7.7	4.8	5.9	138	ES	C	-
Nouvelle Aveo 1.2 (86ch) BVM5	M10CHEVP001L311	5	63	M 5	6.5	4.3	5.1	119	ES	B	-
Nouvelle Aveo 1.2 (86ch) BVM5	M10CHEVP001K310	5	63	M 5	7.1	4.6	5.5	129	ES	C	-
Nouvelle Aveo 1.2 (86ch) BVM5	M10CHEVP001M312	5	63	M 5	7.7	4.8	5.9	138	ES	C	-
Nouvelle Aveo 1.4 (100ch) BVA6	M10CHEVP000W359	6	74	A 6	9	5.4	6.8	159	ES	D	+750 €
Nouvelle Aveo 1.4 (100ch) BVM5	M10CHEVP0002329	6	74	M 5	7.7	4.9	5.9	139	ES	C	-
Nouvelle Aveo 4P 1.2 (70ch) BVM5	M10CHEVP001R317	5	51	M 5	7.7	4.8	5.9	138	ES	C	-
Nouvelle Aveo 4P 1.2 (86ch) BVM5	M10CHEVP001S318	5	63	M 5	7.1	4.6	5.5	129	ES	C	-
Nouvelle Aveo 4P 1.2 (86ch) BVM5	M10CHEVP001T319	5	63	M 5	7.7	4.8	5.9	138	ES	C	-
Nouvelle Aveo 4P 1.4 (100ch) BVA6	M10CHEVP0008371	6	74	A 6	9	5.4	6.8	159	ES	D	+750 €
Nouvelle Aveo 4P 1.4 (100ch) BVM5	M10CHEVP0007370	6	74	M 5	7.7	4.9	5.9	139	ES	C	-
CAMARO Convertible BVA	M10CHEVP0019335	32	298	A 6	18.9	9.7	13.1	304	ES	G	+3600 €
CAMARO Convertible BVM	M10CHEVP001A336	35	318	M 6	20.9	10.2	14.1	329	ES	G	+3600 €
CAMARO Coupe BVA	M10CHEVP000E377	32	298	A 6	18.9	9.7	13.1	304	ES	G	+3600 €
CAMARO Coupe BVM	M10CHEVP0012328	35	318	M 6	20.9	10.2	14.1	329	ES	G	+3600 €
CORVETTE Convertible BVA	M10CHEVP0003294	35	321	A 6	19	8.9	12.6	293	ES	G	+3600 €
CORVETTE Convertible BVM (MM6)	M10CHEVP0002293	35	321	M 6	20.8	9.4	13.6	315	ES	G	+3600 €
CORVETTE Coupe BVA	M10CHEVP000P290	35	321	A 6	19	8.9	12.6	293	ES	G	+3600 €

* Véhicule hybride

Marques Modèle,Version	CNIT Code National d'Identification du Type (retrouvez tous les CNIT sur http://cartabelling.ademe.fr)	Puissance		BV	Consommation			CO ₂ g/km	Carburant	Classe CO ₂	Bonus (-) Malus (+)
		Admin. CV	Max kW		Urb.	Ex-urb.	Mixte Litres au 100 km				
CHEVROLET - Essence (suite)											
CORVETTE Coupe BVM (MM6)	M10CHEVP000N289	35	321	M 6	20.8	9.4	13.6	315	ES		+3600 €
CORVETTE Grand Sport Convertible BVA	M10CHEVP0005296	35	321	A 6	19	8.9	12.6	293	ES		+3600 €
CORVETTE Grand Sport Convertible BVM (MZ6)	M10CHEVP0004295	35	321	M 6	21.6	9.3	13.8	321	ES		+3600 €
CORVETTE Grand Sport Coupe BVA	M10CHEVP0001292	35	321	A 6	19	8.9	12.6	293	ES		+3600 €
CORVETTE Grand Sport Coupe BVM (MZ6)	M10CHEVP0000291	35	321	M 6	21.6	9.3	13.8	321	ES		+3600 €
CORVETTE Z06	M10CHEVP0014330	43	377	M 6	21.4	9.4	13.8	325	ES		+3600 €
CORVETTE Z06 - Z07	M10CHEVP0016332	43	377	M 6	21.4	9.4	13.8	325	ES		+3600 €
CORVETTE ZR1 (ME2)	M10CHEVP0017333	60	476	M 6	20.8	10.2	14.1	331	ES		+3600 €
CORVETTE ZR1 (MH3)	M10CHEVP0015331	60	476	M 6	21	10.8	14.5	342	ES		+3600 €
CRUZE 1.6 16v	M10CHEVP0002171	7	91	M 5	8.8	5.1	6.5	153	ES		+500 €
CRUZE 1.8 16V	M10CHEVP0005174	8	104	M 5	8.9	5.2	6.6	155	ES		+500 €
CRUZE 1.8 16V BVA	M10CHEVP0007176	8	104	A 6	10.5	5.6	7.4	174	ES		+750 €
CRUZE HB 1.6 16v BVA6	M10CHEVP000L348 / M10CHEVP000F342	8	91	A 6	10.3	5.7	7.4	174	ES		+750 €
CRUZE HB 1.6 16v BVM5	M10CHEVP000K347 / M10CHEVP000E341	7	91	M 5	8.9	5.2	6.6	153	ES		+500 €
CRUZE HB 1.8 16V BVA6	M10CHEVP000N350 / M10CHEVP000H344	8	104	A 6	10.7	5.5	7.4	174	ES		+750 €
CRUZE HB 1.8 16V BVM5	M10CHEVP000G343 / M10CHEVP000M349	8	104	M 5	8.9	5.2	6.6	155	ES		+500 €
ORLANDO 1.8 16V BVA6	M10CHEVP001H307 / M10CHEVP001J308	9	104	A 6	11.2	6	7.9	186	ES		+1300 €
ORLANDO 1.8 16V BVM5	M10CHEVP0000194	8	104	M 5	9.7	5.9	7.3	172	ES		+750 €
SPARK 1.0	M10CHEVP000T126	4	50	M 5	6.6	4.2	5.1	119	ES		-
SPARK 1.2	M10CHEVP000V128	5	60	M 5	6.6	4.2	5.1	119	ES		-
CHEVROLET - Diesel											
Nouvelle Aveo 1.3VCDI (75ch) BVM5	M10CHEVP001U320	4	55	M 5	4.3	3.4	3.8	99	GO		-100 €
Nouvelle Aveo 1.3VCDI (95ch) BVM5	M10CHEVP001W322	5	70	M 5	4.2	3.3	3.6	95	GO		-100 €
Nouvelle Aveo 1.3VCDI (95ch) BVM6	M10CHEVP001V321	5	70	M 6	4.8	3.6	4.1	108	GO		-
Nouvelle Aveo 4P 1.3VCDI (75ch) BVM5	M10CHEVP001O326	4	55	M 5	4.2	3.3	3.7	97	GO		-100 €
Nouvelle Aveo 4P 1.3VCDI (95ch) BVM6	M10CHEVP001I327	5	70	M 6	4.8	3.6	4.1	107	GO		-
CAPTIVA 2.2VCDi (163ch) 7PL BVA6 4X2	M10CHEVP000D304	10	120	A 6	9.8	6.2	7.5	198	GO		+2300 €

Marques	CNIT	Admin. CV	Max kW	BV	Urb. Litres au 100 km	Ex-urb. Litres au 100 km	Mixte Litres au 100 km	CO ₂ g/km	Carburant	Classe CO ₂	(-) / (+)
CAPTIVA 2.2VCDi (163ch) 7PL BVA6 4X4	M10CHEVP000G246	10	120	A 6	10	6.4	7.7	203	GO	F	+2300 €
CAPTIVA 2.2VCDi (163ch) 7PL BVM6 4X2	M10CHEVP000C303	10	120	M 6	8.4	5.3	6.4	170	GO	E	+750 €
CAPTIVA 2.2VCDi (163ch) 7PL BVM6 4X4	M10CHEVP000F245 / M10CHEVP000E305	10	120	M 6	8.5	5.5	6.6	174	GO	E	+750 €
CAPTIVA 2.2VCDi (184ch) 7PL BVA6 4X4	M10CHEVP000J248	12	135	A 6	10	6.4	7.7	203	GO	F	+2300 €
CAPTIVA 2.2VCDi (184ch) 7PL BVM6 4X4	M10CHEVP000F306 / M10CHEVP000H247	11	135	M 6	8.5	5.5	6.6	174	GO	E	+750 €
CRUZE 2.0VCDI (163ch) BVA6	M10CHEVP000R353	10	120	A 6	8.7	5	6.3	167	GO	E	+750 €
CRUZE 2.0VCDI (163ch) BVM6	M10CHEVP000R354	9	120	M 6	7.3	4.2	5.4	141	GO	D	+200 €
CRUZE HB 2.0VCDI (163ch) BVA6	M10CHEVP000J345	10	120	A 6	8.7	5	6.3	167	GO	E	+750 €
CRUZE HB 2.0VCDI (163ch) BVM6	M10CHEVP000J346	9	120	M 6	7.7	4.4	5.6	147	GO	D	+200 €
ORLANDO 2.0 (130ch) BVM6	M10CHEVP0003197	8	96	M 6	7.9	4.9	6	159	GO	D	+750 €
ORLANDO 2.0 (163ch) BVA6	M10CHEVP0002196	10	120	A 6	9.3	5.7	7	186	GO	E	+1300 €
ORLANDO 2.0 (163ch) BVM6	M10CHEVP0001195	9	120	M 6	7.9	4.9	6	159	GO	D	+750 €
CITROEN - Essence											
BERLINGO VTi (120ch) BVM	M10CTRV001U040	7	88	M 5	9.8	6.2	7.5	173	ES	E	+750 €
BERLINGO VTi (120ch) BVM5	M10CTRV001M032	7	88	M 5	9.6	6	7.3	169	ES	E	+750 €
BERLINGO VTi (95ch)	M10CTRV001L031	6	72	M 5	9.6	5.7	7.1	164	ES	E	+750 €
C1 3P 1.0i BMP	M10CTRV000C799	4	50	A 5	5.5	4.1	4.6	106	ES	B	-
C1 3P 1.0i BVM	M10CTRV000D800	4	50	M 5	5.4	4	4.5	103	ES	B	-100 €
C1 5P 1.0i BMP	M10CTRV000F802	4	50	A 5	5.5	4.1	4.6	106	ES	B	-
C1 5P 1.0i BVM	M10CTRV000G803	4	50	M 5	5.4	4	4.5	103	ES	B	-100 €
C3 1.1i BVM5	M10CTRV0014050	4	44	M 5	7.9	4.9	5.9	137	ES	C	-
C3 1.1i BVM5	M10CTRV0013049	4	44	M 5	8	4.9	6	139	ES	C	-
C3 1.4i BVM5	M10CTRV0016052 / M10CTRV0017053	5	54	M 5	8	4.9	6	139	ES	C	-
C3 1.4i BVM5	M10CTRV0015051 / M10CTRV0018054	5	54	M 5	8.3	5	6.3	145	ES	D	+200 €
Nouvelle C3 VTi (120ch)	M10CTRV001X043	7	88	M 5	8	4.9	6	138	ES	C	-
Nouvelle C3 VTi (120ch) AirDream	M10CTRV001Y044	7	88	M 5	7.9	4.8	5.9	136	ES	C	-
Nouvelle C3 VTi (120ch) AirDream BVA4	M10CTRV001M068	7	88	A 4	9.4	5	6.6	153	ES	D	+500 €
Nouvelle C3 VTi (120ch) BVA4	M10CTRV001L067	7	88	A 4	9.5	5.1	6.7	155	ES	D	+500 €

Marques Modèle,Version	CNIT Code National d'Identification du Type (retrouvez tous les CNIT sur http://carlabelling.ademe.fr)	Puissance		BV	Consommation			CO ₂ g/km	Carburant	Classe CO ₂	Bonus (-) Malus (+)
		Admin. CV	Max kW		Urb.	Ex-urb.	Mixte Litres au 100 km				
CITROEN - Essence (suite)											
Nouvelle C3 VTi (95ch) AirDream	M10CTRV0018090	5	70	A 5	7.4	4.4	5.5	127	ES		-
Nouvelle C3 VTi (95ch) AirDream	M10CTRV0019091	5	70	A 5	7.5	4.5	5.6	129	ES		-
Nouvelle C3 VTi (95ch) AirDream	M10CTRV0010046	5	70	M 5	7.6	4.8	5.8	134	ES		-
C3 PICASSO VTi (120ch) BMP6	M10CTRV0012472	7	88	M 6	8	4.8	6	137	ES		-
C3 PICASSOVTi (120ch) BVM	M10CTRV000V951	7	88	M 5	9	4.9	6.4	149	ES		+200 €
C3 PICASSOVTi (95ch)	M10CTRV002V331	6	70	M 5	8.4	5.1	6.3	145	ES		+200 €
C3 PICASSOVTi (95ch)	M10CTRV001UJ295	6	70	M 5	8.7	5.4	6.6	153	ES		+500 €
Nouvelle C4 PICASSO VTi (120ch) BVA4	M10CTRV002J743	7	88	A 4	10	5.1	6.9	159	ES		+750 €
Nouvelle C4 PICASSOVTi (120ch) BVA4	M10CTRV002J742	7	88	A 4	10.1	5.2	7	162	ES		+750 €
Nouvelle C4 THP (155ch) BMP6	M10CTRV0028732	9	115	A 6	8.4	5	6.3	145	ES		+200 €
Nouvelle C4 THP (155ch) BMP6	M10CTRV0029733	9	115	A 6	8.6	5.1	6.4	148	ES		+200 €
Nouvelle C4 VTi BVM5 (95ch)	M10CTRV002L745	6	70	M 5	8.2	4.9	6.1	140	ES		-
Nouvelle C4 VTi BVM5 (95ch)	M10CTRV002K744	6	70	M 5	8.2	5.1	6.2	143	ES		+200 €
Nouvelle C4 VTi BVM5 (120ch)	M10CTRV0027731	7	88	M 5	8.8	4.7	6.2	143	ES		+200 €
Nouvelle C4 VTi BVM5 (120ch)	M10CTRV0026730	7	88	M 5	8.9	4.8	6.3	146	ES		+200 €
C4 PICASSO 5PL THP (155ch) BMP6	M10CTRV0026694	9	115	A 6	8.8	5.4	6.7	155	ES		+500 €
C4 PICASSO 5PL THP (155ch) BMP6	M10CTRV0027695	9	115	A 6	9.1	5.6	6.9	159	ES		+750 €
C4 PICASSO 5PLVTi (120ch)	M10CTRV0025693	7	88	M 5	9.3	5.4	6.9	159	ES		+750 €
C4 PICASSO 5PLVTi (120ch)	M10CTRV0024692	7	88	M 5	9.4	5.6	7	163	ES		+750 €
GRAND C4 PICASSO 7PL THP (155ch) BMP6	M10CTRV002E677	9	115	A 6	9.1	5.6	6.9	159	ES		+750 €
GRAND C4 PICASSO 7PL THP (155ch) BMP6	M10CTRV002F678	9	115	A 6	9.1	5.7	7	162	ES		+750 €
C5 THP BVA6 (155ch)	M10CTRV000I885	9	115	M 6	9.3	5.1	6.7	153	ES		+500 €
C5 THP BVA6 (155ch)	M10CTRV0002886	9	115	A 6	10.5	5.6	7.3	169	ES		+750 €
C5 Tourer THP (155ch) BVA6	M10CTRV000J902	9	115	A 6	10.5	5.6	7.3	169	ES		+750 €
C5 Tourer THP (155ch) BVM6	M10CTRV000H901	9	115	M 6	9.5	5.2	6.8	155	ES		+500 €
C5 TourerVTi (120ch) BMP6	M10CTRV000R656	7	88	A 6	8.5	5.2	6.4	149	ES		+200 €
C5VTi BMP6 (120ch)	M10CTRV0000884	7	88	A 6	8.3	5	6.2	144	ES		+200 €

Marques	CNIT	Admin. CV	Max kW	BV	Urb. Litres au 100 km	Ex-urb. Litres au 100 km	Mixte Litres au 100 km	CO ₂ g/km	Carburant	Classe CO ₂	(-) / (+)
DS3 (155ch) BVM6	M10CTRV001W333	9	115	M 6	8.2	4.7	6	139	ES		
DS3 RACING	M10CTRV0002958	12	149	M 6	8.7	4.9	6.4	149	ES		+200 €
DS3 THP (150ch) BVM6	M10CTRV0019055	9	115	M 6	9.4	5.1	6.7	155	ES		+500 €
DS3 VTI (120ch) BVA	M10CTRV001D059	7	88	A 4	9.4	5	6.6	153	ES		+500 €
DS3 VTI (120ch) BVA	M10CTRV001C058	7	88	A 4	9.5	5.1	6.7	155	ES		+500 €
DS3 VTI (120ch) BVM	M10CTRV001B057	7	88	M 5	7.9	4.8	5.9	136	ES		-
DS3 VTI (120ch) BVM	M10CTRV001A056	7	88	M 5	8	4.9	6	138	ES		-
DS3 VTI (95ch) BVM5	M10CTRV001G062	5	70	M 5	7.6	4.8	5.8	134	ES		-
DS3 VTI (95ch) BVM5	M10CTRV001F061	5	70	M 5	7.7	4.9	5.9	136	ES		-
DS3 VTI (95ch) BVP	M10CTRV0016088	5	70	A 5	7.4	4.4	5.5	127	ES		-
DS3 VTI (95ch) BVP	M10CTRV0017089	5	70	A 5	7.5	4.5	5.6	129	ES		-
DS4 THP (160ch) BVA6	M10CTRV002D931	10	120	A 6	10.6	6	7.7	178	ES		+750 €
DS4 THP (200 ch) BVM6	M10CTRV002G740	11	147	M 6	8.4	5.2	6.4	149	ES		+200 €
DS5 THP (155ch) BVA6	M10CTRV002J937	9	115	A 6	9.9	5.6	7.1	165	ES		+750 €
DS5 THP (155ch) BVA6	M10CTRV002J936	9	115	A 6	10.3	5.6	7.3	169	ES		+750 €
DS5 THP (200ch) BVM6	M10CTRV002H935	11	147	M 6	8.9	5.5	6.7	155	ES		+500 €
NEMO COMBI 1.4i Attraction	M10CTRV0004730	5	54	M 5	8.2	5.6	6.6	152	ES		+500 €
NEMO COMBI 1.4i Confort	M10CTRV0005731	5	54	M 5	8.2	5.6	6.6	152	ES		+500 €
CITROEN - Diesel											
BERLINGO e-HDi (90ch) BMP6	M10CTRV002X660	5	68	A 6	5.1	4.5	4.8	125	GO		-
BERLINGO e-HDi (90ch) BMP6	M10CTRV0015038	5	68	A 6	5.3	4.8	5	130	GO		-
BERLINGO HDi (110ch) BVM5	M10CTRV001V041	6	82	M 5	6.3	5.1	5.5	144	GO		+200 €
BERLINGO HDi (110ch) FAP	M10CTRV001N033	6	82	M 5	6.1	4.9	5.3	139	GO		-
BERLINGO HDi (75ch) FAP BVM5	M10CTRV001P034	5	55	M 5	6.4	4.7	5.3	139	GO		-
BERLINGO HDi (90ch) BVM5	M10CTRV001L225	5	68	M 5	5.9	4.9	5.3	138	GO		-
BERLINGO HDi (90ch) BVM5	M10CTRV001W042	6	68	M 5	6.4	5	5.5	144	GO		+200 €
BERLINGO HDi (90ch) FAP BVM5	M10CTRV001Z336	5	68	M 5	5.5	4.6	4.9	129	GO		-
BERLINGO HDi (90ch) FAP BVM5	M10CTRV001R036	5	68	M 5	6.2	4.7	5.2	137	GO		-

Marques Modèle,Version	CNIT Code National d'Identification du Type (retrouvez tous les CNIT sur http://carlabelling.ademe.fr)	Puissance		BV	Consommation			CO ₂ g/km	Carburant	Classe CO ₂	Bonus (-) Malus (+)
		Admin. CV	Max kW		Urb.	Ex-urb.	Mixte Litres au 100 km				
CITROEN - Diesel (suite)											
BERLINGO HDi (90ch) FAP BVM5	M10CTRV001P035	5	68	M5	6.2	4.8	5.3	139	GO		-
C-CROSSER 5PL HDi (160ch) BVM6	M10CTRV002T947	9	115	M6	8.6	5.6	6.7	175	GO		+750 €
C-CROSSER 5PL HDi (160ch) FAP DCS	M10CTRV002U948	9	115	A6	8.8	5.8	6.9	180	GO		+750 €
C-CROSSER 7PL HDi (160ch) FAP BVM6	M10CTRV002V949	9	115	M6	8.6	5.6	6.7	175	GO		+750 €
C-CROSSER 7PL HDi (160ch) FAP DCS	M10CTRV002W950	9	115	A6	8.8	5.8	6.9	180	GO		+750 €
C3 e-HDi (90ch) Airdream BVM5	M10CTRV0014086	5	68	M5	4.4	3.3	3.7	98	GO		-100 €
nouvelle C3 e-HDi (110ch) Airdream BVM6	M10CTRV001Y335	5	82	M6	4.6	3.4	3.8	99	GO		-100 €
Nouvelle C3 e-HDi (90ch) Airdream BVM5	M10CTRV001A092	4	68	M5	4.2	3.2	3.6	93	GO		-100 €
Nouvelle C3 e-HDi (90ch) Airdream BVM5	M10CTRV0013085	4	68	M5	4.3	3.2	3.6	95	GO		-100 €
Nouvelle C3 HDi (110ch) FAP BVM6	M10CTRV001R098	6	82	M6	5.4	3.5	4.2	109	GO		-
Nouvelle C3 HDi (110ch) FAP BVM6	M10CTRV001S074	6	82	M6	5.5	3.8	4.4	114	GO		-
Nouvelle C3 HDi (110ch) FAP BVM6	M10CTRV001R073	6	82	M6	5.6	3.9	4.5	118	GO		-
Nouvelle C3 HDi (70ch)	M10CTRV001R231 / M10CTRV001S232	4	50	M5	4.5	3.4	3.8	99	GO		-100 €
Nouvelle C3 HDi (70ch)	M10CTRV001T233 / M10CTRV001E096	4	50	M5	4.6	3.5	3.9	101	GO		-100 €
C3 PICASSO HDi (110ch) FAP BVM6	M10CTRV0011302	6	82	M6	6.1	4.1	4.8	125	GO		-
C3 PICASSO HDi (110ch) FAP BVM6	M10CTRV0010301	6	82	M6	6.2	4.2	4.9	127	GO		-
C3 PICASSO HDi (90ch) BVM6	M10CTRV001Y299	5	68	M6	4.7	3.8	4.2	109	GO		-
C3 PICASSO HDi (90ch) FAP	M10CTRV001Z300	5	68	M6	4.9	4	4.3	112	GO		-
C3 PICASSO HDi (90ch) FAP	M10CTRV001X298	5	68	M5	5.5	4	4.6	119	GO		-
C3 PICASSO HDi (90ch) FAP	M10CTRV001W297	5	68	M5	5.7	4	4.7	123	GO		-
Nouvelle C4 e-HDi (110ch) Airdream BMP6	M10CTRV002Z335	5	82	A6	4.2	3.5	3.8	98	GO		-100 €
Nouvelle C4 e-HDi (110ch) Airdream BMP6	M10CTRV002Y334	5	82	A6	4.4	3.7	4	104	GO		-100 €
Nouvelle C4 HDi (110ch) FAP BVM6	M10CTRV002X333	6	82	M6	5.8	3.9	4.6	119	GO		-
Nouvelle C4 HDi (110ch) FAP BVM6	M10CTRV002W332	6	82	M6	5.9	4	4.7	122	GO		-
Nouvelle C4 HDi (150ch) FAP BVM6	M10CTRV002D737	8	110	M6	6.5	4	4.9	127	GO		-
Nouvelle C4 HDi (150ch) FAP BVM6	M10CTRV002C736	8	110	M6	6.6	4.1	5	130	GO		-
Nouvelle C4 HDi (90ch) FAP	M10CTRV002B735	5	68	M5	5.2	3.6	4.2	110	GO		-

Marques	CNIT	Admin. CV	Max kW	BV	Urb. Litres au 100 km	Ex-urb. Litres au 100 km	Mixte Litres au 100 km	CO ₂ g/km	Carburant	Classe CO ₂	(-) / (+)
Nouvelle C4 HDi (90ch) FAP	M10CTRV002A734	5	68	M5	5.3	3.8	4.3	113	GO		-
C4 PICASSO 5PL e-HDi (110ch) AirDream BMP6	M10CTRV002D701	6	82	A6	5.1	4.5	4.8	125	GO		-
C4 PICASSO 5PL e-HDi (110ch) AirDream BMP6	M10CTRV002B699	6	82	A6	5.2	4.6	4.8	126	GO		-
C4 PICASSO 5PL e-HDi (110ch) AirDream BMP6	M10CTRV002C700	6	82	A6	5.8	4.6	5	132	GO		-
C4 PICASSO 5PL e-HDi (110ch) AirDream BMP6	M10CTRV002A698	6	82	A6	5.9	4.7	5.1	133	GO		-
C4 PICASSO 5PL HDi (110ch) FAP BMP6	M10CTRV002F703	6	82	A6	5.3	4.7	5	130	GO		-
C4 PICASSO 5PL HDi (110ch) FAP BMP6	M10CTRV002E702	6	82	A6	6	4.8	5.2	137	GO		-
C4 PICASSO 5PL HDi (110ch) FAP BVM6	M10CTRV0029697	6	82	M6	6.1	4.5	5.1	132	GO		-
C4 PICASSO 5PL HDi (110ch) FAP BVM6	M10CTRV0028696	6	82	M6	6.2	4.6	5.2	135	GO		-
C4 PICASSO 5PL HDi (150ch) FAP BMP6	M10CTRV002G704	8	110	A6	6.5	4.4	5.2	135	GO		-
C4 PICASSO 5PL HDi (150ch) FAP BMP6	M10CTRV002H705	8	110	A6	6.6	4.5	5.3	137	GO		-
C4 PICASSO 5PL HDi (150ch) FAP BVM6	M10CTRV002J707	8	110	M6	7.3	4.8	5.7	149	GO		+200 €
C4 PICASSO 5PL HDi (150ch) FAP BVM6	M10CTRV002J706	8	110	M6	7.5	4.9	5.9	154	GO		+500 €
C4 PICASSO 5PL HDi (160ch) FAP BVA6	M10CTRV002K708	10	120	A6	8.6	5.6	6.7	175	GO		+750 €
GRAND C4 PICASSO 7PL e-HDi (110ch) AirDream BMP6	M10CTRV002V684	6	82	A6	5.4	4.6	4.9	129	GO		-
GRAND C4 PICASSO 7PL e-HDi (110ch) AirDream BMP6	M10CTRV002U682	6	82	A6	5.3	4.7	5	130	GO		-
GRAND C4 PICASSO 7PL e-HDi (110ch) AirDream BMP6	M10CTRV002V683	6	82	A6	6	4.8	5.2	136	GO		-
GRAND C4 PICASSO 7PL HDi (110ch) FAP BMP6	M10CTRV002Y686	6	82	A6	5.4	4.8	5	132	GO		-
GRAND C4 PICASSO 7PL HDi (110ch) FAP BMP6	M10CTRV002T681	6	82	A6	6	4.8	5.2	137	GO		-
GRAND C4 PICASSO 7PL HDi (110ch) FAP BMP6	M10CTRV002X685	6	82	A6	6.1	4.9	5.3	139	GO		-
GRAND C4 PICASSO 7PL HDi (110ch) FAP BVM6	M10CTRV002S680	6	82	M6	6.2	4.6	5.2	135	GO		-
GRAND C4 PICASSO 7PL HDi (110ch) FAP BVM6	M10CTRV002R679	6	82	M6	6.3	4.7	5.3	137	GO		-
GRAND C4 PICASSO 7PL HDi (150ch) FAP BMP6	M10CTRV002Z687	8	110	A6	6.5	4.4	5.2	135	GO		-
GRAND C4 PICASSO 7PL HDi (150ch) FAP BMP6	M10CTRV002O688	8	110	A6	6.6	4.5	5.3	137	GO		-
GRAND C4 PICASSO 7PL HDi (150ch) FAP BVM6	M10CTRV0022690	8	110	M6	7.3	4.8	5.7	149	GO		+200 €
GRAND C4 PICASSO 7PL HDi (150ch) FAP BVM6	M10CTRV0021689	8	110	M6	7.5	4.9	5.9	154	GO		+500 €
GRAND C4 PICASSO 7PL HDi (160ch) FAP BVA6	M10CTRV0023691	10	120	A6	8.6	5.6	6.7	175	GO		+750 €
C5 e-HDi Airdream (110ch) FAP BMP6	M10CTRV0026924	6	82	A6	5.2	4.1	4.5	117	GO		-

Marques Modèle,Version	CNIT Code National d'Identification du Type (retrouvez tous les CNIT sur http://cartabelling.ademe.fr)	Puissance		BV	Consommation			CO ₂ g/km	Carburant	Classe CO ₂	Bonus (-) Malus (+)
		Admin. CV	Max kW		Urb.	Ex-urb.	Mixte Litres au 100 km				
CITROEN - Diesel (suite)											
C5 HDi (110ch) BVM	M10CTRV0003887	6	82	M5	6	4.4	5	129	GO		-
C5 HDi (140ch) BVM6	M10CTRV0011338	8	103	M6	7	4.2	5.2	135	GO		-
C5 HDi (160ch) BVA6	M10CTRV001Y141	9	120	A6	8.2	5.1	6.2	163	GO		+750 €
C5 HDi (160ch) BVM6	M10CTRV000R972	9	120	M6	6.4	4.1	4.9	129	GO		-
C5 HDi (200ch) BVA6	M10CTRV000X881	12	150	A6	8	4.7	5.9	155	GO		+500 €
C5 Tourer (160ch) BVM6	M10CTRV000S973	9	120	M6	6.6	4.3	5.1	133	GO		-
C5 Tourer e-HDi (110ch) Airdream BMP6	M10CTRV0027925	6	82	A6	5.2	4.1	4.5	117	GO		-
C5 Tourer HDi (110ch) FAP BVM5	M10CTRV000J903	6	82	M5	6	4.4	5	129	GO		-
C5 Tourer HDi (140ch) BVM6	M10CTRV0013340	8	103	M6	7.1	4.3	5.3	139	GO		-
C5 Tourer HDi (160ch) FAP BVA6	M10CTRV0010143	9	120	A6	8.2	5.1	6.2	163	GO		+750 €
C5 Tourer HDi (200ch) BVA6	M10CTRV0006671	12	150	A6	8.2	4.9	6.1	159	GO		+750 €
C5 Tourer V6 Hdi (240ch) BVA6	M10CTRV000U914	15	177	A6	9.9	5.7	7.2	189	GO		+1300 €
C5V6 HDiV6 (240ch) BVA6	M10CTRV000E898	15	177	A6	9.9	5.7	7.2	189	GO		+1300 €
C6 V6 Hdi (240ch) BVA6	M10CTRV001U234	15	177	A6	10	5.8	7.3	190	GO		+1300 €
C8 2.0 HDi (135ch) FAP BVM6	M10CTRV000Z628	8	100	M6	7.4	5	5.9	155	GO		+500 €
C8 2.0 HDi (160ch) FAP BVA6	M10CTRV0001630	10	120	A6	9.5	5.9	7.2	189	GO		+1300 €
C8 2.0 HDi (160ch) FAP BVM6	M10CTRV0000629	9	120	M6	7.4	5	5.9	155	GO		+500 €
DS3 e-HDi (90ch) AirDream	M10CTRV0011083	4	68	M5	4.3	3.2	3.6	95	GO		-100 €
DS3 e-HDi (90ch) AirDream	M10CTRV0012084	5	68	M5	4.4	3.3	3.7	98	GO		-100 €
DS3 HDi (110ch) FAP BVM6	M10CTRV001D095	6	82	M6	5.4	3.5	4.2	109	GO		-
DS3 HDi (110ch) FAP BVM6	M10CTRV001R072	6	82	M6	5.5	3.8	4.4	114	GO		-
DS3 HDi (110ch) FAP BVM6	M10CTRV001P071	6	82	M6	5.6	3.9	4.5	118	GO		-
DS4 HDi (110ch) BMP6	M10CTRV0028344	6	82	A6	4.6	4	4.2	110	GO		-
DS4 HDi (110ch) BVA6	M10CTRV0022338	6	82	A6	4.8	4.1	4.4	114	GO		-
DS4 HDi (110ch) BVM6	M10CTRV0026342	6	82	M6	5.3	3.9	4.4	115	GO		-
DS4 HDi (110ch) BVM6	M10CTRV0027343	6	82	M6	5.4	4	4.5	118	GO		-
DS4 HDi (110ch) BVM6	M10CTRV0021337	6	82	M6	5.9	4	4.7	122	GO		-

Marques	CNIT	Admin. CV	Max kW	BV	Urb. Litres au 100 km	Ex-urb. Litres au 100 km	Mixte Litres au 100 km	CO ₂ g/km	Carburant	Classe CO ₂	(-) / (+)
DS4 HDI (160ch) BVM6	M10CTRV002H741	9	120	M 6	6.6	4.3	5.1	134	GO		
DS5 (160ch) BVA6	M10CTRV002G934	9	120	A 6	7.7	4.9	5.9	154	GO		+500 €
DS5 (160ch) BVA6	M10CTRV002F933	9	120	A 6	7.9	5.1	6.1	158	GO		+750 €
DS5 (160ch) BVM6	M10CTRV002M940 / M10CTRV002N941	9	120	M 6	6.3	4.1	4.9	129	GO		-
DS5 (160ch) BVM6	M10CTRV002L939	9	120	M 6	6.4	4.4	5.1	133	GO		-
DS5 e-HDI (110ch) Airdream BMP6	M10CTRV002K938	6	82	A 6	4.8	4.2	4.4	114	GO		-
DS5 Hybrid4 BMP6 *	M10CTRV001R291	8	120	A 6	3.9	3.7	3.8	99	GO		-2000 €
JUMPER COMBI CONFORT 30 LIHI HDi (110ch) BVM6	M10CTRV0020300 / M10CTRV002Z299	7	81	M 6	9.3	5.8	7.1	187	GO		+1300 €
JUMPER COMBI CONFORT 33 L2H2 HDi (110ch) BVM6	M10CTRV002D313 / M10CTRV002E314	7	81	M 6	9.5	6	7.3	192	GO		+2300 €
JUMPER COMBI CONFORT 33 L2H2 HDi (130ch) BVM6	M10CTRV002K320 / M10CTRV002J319	8	96	M 6	8.8	6.3	7.2	189	GO		+1300 €
JUMPER COMBI LOISIR 30 LIHI HDi (110ch) BVM6	M10CTRV002X297 / M10CTRV002Y298	8	81	M 6	11.2	7.2	8.7	229	GO		+2300 €
JUMPER COMBI LOISIR 30 LIHI HDi (130ch) BVM6	M10CTRV0021301 / M10CTRV0022302	9	96	M 6	10.3	7.6	8.6	226	GO		+2300 €
JUMPER COMBI LOISIR 30 LIHI HDi (150ch) BVM6	M10CTRV0025305 / M10CTRV0026306	10	110	M 6	10.3	7.6	8.6	226	GO		+2300 €
JUMPER COMBI LOISIR 33 L2H2 HDi (150ch) BVM6	M10CTRV002L321 / M10CTRV002M322	10	110	M 6	10.3	7.6	8.6	226	GO		+2300 €
JUMPER COMBI LOISIR 33 L2H2 HDi (180ch) BVM6	M10CTRV0012242 / M10CTRV0013243 / M10CTRV0014244	11	130	M 6	10.7	6.4	8	210	GO		+2300 €
JUMPY COMBI LIHI 8/9PL HDi (160ch) BVM6 FAP	M10CTRV001I100	10	120	M 6	8.2	6.3	7	183	GO		+1300 €
JUMPY COMBI LIHI Hdi (120ch) BVM6	M10CTRV001N263	8	94	M 6	8.2	6.3	7	183	GO		+1300 €
JUMPY COMBI LIHI Hdi (95ch) BVM6	M10CTRV001M262	7	72	M 6	8.2	6.3	7	183	GO		+1300 €
JUMPY COMBI L2HI 8/9PL HDi (160ch) FAP	M10CTRV001Z106 / M10CTRV001W103	10	120	M 6	8.2	6.3	7	183	GO		+1300 €
JUMPY COMBI L2HI Hdi (120ch) BVM6	M10CTRV001R266 / M10CTRV001T269	8	94	M 6	8.2	6.3	7	183	GO		+1300 €
NEMO COMBI 1.4i Attraction	M10CTRV002Z662	4	55	M 5	5.7	3.8	4.5	119	GO		-
NEMO COMBI 1.4i Confort	M10CTRV0013473	4	55	M 5	4.8	3.7	4.1	107	GO		-
NEMO COMBI HDi (75ch) BVM5 Attraction	M10CTRV0014474	4	55	M 5	4.9	3.6	4.1	107	GO		-
NEMO COMBI HDi (75ch) BVM5 Attraction	M10CTRV002Y661	4	55	M 5	5.7	3.8	4.5	119	GO		-
DACIA - Essence											
DUSTER 1.6 16v 4X4 Euro 5	M10DACVP000E155	7	77	M 6	10.4	7	8	185	ES		+1300 €
LOGAN MCV phase II 5p 1.6 MPI 85 Euro 5	M10DACVP000R229	6	62	M 5	9.8	6.1	7.3	169	ES		+750 €
LOGAN phase II 2 1.2 16v 75 Euro 5	M10DACVP0007184	5	55	M 5	7.6	4.9	5.9	135	ES		-

*Véhicule hybride

Marques Modèle,Version	CNIT Code National d'Identification du Type (retrouvez tous les CNIT sur http://cartabelling.ademe.fr)	Puissance		BV	Consommation			CO ₂ g/km	Carburant	Classe CO ₂	Bonus (-) Malus (+)
		Admin. CV	Max kW		Urb.	Ex-urb.	Mixte Litres au 100 km				
DACIA - Essence (suite)											
SANDERO 2 1.2 16v 75 Euro 5	M10DACVP0001178	5	55	M 5	7.6	4.9	5.9	135	ES		-
DACIA - Diesel											
DUSTER dCi 110 FAP 4X2 Euro 5	M10DACVP000C153	6	79	M 6	6.4	4.9	5.3	139	GO		-
DUSTER dCi 90 FAP 4X2 Euro 5	M10DACVP000Z370	5	66	M 5	5.7	4.8	5	130	GO		-
DUSTER dCi 90 FAP 4X4 Euro 5	M10DACVP000X368	5	66	M 6	5.8	5.2	5.3	139	GO		-
DUSTER Série Limitée ESF dCi 110 4x4	M10DACVP000Y369	6	81	M 6	6.5	5.3	5.6	145	GO		+200 €
LOGAN MCV phase II 5p 2 1,5 dCi 75 Euro 5	M10DACVP0005376	4	55	M 5	5.4	4.2	4.6	119	GO		-
LOGAN MCV phase II 5p 2 1,5 dCi 90 Euro 5	M10DACVP0004375	5	65	M 5	5.4	4.2	4.6	119	GO		-
LOGAN MCV phase II 7p 2 1,5 dCi 75 Euro 5	M10DACVP0002373	4	55	M 5	5.4	4.2	4.6	119	GO		-
LOGAN MCV phase II 7p 2 1,5 dCi 90 Euro 5	M10DACVP0003374	5	65	M 5	5.4	4.2	4.6	119	GO		-
LOGAN phase II 2 dCi 75 Euro 5 eco2	M10DACVP000D384	4	55	M 5	4.9	3.6	4	104	GO		-100 €
LOGAN phase II 2 dCi 90 Euro 5 eco2	M10DACVP0009380	4	65	M 5	4.9	3.6	4	104	GO		-100 €
LOGAN phase II dCi 75 Euro 5 eco2	M10DACVP000C383	4	55	M 5	4.9	3.6	4	104	GO		-100 €
SANDERO 2 dCi 90 Euro 5	M10DACVP0005363	4	65	M 5	4.9	3.6	4	104	GO		-100 €
SANDERO dCi 75 eco2 Euro 5	M10DACVP000T364	4	55	M 5	4.9	3.6	4	104	GO		-100 €
SANDERO dCi 90 FAP Euro 5	M10DACVP000R362	5	65	M 5	5.9	4.6	5	130	GO		-
DAIHATSU - Essence											
CHARADE 1.3L VVTi	M10DHAVP000W035	5	73	M 6	6.7	4.7	5.4	125	ES		-
CHARADE 1.3L VVTi MMT	M10DHAVP000M061	5	73	A 6	6.4	4.5	5.2	119	ES		-
SIRION II 1.0L	M10DHAVP000R029	4	51	M 5	6.1	4.4	5	118	ES		-
DANGEL - Diesel											
BERLINGO HDi (110ch) FAP 4x4 DANGEL	M10DGLVP0009171	6	82	M 5	6.5	5.3	5.7	150	GO		+200 €
BERLINGO HDi (110ch) FAP DANGEL TREK	M10DGLVP000A172	6	82	M 5	6.1	4.9	5.3	139	GO		-
BERLINGO HDi (75ch) FAP DANGEL TREK	M10DGLVP000B173	5	55	M 5	6.4	4.7	5.3	139	GO		-
BERLINGO HDi (90ch) FAP 4x4 DANGEL	M10DGLVP000D175 / M10DGLVP000C174	6	68	M 5	6.9	5.3	5.9	154	GO		+500 €
BERLINGO HDi (90ch) FAP DANGEL TREK	M10DGLVP000E176	5	68	M 5	6.2	4.8	5.3	139	GO		-
PARTNER Tepee 1.6 HDi FAP (112ch) 4x4 DANGEL	M10DGLVP000F177	6	82	M 5	6.5	5.3	5.7	150	GO		+200 €

Marques	CNIT	Admin. CV	Max kW	BV	Urb. Litres au 100 km	Ex-urb. Litres au 100 km	Mixte Litres au 100 km	CO ₂ g/km	Carburant	Classe CO ₂	(-) / (+)
PARTNER Tepee 1.6 HDi FAP (112ch) DANGEL TREK	M10DGLVP000G178	6	82	M5	6.1	4.9	5.3	139	GO		-
PARTNER Tepee 1.6 HDi FAP (75ch) DANGEL TREK	M10DGLVP000H179	5	55	M5	6.4	4.7	5.3	139	GO		-
PARTNER Tepee 1.6 HDi FAP (92ch) 4x4 DANGEL	M10DGLVP000J181 / M10DGLVP000J180	6	68	M5	6.9	5.3	5.9	154	GO		+500 €
PARTNER Tepee 1.6 HDi FAP (92ch) DANGEL TREK	M10DGLVP000K182	5	68	M5	6.2	4.8	5.3	139	GO		-
FIAT - Essence											
500 1.2 8v	M10FATVP001T089 / M10FATVP001S088 / M10FATVP001F524	4	51	M5	5.6	3.8	4.5	104	ES		-100 €
500 1.2 8v	M10FATVP0018517 / M10FATVP0017516	4	51	M5	6.4	4.3	5.1	119	ES		-
500 1.2 8v (69ch) Start/Stop	M10FATVP001G780	4	51	M5	5.6	4.2	4.7	110	ES		-
500 1.2 8v 69ch Dualogic Start/Stop	M10FATVP0013742	4	51	D5	5.6	4.1	4.7	110	ES		-
500 1.2 8v Dual Logic	M10FATVP0011510	4	51	D5	6.2	4.3	5	118	ES		-
500 1.2 8v Dual Logic Start/Stop Euro 5	M10FATVP0012511	4	51	D5	5.6	4.1	4.7	110	ES		-
500 1.2 8v Dual Logic Start/Stop Euro 5	MFT11211U511	4	51	M5	5.6	4.1	4.7	110	ES		-
500 1.2 8v Dual Logic Start/Stop Euro 5	M10FATVP0015514	4	51	D5	6.2	4.3	5	115	ES		-
500 1.2 8v Start/Stop Euro 5	M10FATVP0019518 / M10FATVP001A519 / MFT11211V512	4	51	M5	5.7	4.3	4.8	113	ES		-
500 1.4 (100ch) Dualogic	M10FATVP001P533	6	73	D5	6.7	5	5.6	130	ES		-
500 1.4 (100ch) Dualogic	M10FATVP001N532	6	73	D5	7.1	5	5.8	135	ES		-
500 1.4 (100ch) Dualogic	MFT132110630	6	73	M5	7.1	5	5.8	135	ES		-
500 1.4 (100ch) Dualogic Start/Stop	M10FATVP001N762	6	73	D5	6.7	5	5.6	130	ES		-
500 1.4 (100ch) Start/Stop	M10FATVP001V770	6	73	M6	7.2	5	5.8	135	ES		-
500 1.4 16v (100ch)	M10FATVP001W541	6	73	M6	7.2	5	5.8	135	ES		-
500 1.4 16v (100ch)	M10FATVP001V540 / MFT132114634	6	73	M6	7.7	5.1	6.1	140	ES		-
500 1.4 16v Dual Logic Euro 5	M10FATVP001K529	6	73	D5	6.9	5.2	5.8	135	ES		-
500 1.4 16v Dual Logic Euro 5	M10FATVP001J528	6	73	D5	7.3	5.2	6	140	ES		-
500 1.4 16v Dual Logic Euro 5	MFT13211H514	6	73	M5	7.3	5.2	6	140	ES		-
500 1.4 16v Euro 5	M10FATVP001S537	6	73	M6	7.5	5.2	6	140	ES		-
500 1.4 16v Euro 5	MFT13211J515 / M10FATVP001R536	6	73	M6	8.2	5.2	6.3	149	ES		+200 €
500 Abarth Esseesse Euro 5	MFT17211P517	9	118	M5	8.5	5.4	6.5	155	ES		+500 €
500 Abarth Euro 5	MFT152113516	8	99	M5	8.5	5.4	6.5	155	ES		+500 €

Marques Modèle,Version	CNIT Code National d'Identification du Type (retrouvez tous les CNIT sur http://carlabelling.ademe.fr)	Puissance		BV	Consommation			CO ₂ g/km	Carburant	Classe CO ₂	Bonus (-) Malus (+)
		Admin. CV	Max kW		Urb.	Ex-urb.	Mixte Litres au 100 km				
FIAT - Essence (suite)											
500TwinAir 0.9 (85ch) Dualogic Start/Stop	M10FATVP001K784	4	62	D 5	4.4	3.6	3.9	90	ES		-400 €
500TwinAir 0.9 (85ch)	M10FATVP001N302 / M10FATVP001A555	4	62	M 5	4.9	3.7	4.1	95	ES		-100 €
500TwinAir 0.9 (85ch) Dualogic	M10FATVP0018553	4	62	D 5	4.6	3.6	4	92	ES		-100 €
500TwinAir 0.9 (85ch) Dualogic	M10FATVP001L300	4	62	M 5	4.6	3.6	4	92	ES		-100 €
500TwinAir 0.9 (85ch) Start/Stop	M10FATVP001M786	4	62	M 5	4.7	3.6	4	92	ES		-100 €
500C 1.2 8v	M10FATVP001B520	4	51	M 5	6.4	4.3	5.1	119	ES		-
500C 1.2 8v 69ch Dualogic Start/Stop	M10FATVP0015744	4	51	D 5	5.6	4.1	4.7	110	ES		-
500C 1.2 8v 69ch Start/Stop	M10FATVP001H781	4	51	M 5	5.6	4.2	4.7	110	ES		-
500C 1.2 8v Dual Logic	M10FATVP0016515	4	51	D 5	6.2	4.3	5	115	ES		-
500C 1.2 8v Dual Logic	M10FATVP0013512	4	51	D 5	6.2	4.3	5	118	ES		-
500C 1.2 8v Dual Logic Start/Stop Euro 5	M10FATVP0014513	4	51	D 5	5.6	4.1	4.7	110	ES		-
500C 1.2 8v Start/Stop Euro 5	M10FATVP001D522	4	51	M 5	5.7	4.3	4.8	113	ES		-
500C 1.4 (100ch)	M10FATVP001X542 / MFT132116636	6	73	M 6	7.7	5.1	6.1	140	ES		-
500C 1.4 (100ch) Dualogic	M10FATVP001P534	6	73	D 5	7.1	5	5.8	135	ES		-
500C 1.4 (100ch) Dualogic	MFT132112632	6	73	M 5	7.1	5	5.8	135	ES		-
500C 1.4 (100ch) Dualogic	M10FATVP001L530	6	73	D 5	7.3	5.2	6	140	ES		-
500C 1.4 (100ch) Dualogic Start/Stop	M10FATVP001P764	6	73	D 5	6.7	5	5.6	130	ES		-
500C 1.4 (100ch) Start/Stop	M10FATVP001X772	6	73	M 6	7.2	5	5.8	135	ES		-
500C 1.4 16v Dual Logic Euro 5	M10FATVP001R535	6	73	D 5	6.7	5	5.6	130	ES		-
500C 1.4 16v Dual Logic Euro 5	M10FATVP001M531	6	73	D 5	6.9	5.2	5.8	135	ES		-
500C 1.4 16v Dual Logic Euro 5	M10FATVP001Y543	6	73	M 6	7.2	5	5.8	135	ES		-
500C 1.4 16v Dual Logic Euro 5	M10FATVP001U539	6	73	M 6	7.5	5.2	6	140	ES		-
500C 1.4 16v Dual Logic Euro 5	M10FATVP001T538	6	73	M 6	8.2	5.2	6.3	149	ES		+200 €
500C TwinAir 0.9 (85ch)	M10FATVP001P303 / M10FATVP001B556	4	62	M 5	4.9	3.7	4.1	95	ES		-100 €
500C TwinAir 0.9 (85ch) Dualogic	M10FATVP0019554	4	62	D 5	4.6	3.6	4	92	ES		-100 €
500C TwinAir 0.9 (85ch) Dualogic	M10FATVP001M301	4	62	M 5	4.6	3.6	4	92	ES		-100 €
500C TwinAir 0.9 (85ch) Dualogic Start/Stop	M10FATVP001L785	4	62	D 5	4.4	3.6	3.9	90	ES		-400 €

Marques	CNIT	Admin. CV	Max kW	BV	Urb. Litres au 100 km	Ex-urb. Litres au 100 km	Mixte Litres au 100 km	CO ₂ g/km	Carburant	Classe CO ₂	(-) / (+)
500C TwinAir 0.9 (85ch) Start/Stop	M10FATVP001N787	4	62	M5	4.7	3.6	4	92	ES		-100 €
BRAVO 1.4 (90ch)	M10FATVP000P693	5	66	M6	8.1	5.2	6.3	146	ES		+200 €
BRAVO 1.4 MultiAir (140ch)	M10FATVP001X093	7	103	M6	7.3	4.8	5.7	132	ES		-
BRAVO 1.4 MultiAir (140ch) Start/Stop	M10FATVP001V092	7	103	M6	7.3	4.8	5.7	132	ES		-
BRAVO 1.4 T-Jet (120ch) Euro5	M10FATVP001U090	7	88	M6	8.1	5.2	6.3	146	ES		+200 €
BRAVO 1.4 T-Jet (120ch) Euro6	M10FATVP001V091	7	88	M6	8.1	5.2	6.3	146	ES		+200 €
DOBLO 1.4 (95ch) Start/Stop	M10FATVP0006843 / M10FATVP000J468	6	70	M5	9.3	5.9	7.2	166	ES		+750 €
DOBLO 1.4 (95ch) Start/Stop 7PL	M10FATVP0008845	6	70	M5	9.3	5.9	7.2	166	ES		+750 €
FREEMONT 3.6 V6 (280ch) 4X4	M10FATVP0024803	20	206	A6	15.9	8.5	11.3	262	ES		+3600 €
PANDA 1.2 (69ch)	M10FATVP001P084	4	51	M5	6.3	3.9	4.8	110	ES		-
PANDA 1.2 (69ch)	M10FATVP000V542 / M10FATVP000X543	4	51	M5	6.4	4	4.9	113	ES		-
PANDA 1.2 (69ch) 5PL	M10FATVP001P085	4	51	M5	6.3	3.9	4.8	110	ES		-
PANDA 4x4 1.2 (69ch)	M10FATVP001R086 / M10FATVP001R087	5	51	M5	7.3	5.3	6	139	ES		-
SEDICI 1.6 16v 4x2	M10FATVP001S307 / M10FATVP001R305	7	88	M5	7.9	5.1	6.2	141	ES		+200 €
SEDICI 1.6 16v 4x2	M10FATVP000X992	7	88	M5	7.9	5.2	6.2	143	ES		+200 €
SEDICI 1.6 16v 4x2 (120ch)	M10FATVP000D002	7	88	M5	7.9	5.2	6.2	143	ES		+200 €
SEDICI 1.6 16v 4x4 (120ch)	M10FATVP000F004	7	88	M5	8.2	5.5	6.5	149	ES		+200 €
SEDICI 1.6 16v BVA	M10FATVP001R306 / M10FATVP001P304	7	88	A4	8.7	5.6	6.7	155	ES		+500 €
SEDICI 1.6 16v BVA	M10FATVP000C001 / M10FATVP000W991	7	88	A4	9.2	5.9	7.2	165	ES		+750 €
SEDICI 2.0 Multijet (135ch) 4x4	M10FATVP000Z994	7	88	M5	8.2	5.5	6.5	149	ES		+200 €
FIAT - Diesel											
500 1.3 Multijet 16v	M10FATVP001H526	4	55	M5	5.3	3.6	4.2	110	GO		-
500 1.3 Multijet 16v (95ch) Start/Stop DPF	M10FATVP000H588 / M10FATVP0013548	5	70	M5	5	3.3	3.9	104	GO		-100 €
500C 1.3 Multijet 16v	M10FATVP001J527	4	55	M5	5.3	3.6	4.2	110	GO		-
500C 1.3 Multijet 16v (95ch) Start/Stop DPF	M10FATVP000J589 / M10FATVP0014549	5	70	M5	5	3.3	3.9	104	GO		-100 €
BRAVO 1.6 16v Multijet (120ch) DPF	M10FATVP0003319	6	88	M6	6.1	4	4.8	125	GO		-
BRAVO 1.6 Multijet (105ch) Euro 5	M10FATVP001E487	5	77	M6	5.6	3.7	4.4	115	GO		-
BRAVO 1.6 Multijet (105ch) Euro 5	MFT5322JJ519 / M10FATVP000R307	6	77	M6	6.3	4.1	4.9	129	GO		-

Marques Modèle,Version	CNIT Code National d'Identification du Type (retrouvez tous les CNIT sur http://cartabelling.ademe.fr)	Puissance		BV	Consommation			CO ₂ g/km	Carburant	Classe CO ₂	Bonus (-) Malus (+)
		Admin. CV	Max kW		Urb.	Ex-urb.	Mixte Litres au 100 km				
FIAT - Diesel (suite)											
BRAVO 1.6 Multijet (105ch) Sport Euro 5	MFT5322JJ520 / M10FATVP0005308	6	77	M 6	6.3	4.1	4.9	129	GO		-
BRAVO 1.6 Multijet (120ch) Dualogic Euro 5	M10FATVP000X313 / MFT5422JU521	6	88	M 6	5.9	3.8	4.6	120	GO		-
BRAVO 1.6 Multijet (120ch) Euro 5	M10FATVP001G489	6	88	M 6	6	3.9	4.7	122	GO		-
BRAVO 1.6 Multijet (120ch) Euro 5	MFT5422JV523 / M10FATVP0001317	6	88	M 6	6.3	4.1	4.9	129	GO		-
BRAVO 1.6 Multijet (120ch) Sport Dualogic Euro 5	M10FATVP000Y314 / MFT5422JV522	6	88	M 6	5.9	3.8	4.6	120	GO		-
BRAVO 1.6 Multijet (120ch) Sport Euro 5	MFT5422JX524 / M10FATVP0002318	6	88	M 6	6.3	4.1	4.9	129	GO		-
BRAVO 1.6 Multijet (90ch) Euro 5	M10FATVP001J491	5	66	M 6	5.6	3.7	4.4	115	GO		-
BRAVO 2.0 Multijet (165ch) Euro 5	M10FATVP001N496 / M10FATVP001M495	9	120	M 6	6.7	4.2	5.1	135	GO		-
BRAVO 2.0 Multijet (165ch) Euro 5	M10FATVP001K493 / M10FATVP001L494	9	121	M 6	6.7	4.2	5.1	135	GO		-
BRAVO 2.0 Multijet (165ch) Euro 5	MFT5722J5525 / M10FATVP000B327	9	121	M 6	6.9	4.3	5.3	139	GO		-
BRAVO 2.0 Multijet (165ch) Sport Euro 5	MFT5722JT526 / M10FATVP000C328	9	121	M 6	6.9	4.3	5.3	139	GO		-
DOBLO 1.6 Multijet 16v (105ch) Start/Stop DPF	M10FATVP0008942	6	77	M 6	6.1	4.7	5.2	138	GO		-
DOBLO 1.6 Multijet 16v (105ch) Start/Stop DPF 7PL	M10FATVP0009943	6	77	M 6	6.1	4.7	5.2	138	GO		-
DOBLO 1.6 Multijet 16v (90ch)	M10FATVP0010448	5	66	D 5	5.6	4.7	5	133	GO		-
DOBLO 1.6 Multijet 16v (90ch) Dualogic	M10FATVP0011449	5	66	D 5	5.6	4.7	5	133	GO		-
DOBLO 1.6 Multijet 16v (90ch) Dualogic TOIT HAUT	M10FATVP0012450	5	66	D 5	5.9	5.3	5.5	145	GO		+200 €
DOBLO 1.6 Multijet 16v (90ch) S/S D.P.F. Dualogic	M10FATVP001V479	5	66	D 5	5.6	4.7	5	133	GO		-
DOBLO 1.6 Multijet 16v (90ch) S/S D.P.F. Dualogic 7 places	M10FATVP001W480	5	66	D 5	5.6	4.7	5	133	GO		-
DOBLO 1.6 Multijet 16V (90ch) Start/Stop DPF	M10FATVP0013451	5	66	M 6	6.1	4.7	5.2	138	GO		-
DOBLO 1.6 Multijet 16V (90ch) Start/Stop DPF 7PL	M10FATVP0014452	5	66	M 6	6.1	4.7	5.2	138	GO		-
DOBLO 1.6 Multijet 16v (90ch) Start/Stop DPF Dualogic TOIT HAUT	M10FATVP001X481	5	66	D 5	5.9	5.3	5.5	145	GO		+200 €
DOBLO 1.6 Multijet 16V (90ch) Start/Stop DPF TOIT HAUT	M10FATVP0015453	6	66	M 6	6.3	5.2	5.6	148	GO		+200 €
DOBLO 2.0 Multijet 16v (135ch) Start/Stop DPF	M10FATVP0009846	8	99	M 6	6.7	5.1	5.7	150	GO		+200 €
DOBLO 2.0 Multijet 16v (135ch) Start/Stop DPF 7PL	M10FATVP000A847	8	99	M 6	6.7	5.1	5.7	150	GO		+200 €
FIORINO Combi 1.3 multijet (75ch)	M10FATVP001F851	4	55	M 5	4.8	3.7	4.1	107	GO		-
FIORINO Combi 1.3 multijet (75ch)	M10FATVP001G852	4	55	M 5	4.9	3.6	4.1	107	GO		-
FIORINO Combi 1.3 multijet (75ch)	M10FATVP003R013 / M10FATVP003R012	4	55	M 5	5.7	3.8	4.5	119	GO		-

Marques	CNIT	Admin. CV	Max kW	BV	Urb. Litres au 100 km	Ex-urb. Litres au 100 km	Mixte Litres au 100 km	CO ₂ g/km	Carburant	Classe CO ₂	(-) / (+)
FIORINO Combi 1.3 multijet (95ch)	M10FATVP001H853	5	70	M 5	4.9	3.6	4.1	107	GO		-
FREEMONT 2.0 16v Multijet (170ch) 4X4	M10FATVP003Y699	11	125	A 6	9.6	6	7.3	194	GO		+2300 €
FREEMONT 2.0 Multijet (140ch) 4X2	M10FATVP002Z798	8	103	M 6	8.3	5.3	6.4	169	GO		+750 €
FREEMONT 2.0 Multijet (170ch) 4X2	M10FATVP002I800	10	125	M 6	8.3	5.3	6.4	169	GO		+750 €
PANDA 1.3 Multijet (75ch) DPF	M10FATVP001J139	4	55	M 5	5.2	3.6	4.2	109	GO		-
PANDA 1.3 Multijet (75ch) DPF 5PL	M10FATVP001J140	4	55	M 5	5.2	3.6	4.2	109	GO		-
PANDA 4x4 1.3 Multijet (75ch) DPF	M10FATVP001L142 / M10FATVP001K141	5	55	M 5	6.4	4	4.9	128	GO		-
PANDA 4x4 1.3 Multijet (75ch) DPF Climbing	M10FATVP001M143	5	55	M 5	6.4	4	4.9	128	GO		-
PANDA 4x4 1.3 Multijet (75ch) DPF Climbing 5PL	M10FATVP001N144	5	55	M 5	6.4	4	4.9	128	GO		-
PANDA CROSS 4x4 1.3 Multijet (70ch)	M10FATVP001R147 / M10FATVP001P145 / M10FATVP001P146	5	55	M 5	6.4	4	4.9	128	GO		-
SCUDO Combi 1.0 CHI 2.0 Multijet (128ch)	M10FATVP0015708	8	94	M 6	8.2	6.3	7	183	GO		+1300 €
SCUDO Combi 1.0 CHI 2.0 Multijet (163ch)	M10FATVP001Y604	10	120	M 6	8.2	6.3	7	183	GO		+1300 €
SCUDO Combi 1.0 LHI 2.0 Multijet (128ch)	M10FATVP0016709 / M10FATVP0017710	8	94	M 6	8.2	6.3	7	183	GO		+1300 €
SCUDO Combi 1.0 LHI 2.0 Multijet (163ch)	M10FATVP0010606 / M10FATVP001Z605	10	120	M 6	8.2	6.3	7	183	GO		+1300 €
SEDICI 2.0 Multijet (135ch) 4x2	M10FATVP0007614 / M10FATVP000Y993	7	99	M 6	6.2	4.2	4.9	129	GO		-
SEDICI 2.0 Multijet (135ch) 4x4	M10FATVP001U478	7	99	M 6	6.6	4.7	5.3	139	GO		-
SEDICI 2.0 Multijet (135ch) 4x4	M10FATVP001T308	7	99	M 6	6.8	4.5	5.4	141	GO		+200 €
FORD - Essence											
C-MAX II 1600 (105ch)	M10FRDVP010N231	6	77	M 5	8.7	5.3	6.6	154	ES		+500 €
C-MAX II 1600 (125ch)	M10FRDVP010R234	7	92	M 5	8.7	5.3	6.6	154	ES		+500 €
C-MAX II 1600 SCTi EcoBoost Start&Stop (150ch)	M10FRDVP0030190	8	110	M 6	8	5.3	6.4	149	ES		+200 €
C-MAX II 1600 SCTi EcoBoost Start&Stop (182ch)	M10FRDVP0033193	10	134	M 6	8	5.3	6.4	149	ES		+200 €
FIESTA 3P 1250 (60ch)	M10FRDVP000W117	4	44	M 5	7.3	4.4	5.5	127	ES		-
FIESTA 3P 1250 (82ch)	M10FRDVP001T246 / M10FRDVP001S245	5	60	M 5	7.4	4.5	5.6	129	ES		-
FIESTA 3P 1400 (96ch)	M10FRDVP001Y251	5	71	M 5	7.6	4.7	5.8	133	ES		-
FIESTA 3P 1400 (96ch) BVA4	M10FRDVP001Z252	6	71	A 4	8.9	5.2	6.6	154	ES		+500 €
FIESTA 3P 1600 (120ch)	M10FRDVP001P241	7	88	M 5	7.9	4.6	5.8	134	ES		-
FIESTA 3P 1600 Ti-VCT (134ch)	M10FRDVP003J100	7	98	M 5	8	4.8	5.9	139	ES		-

Marques Modèle,Version	CNIT Code National d'Identification du Type (retrouvez tous les CNIT sur http://carlabelling.ademe.fr)	Puissance		BV	Consommation			CO ₂ g/km	Carburant	Classe CO ₂	Bonus (-) Malus (+)
		Admin. CV	Max kW		Urb.	Ex-urb.	Mixte Litres au 100 km				
FORD - Essence (suite)											
FIESTA 5P 1250 (60ch)	M10FRDVP000X118	4	44	M5	7.3	4.4	5.5	127	ES		-
FIESTA 5P 1250 (82ch)	M10FRDVP001V248 / M10FRDVP001U247	5	60	M5	7.4	4.5	5.6	129	ES		-
FIESTA 5P 1400 (96ch)	M10FRDVP0010253	5	71	M5	7.6	4.7	5.8	133	ES		-
FIESTA 5P 1400 (96ch) BVA4	M10FRDVP0011254	6	71	A4	8.9	5.2	6.6	154	ES		+500 €
FIESTA 5P 1600 (120ch)	M10FRDVP001P242	7	88	M5	7.9	4.6	5.8	134	ES		-
FOCUS III 4P 1600 (105ch)	M10FRDVP013B094	6	77	M5	8.1	4.8	6	139	ES		-
FOCUS III 4P 1600 (125ch) PowerShift	M10FRDVP0086482	7	92	A6	9.3	4.8	6.4	149	ES		+200 €
FOCUS III 4P 1600 (85ch)	M10FRDVP013R098	5	63	M5	8.1	4.8	6	139	ES		-
FOCUS III 4P 1600 S&S SCTi (150ch) EcoBoost	M10FRDVP003Y116	8	110	M6	7.7	5	6	139	ES		-
FOCUS III 4P 1600 S&S SCTi (182ch) EcoBoost	M10FRDVP0083479	10	134	M6	7.7	5	6	139	ES		-
FOCUS III 5P 1600 (105ch)	M10FRDVP013A093	6	77	M5	8	4.7	5.9	136	ES		-
FOCUS III 5P 1600 (125ch) PowerShift	M10FRDVP0084480	7	92	A6	9.3	4.8	6.4	149	ES		+200 €
FOCUS III 5P 1600 (85ch)	M10FRDVP013D096	5	63	M5	8	4.7	5.9	136	ES		-
FOCUS III 5P 1600 S&S SCTi (150ch) EcoBoost	M10FRDVP003X115	8	110	M6	7.7	5	6	139	ES		-
FOCUS III 5P 1600 S&S SCTi (182ch) EcoBoost	M10FRDVP0081477	10	134	M6	7.7	5	6	139	ES		-
FOCUS III SW 1600 (105ch)	M10FRDVP013C095	6	77	M5	8.1	4.8	6	139	ES		-
FOCUS III SW 1600 (125ch) PowerShift	M10FRDVP0085481	7	92	A6	9.3	4.8	6.4	149	ES		+200 €
FOCUS III SW 1600 (85ch)	M10FRDVP013P097	5	63	M5	8.1	4.8	6	139	ES		-
FOCUS III SW 1600 S&S SCTi (150ch) EcoBoost	M10FRDVP003J173	8	110	M6	7.7	5	6	139	ES		-
FOCUS III SW 1600 S&S SCTi (182ch) EcoBoost	M10FRDVP0082478	10	134	M6	7.7	5	6	139	ES		-
FUSION 1400 (80ch)	M10FRDVP0034025 / M10FRDVP0035026	5	59	M5	8.8	5.4	6.6	154	ES		+500 €
FUSION 1600 (100ch)	M10FRDVP003A031 / M10FRDVP0039030	6	74	M5	9.1	5.4	6.7	157	ES		+750 €
GALAXY II 1600 SCTi S&S (160ch) EcoBoost	M10FRDVP0037161	9	118	M6	9.1	6.1	7.2	167	ES		+750 €
GALAXY II 2000 (203ch) EcoBoost PowerShift	M10FRDVP002R982	12	149	A6	11	6.4	8.1	189	ES		+1300 €
GRAND C-MAX 1600 (105ch)	M10FRDVP010L229	6	77	M5	8.9	5.7	6.9	159	ES		+750 €
GRAND C-MAX 1600 (105ch) 7PL	M10FRDVP010M230	6	77	M5	8.9	5.7	6.9	159	ES		+750 €
GRAND C-MAX 1600 (125ch)	M10FRDVP010P232	7	92	M5	8.9	5.7	6.9	159	ES		+750 €

Marques	CNIT	Admin. CV	Max kW	BV	Urb. Litres au 100 km	Ex-urb. Litres au 100 km	Mixte Litres au 100 km	CO ₂ g/km	Carburant	Classe CO ₂	(-) / (+)
GRAND C-MAX 1600 (125ch) 7PL	M10FRDVP010P233	7	92	M5	8.9	5.7	6.9	159	ES	D	+750 €
GRAND C-MAX 1600 SCTi (150ch) EcoBoost Start&Stop	M10FRDVP003Y188	8	110	M6	8.2	5.5	6.6	154	ES	D	+500 €
GRAND C-MAX 1600 SCTi (150ch) EcoBoost Start&Stop 7PL	M10FRDVP003P275	8	110	M6	8.2	5.5	6.6	154	ES	D	+500 €
GRAND C-MAX 1600 SCTi (182ch) EcoBoost Start&Stop	M10FRDVP003I191	10	134	M6	8.2	5.5	6.6	154	ES	D	+500 €
GRAND C-MAX 1600 SCTi (182ch) EcoBoost Start&Stop 7PL	M10FRDVP003P276	10	134	M6	8.2	5.5	6.6	154	ES	D	+500 €
KA 3P 1250 (69ch)	M10FRDVP003F036	4	51	M5	5.8	4.4	4.9	115	ES	B	-
KUGA 2500 (200ch) BVA5 AWD	M10FRDVP002Z542	13	147	A5	14.6	7.8	10.3	244	ES	F	+3600 €
KUGA 2500 (200ch) BVM6 AWD	M10FRDVP0020543	13	147	M6	13.9	7.6	9.9	234	ES	F	+3600 €
MONDEO III 4P 1600 SCTi S&S (160ch) EcoBoost	M10FRDVP003S146	9	118	M6	8.2	5.4	6.4	149	ES	D	+200 €
MONDEO III 4P 1600Ti-VCT (120ch)	M10FRDVP002Y990	7	88	M5	9.2	5.4	6.8	159	ES	D	+750 €
MONDEO III 4P 2000 (203ch) EcoBoost PowerShift	M10FRDVP0027999	12	149	A6	10.7	6	7.7	179	ES	E	+750 €
MONDEO III 4P 2000 (240ch) EcoBoost PowerShift	M10FRDVP0035996	15	176	A6	10.9	6	7.7	179	ES	E	+750 €
MONDEO III 5P 1600 SCTi S&S (160ch) EcoBoost	M10FRDVP003T147	9	118	M6	8.2	5.4	6.4	149	ES	D	+200 €
MONDEO III 5P 1600Ti-VCT (120ch)	M10FRDVP002Z991	7	88	M5	9.2	5.4	6.8	159	ES	D	+750 €
MONDEO III 5P 2000 (203ch) EcoBoost PowerShift	M10FRDVP003F000	12	149	A6	10.7	6	7.7	179	ES	E	+750 €
MONDEO III 5P 2000 (240ch) EcoBoost PowerShift	M10FRDVP0036997	15	176	A6	10.9	6	7.7	179	ES	E	+750 €
MONDEO III SW 1600 SCTi S&S (160ch) EcoBoost	M10FRDVP003U148	9	118	M6	8.2	5.4	6.4	149	ES	D	+200 €
MONDEO III SW 1600Ti-VCT (120ch)	M10FRDVP0020992	7	88	M5	9.2	5.4	6.8	159	ES	D	+750 €
MONDEO III SW 2000 (203ch) EcoBoost PowerShift	M10FRDVP003G001	12	149	A6	10.7	6	7.7	179	ES	E	+750 €
MONDEO III SW 2000 (240ch) EcoBoost PowerShift	M10FRDVP0037998	15	176	A6	10.9	6	7.7	179	ES	E	+750 €
S-MAX 1600 SCTi S&S (160ch) EcoBoost	M10FRDVP0038162	9	118	M6	8.8	5.7	6.8	159	ES	D	+750 €
S-MAX 2000 SCTi (203ch) EcoBoost PowerShift	M10FRDVP009X436	12	146	A6	11	6.4	8.1	189	ES	E	+1300 €
S-MAX 2000 SCTi (240ch) EcoBoost PowerShift	M10FRDVP009Y437	15	176	A6	11.5	6.5	8.3	194	ES	E	+2300 €
FORD - Diesel											
C-MAX II 1600TDCi (115ch) FAP	M10FRDVP003U051	6	85	M6	5.4	4.1	4.6	119	GO	B	-
C-MAX II 1600TDCi (95ch) FAP	M10FRDVP003X054	5	70	M6	5.4	4.1	4.6	119	GO	B	-
C-MAX II 2000TDCi (115ch) FAP PowerShift	M10FRDVP0036063	7	85	A6	7.1	4.8	5.6	149	GO	D	+200 €
C-MAX II 2000TDCi (140ch) FAP	M10FRDVP003B068	8	103	M6	6.4	4.4	5.1	134	GO	C	-

Marques Modèle,Version	CNIT Code National d'Identification du Type (retrouvez tous les CNIT sur http://cartabelling.ademe.fr)	Puissance		BV	Consommation			CO ₂ g/km	Carburant	Classe CO ₂	Bonus (-) Malus (+)
		Admin. CV	Max kW		Urb.	Ex-urb.	Mixte Litres au 100 km				
FORD - Diesel (suite)											
C-MAX II 2000 TDCi (140ch) FAP PowerShift	M10FRDVP003C069	8	103	A 6	7.1	4.8	5.6	149	GO		+200 €
C-MAX II 2000 TDCi (163ch) FAP	M10FRDVP0032059	9	120	M 6	6.4	4.4	5.1	134	GO		-
C-MAX II 2000 TDCi (163ch) FAP PowerShift	M10FRDVP0033060	9	120	A 6	7.1	4.8	5.6	149	GO		+200 €
FIESTA 3P 1400 TDCi (70ch) FAP	M10FRDVP0028260	4	51	M 5	4.8	3.6	4.1	107	GO		-
FIESTA 3P 1600 TDCi (95ch) FAP	M10FRDVP0012255	5	70	M 5	4.9	3.6	4.1	107	GO		-
FIESTA 3P 1600 TDCi (95ch) FAP ECONétic	M10FRDVP0014257	5	70	M 5	4.6	3.2	3.7	98	GO		-100 €
FIESTA 5P 1400 TDCi (70ch) FAP	M10FRDVP0029261	4	51	M 5	4.8	3.6	4.1	107	GO		-
FIESTA 5P 1600 TDCi (95ch) FAP	M10FRDVP0013256	5	70	M 5	4.9	3.6	4.1	107	GO		-
FIESTA 5P 1600 TDCi (95ch) FAP ECONétic	M10FRDVP0015258	5	70	M 5	4.6	3.2	3.7	98	GO		-100 €
FOCUS III 4P 1600 TDCi S&S (115ch) FAP	M10FRDVP003T244	6	85	M 6	5.1	3.7	4.2	109	GO		-
FOCUS III 4P 1600 TDCi S&S (95ch) FAP	M10FRDVP003X248	5	70	M 6	5.1	3.7	4.2	109	GO		-
FOCUS III 4P 2000 TDCi (115ch) FAP PowerShift	M10FRDVP008R491	6	85	A 6	6.8	4.4	5.3	139	GO		-
FOCUS III 4P 2000 TDCi (140ch) FAP	M10FRDVP008V496	7	103	M 6	6.3	4.2	5	129	GO		-
FOCUS III 4P 2000 TDCi (140ch) FAP PowerShift	M10FRDVP008V497	8	103	A 6	6.8	4.4	5.3	139	GO		-
FOCUS III 4P 2000 TDCi (163ch) FAP	M10FRDVP008M487	9	120	M 6	6.3	4.2	5	129	GO		-
FOCUS III 4P 2000 TDCi (163ch) FAP PowerShift	M10FRDVP008N488	9	120	A 6	6.8	4.4	5.3	139	GO		-
FOCUS III 5P 1600 TDCi S&S (115ch) FAP	M10FRDVP003S243	6	85	M 6	5.1	3.7	4.2	109	GO		-
FOCUS III 5P 1600 TDCi S&S (95ch) FAP	M10FRDVP003W247	5	70	M 6	5.1	3.7	4.2	109	GO		-
FOCUS III 5P 2000 TDCi (115ch) FAP PowerShift	M10FRDVP008P489	6	85	A 6	6.8	4.4	5.3	139	GO		-
FOCUS III 5P 2000 TDCi (140ch) FAP	M10FRDVP008R492	7	103	M 6	6.3	4.2	5	129	GO		-
FOCUS III 5P 2000 TDCi (140ch) FAP PowerShift	M10FRDVP008S493	8	103	A 6	6.8	4.4	5.3	139	GO		-
FOCUS III 5P 2000 TDCi (163ch) FAP	M10FRDVP0087483	9	120	M 6	6.3	4.2	5	129	GO		-
FOCUS III 5P 2000 TDCi (163ch) FAP PowerShift	M10FRDVP0088484	9	120	A 6	6.8	4.4	5.3	139	GO		-
FOCUS III SW 1600 TDCi S&S (115ch) FAP	M10FRDVP003Z250	6	85	M 6	5.1	3.7	4.2	109	GO		-
FOCUS III SW 1600 TDCi S&S (95ch) FAP	M10FRDVP0031252	5	70	M 6	5.1	3.7	4.2	109	GO		-
FOCUS III SW 2000 TDCi (115ch) FAP PowerShift	M10FRDVP008P490	6	85	A 6	6.8	4.4	5.3	139	GO		-
FOCUS III SW 2000 TDCi (140ch) FAP	M10FRDVP008T494	7	103	M 6	6.3	4.2	5	129	GO		-

Marques	CNIT	Admin. CV	Max kW	BV	Urb. Litres au 100 km	Ex-urb. Litres au 100 km	Mixte Litres au 100 km	CO ₂ g/km	Carburant	Classe CO ₂	(-) / (+)
FOCUS III SW 2000 TDCi (140ch) FAP PowerShift	M10FRDVP008U495	8	103	A 6	6.8	4.4	5.3	139	GO		-
FOCUS III SW 2000 TDCi (163ch) FAP	M10FRDVP008K485	9	120	M 6	6.3	4.2	5	129	GO		-
FOCUS III SW 2000 TDCi (163ch) FAP PowerShift	M10FRDVP008L486	9	120	A 6	6.8	4.4	5.3	139	GO		-
GALAXY II 1600 TDCi S&S (115ch) FAP	M10FRDVP003D167	6	85	M 6	5.9	4.9	5.2	139	GO		-
GALAXY II 2000 TDCi (140ch) FAP	M10FRDVP0093442	8	103	M 6	7	4.8	5.6	149	GO		+200 €
GALAXY II 2000 TDCi (140ch) FAP PowerShift	M10FRDVP0012219	8	103	A 6	7.4	5.2	6	159	GO		+750 €
GALAXY II 2000 TDCi (163ch) FAP	M10FRDVP009Z438	9	120	M 6	7	4.8	5.6	149	GO		+200 €
GALAXY II 2000 TDCi (163ch) FAP PowerShift	M10FRDVP001W213	9	120	A 6	7.4	5.2	6	159	GO		+750 €
GALAXY II 2200 TDCi (200ch) BVA6 FAP	M10FRDVP0039163	12	147	A 6	9.4	5.8	7.1	189	GO		+1300 €
GALAXY II 2200 TDCi (200ch) FAP	M10FRDVP003L078	12	147	M 6	8.4	5.8	6.8	179	GO		+750 €
GRAND C-MAX 1600 TDCi (115ch) FAP	M10FRDVP0035049	6	85	M 6	5.8	4.4	4.9	129	GO		-
GRAND C-MAX 1600 TDCi (115ch) FAP 7PL	M10FRDVP003F266	6	85	M 6	5.8	4.4	4.9	129	GO		-
GRAND C-MAX 1600 TDCi (95ch) FAP	M10FRDVP003V052	5	70	M 6	5.8	4.4	4.9	129	GO		-
GRAND C-MAX 1600 TDCi (95ch) FAP 7PL	M10FRDVP003G267	5	70	M 6	5.8	4.4	4.9	129	GO		-
GRAND C-MAX 2000 TDCi (115ch) FAP Powershift	M10FRDVP0034061	7	85	A 6	7.4	5	5.8	154	GO		+500 €
GRAND C-MAX 2000 TDCi (115ch) FAP Powershift 7PL	M10FRDVP003J270	7	85	A 6	7.4	5	5.8	154	GO		+500 €
GRAND C-MAX 2000 TDCi (140ch) FAP	M10FRDVP0037064	8	103	M 6	6.6	4.5	5.3	139	GO		-
GRAND C-MAX 2000 TDCi (140ch) FAP 7PL	M10FRDVP003K271	8	103	M 6	6.6	4.5	5.3	139	GO		-
GRAND C-MAX 2000 TDCi (140ch) FAP PowerShift	M10FRDVP0038065	8	103	A 6	7.4	5	5.8	154	GO		+500 €
GRAND C-MAX 2000 TDCi (140ch) FAP PowerShift 7PL	M10FRDVP003L272	8	103	A 6	7.4	5	5.8	154	GO		+500 €
GRAND C-MAX 2000 TDCi (163ch) FAP	M10FRDVP003Y055	9	120	M 6	6.6	4.5	5.3	139	GO		-
GRAND C-MAX 2000 TDCi (163ch) FAP 7PL	M10FRDVP003H268	9	120	M 6	6.6	4.5	5.3	139	GO		-
GRAND C-MAX 2000 TDCi (163ch) FAP PowerShift	M10FRDVP003Z056	9	120	A 6	7.4	5	5.8	154	GO		+500 €
GRAND C-MAX 2000 TDCi (163ch) FAP PowerShift 7PL	M10FRDVP003J269	9	120	A 6	7.4	5	5.8	154	GO		+500 €
KA 3P 1300 TDCi S&S (75ch) FAP	M10FRDVP003VW089	4	55	M 5	4.9	3.7	4.1	109	GO		-
KUGA 2000 TDCi (140ch) FAP	M10FRDVP003F169	8	103	M 6	7.4	5	5.9	154	GO		+500 €
KUGA 2000 TDCi (140ch) FAP 4X4	M10FRDVP001V769	8	103	M 6	7.6	5.1	6	159	GO		+750 €
KUGA 2000 TDCi (140ch) FAP PowerShift 4X4	M10FRDVP001W770	9	103	A 6	8.5	5.8	6.8	179	GO		+750 €

Marques Modèle,Version	CNIT Code National d'Identification du Type (retrouvez tous les CNIT sur http://cartabelling.ademe.fr)	Puissance		BV	Consommation			CO ₂ g/km	Carburant	Classe CO ₂	Bonus (-) Malus (+)
		Admin. CV	Max kW		Urb.	Ex-urb.	Mixte Litres au 100 km				
FORD - Diesel (suite)											
KUGA 2000TDCi (163ch) FAP 4X4	M10FRDVP001S766	9	120	M 6	7.6	5.1	6	159	GO		+750 €
KUGA 2000TDCi (163ch) FAP PowerShift 4X4	M10FRDVP001T767	10	120	A 6	8.5	5.8	6.8	179	GO		+750 €
MONDEO III 4P 1600TDCi (115ch) FAP	M10FRDVP009R624	6	85	M 6	5.6	4.2	4.7	125	GO		-
MONDEO III 4P 1600TDCi (115ch) FAP ECOnétic	M10FRDVP009P621	6	85	M 6	5	3.9	4.3	114	GO		-
MONDEO III 4P 2000TDCi (140ch) FAP	M10FRDVP001D194	8	103	M 6	6.6	4.5	5.3	139	GO		-
MONDEO III 4P 2000TDCi (140ch) FAP PowerShift	M10FRDVP001E195	8	103	A 6	7.2	4.7	5.6	149	GO		+200 €
MONDEO III 4P 2000TDCi (163ch) FAP	M10FRDVP001T185	9	120	M 6	6.6	4.5	5.3	139	GO		-
MONDEO III 4P 2000TDCi (163ch) FAP PowerShift	M10FRDVP001U186	9	120	A 6	7.2	4.7	5.6	149	GO		+200 €
MONDEO III 4P 2200TDCi (200ch) FAP	M10FRDVP003R083	12	147	M 6	7.8	5	6	159	GO		+750 €
MONDEO III 4P 2200TDCi BVA6 (200ch) FAP	M10FRDVP0030991	12	147	A 6	9	5.1	6.5	173	GO		+750 €
MONDEO III 5P 1600TDCi (115ch) FAP	M10FRDVP009S625	6	85	M 6	5.6	4.2	4.7	125	GO		-
MONDEO III 5P 1600TDCi (115ch) FAP ECOnétic	M10FRDVP009P622	6	85	M 6	5	3.9	4.3	114	GO		-
MONDEO III 5P 2000TDCi (140ch) FAP	M10FRDVP001F196	8	103	M 6	6.6	4.5	5.3	139	GO		-
MONDEO III 5P 2000TDCi (140ch) FAP PowerShift	M10FRDVP001G197	8	103	A 6	7.2	4.7	5.6	149	GO		+200 €
MONDEO III 5P 2000TDCi (163ch) FAP	M10FRDVP001V187	9	120	M 6	6.6	4.5	5.3	139	GO		-
MONDEO III 5P 2000TDCi (163ch) FAP PowerShift	M10FRDVP001W188	9	120	A 6	7.2	4.7	5.6	149	GO		+200 €
MONDEO III 5P 2200TDCi (200ch) FAP	M10FRDVP003R084	12	147	M 6	7.8	5	6	159	GO		+750 €
MONDEO III 5P 2200TDCi BVA6 (200ch) FAP	M10FRDVP0031992	12	147	A 6	9	5.1	6.5	173	GO		+750 €
MONDEO III SW 1600TDCi (115ch) FAP	M10FRDVP009T626	6	85	M 6	5.6	4.2	4.7	125	GO		-
MONDEO III SW 1600TDCi (115ch) FAP ECOnétic	M10FRDVP009R623	6	85	M 6	5	3.9	4.3	114	GO		-
MONDEO III SW 2000TDCi (140ch) FAP	M10FRDVP001H198	8	103	M 6	6.6	4.5	5.3	139	GO		-
MONDEO III SW 2000TDCi (140ch) FAP PowerShift	M10FRDVP0090633	8	103	A 6	7.2	4.7	5.6	149	GO		+200 €
MONDEO III SW 2000TDCi (163ch) FAP	M10FRDVP001X189	9	120	M 6	6.6	4.5	5.3	139	GO		-
MONDEO III SW 2000TDCi (163ch) FAP PowerShift	M10FRDVP001Y190	9	120	A 6	7.2	4.7	5.6	149	GO		+200 €
MONDEO III SW 2200TDCi (200ch) FAP	M10FRDVP003S085	12	147	M 6	7.8	5	6	159	GO		+750 €
MONDEO III SW 2200TDCi BVA6 (200ch) FAP	M10FRDVP003X151	12	147	A 6	9	5.1	6.5	173	GO		+750 €
S-MAX 1600TDCi S&S (115ch) FAP	M10FRDVP003E168	6	85	M 6	5.9	4.9	5.2	139	GO		-

Marques	CNIT	Admin. CV	Max kW	BV	Urb. Litres au 100 km	Ex-urb. Litres au 100 km	Mixte Litres au 100 km	CO ₂ g/km	Carburant	Classe CO ₂	(-) / (+)
S-MAX 2000TDCi (140ch) FAP	M10FRDVP0094443	8	103	M 6	7	4.8	5.6	149	GO	D	+200 €
S-MAX 2000TDCi (140ch) FAP PowerShift	M10FRDVP0014221	8	103	A 6	7.4	5.2	6	159	GO	D	+750 €
S-MAX 2000TDCi (163ch) FAP	M10FRDVP0090439	9	120	M 6	7	4.8	5.7	149	GO	D	+200 €
S-MAX 2000TDCi (163ch) FAP PowerShift	M10FRDVP001Y215	9	120	A 6	7.4	5.2	6	159	GO	D	+750 €
S-MAX 2200TDCi (200ch) FAP	M10FRDVP003M079	12	147	M 6	8.2	5.7	6.6	174	GO	E	+750 €
S-MAX 2200TDCi BVA6 (200ch) FAP	M10FRDVP003A164	12	147	A 6	9.4	5.8	7.1	189	GO	E	+1300 €
TOURNEO 2200 TDCi (125ch)	M10FRDVP010V239	8	92	M 6	8.6	6.3	7.2	189	GO	E	+1300 €
TOURNEO 2200TDCi (125ch)	M10FRDVP010W240	8	92	M 6	8.8	6.5	7.4	194	GO	E	+2300 €
TOURNEO 2200TDCi (125ch) Start&Stop	M10FRDVP010T237	8	92	M 6	8.1	6.3	7	184	GO	E	+1300 €
TOURNEO 2200TDCi (125ch) Start&Stop	M10FRDVP010U238	8	92	M 6	8.3	6.5	7.2	189	GO	E	+1300 €
TOURNEO 2200TDCi (140ch)	M10FRDVP0103247	9	103	M 6	8.6	6.3	7.2	189	GO	E	+1300 €
TOURNEO 2200TDCi (140ch)	M10FRDVP0104248	9	103	M 6	8.8	6.5	7.4	194	GO	E	+2300 €
TOURNEO 2200TDCi (140ch) Start&Stop	M10FRDVP0101245	9	103	M 6	8.1	6.3	7	184	GO	E	+1300 €
TOURNEO 2200TDCi (140ch) Start&Stop	M10FRDVP0102246	9	103	M 6	8.3	6.5	7.2	189	GO	E	+1300 €
TRANSIT KOMBI 280C 2200 TDCi (100ch)	M10FRDVP010T467	7	74	M 6	8.8	6.5	7.4	194	GO	E	+2300 €
TRANSIT KOMBI 280C 2200 TDCi (100ch)	M10FRDVP010U468	7	74	M 6	8.9	6.6	7.5	197	GO	E	+2300 €
TRANSIT KOMBI 280C 2200 TDCi (100ch) Start&Stop	M10FRDVP010L459	7	74	M 6	8.3	6.5	7.2	189	GO	E	+1300 €
TRANSIT KOMBI 280C 2200 TDCi (100ch) Start&Stop	M10FRDVP010M460	7	74	M 6	8.4	6.6	7.3	192	GO	E	+2300 €
TRANSIT KOMBI 280C 2200 TDCi (125ch)	M10FRDVP010B449	8	92	M 6	8.8	6.5	7.4	194	GO	E	+2300 €
TRANSIT KOMBI 280C 2200 TDCi (125ch)	M10FRDVP010C450	8	92	M 6	8.9	6.6	7.5	197	GO	E	+2300 €
TRANSIT KOMBI 280C 2200 TDCi (125ch) Start&Stop	M10FRDVP010Z437	8	92	M 6	8.3	6.5	7.2	189	GO	E	+1300 €
TRANSIT KOMBI 280C 2200 TDCi (125ch) Start&Stop	M10FRDVP0100438	8	92	M 6	8.4	6.6	7.3	192	GO	E	+2300 €
TRANSIT KOMBI 280CP 2200 TDCi (100ch)	M10FRDVP010P463	7	74	M 6	8.6	6.3	7.2	189	GO	E	+1300 €
TRANSIT KOMBI 280CP 2200 TDCi (100ch)	M10FRDVP010R464	7	74	M 6	8.8	6.5	7.4	194	GO	E	+2300 €
TRANSIT KOMBI 280CP 2200 TDCi (100ch) Start&Stop	M10FRDVP010H455	7	74	M 6	8.1	6.3	7	184	GO	E	+1300 €
TRANSIT KOMBI 280CP 2200 TDCi (100ch) Start&Stop	M10FRDVP010J456	7	74	M 6	8.3	6.5	7.2	189	GO	E	+1300 €
TRANSIT KOMBI 280CP 2200 TDCi (125ch)	M10FRDVP0105443	8	92	M 6	8.6	6.3	7.2	189	GO	E	+1300 €
TRANSIT KOMBI 280CP 2200 TDCi (125ch)	M10FRDVP0106444	8	92	M 6	8.8	6.5	7.4	194	GO	E	+2300 €

Marques Modèle,Version	CNIT Code National d'Identification du Type (retrouvez tous les CNIT sur http://cartabelling.ademe.fr)	Puissance		BV	Consommation			CO ₂ g/km	Carburant	Classe CO ₂	Bonus (-) Malus (+)
		Admin. CV	Max kW		Urb.	Ex-urb.	Mixte Litres au 100 km				
FORD - Diesel (suite)											
TRANSIT KOMBI 280CP 2200 TDCi (125ch) Start&Stop	M10FRDVP010T431	8	92	M 6	8.1	6.3	7	184	GO		+1300 €
TRANSIT KOMBI 280CP 2200 TDCi (125ch) Start&Stop	M10FRDVP010U432	8	92	M 6	8.3	6.5	7.2	189	GO		+1300 €
TRANSIT KOMBI 300C 2200 TDCi (100ch)	M10FRDVP010V469	7	74	M 6	8.8	6.5	7.4	194	GO		+2300 €
TRANSIT KOMBI 300C 2200 TDCi (100ch)	M10FRDVP010W470	7	74	M 6	8.9	6.6	7.5	197	GO		+2300 €
TRANSIT KOMBI 300C 2200 TDCi (100ch) Start&Stop	M10FRDVP010N461	7	74	M 6	8.3	6.5	7.2	189	GO		+1300 €
TRANSIT KOMBI 300C 2200 TDCi (100ch) Start&Stop	M10FRDVP010P462	7	74	M 6	8.4	6.6	7.3	192	GO		+2300 €
TRANSIT KOMBI 300C 2200 TDCi (125ch)	M10FRDVP010D451	8	92	M 6	8.8	6.5	7.4	194	GO		+2300 €
TRANSIT KOMBI 300C 2200 TDCi (125ch)	M10FRDVP010E452	8	92	M 6	8.9	6.6	7.5	197	GO		+2300 €
TRANSIT KOMBI 300C 2200 TDCi (125ch) Start&Stop	M10FRDVP010I439	8	92	M 6	8.3	6.5	7.2	189	GO		+1300 €
TRANSIT KOMBI 300C 2200 TDCi (125ch) Start&Stop	M10FRDVP0102440	8	92	M 6	8.4	6.6	7.3	192	GO		+2300 €
TRANSIT KOMBI 300CP 2200 TDCi (100ch)	M10FRDVP010R465	7	74	M 6	8.6	6.3	7.2	189	GO		+1300 €
TRANSIT KOMBI 300CP 2200 TDCi (100ch)	M10FRDVP0105466	7	74	M 6	8.8	6.5	7.4	194	GO		+2300 €
TRANSIT KOMBI 300CP 2200 TDCi (100ch) Start&Stop	M10FRDVP010J457	7	74	M 6	8.1	6.3	7	184	GO		+1300 €
TRANSIT KOMBI 300CP 2200 TDCi (100ch) Start&Stop	M10FRDVP010K458	7	74	M 6	8.3	6.5	7.2	189	GO		+1300 €
TRANSIT KOMBI 300CP 2200 TDCi (125ch)	M10FRDVP0107445	8	92	M 6	8.6	6.3	7.2	189	GO		+1300 €
TRANSIT KOMBI 300CP 2200 TDCi (125ch)	M10FRDVP0108446	8	92	M 6	8.8	6.5	7.4	194	GO		+2300 €
TRANSIT KOMBI 300CP 2200 TDCi (125ch) Start&Stop	M10FRDVP010V433	8	92	M 6	8.1	6.3	7	184	GO		+1300 €
TRANSIT KOMBI 300CP 2200 TDCi (125ch) Start&Stop	M10FRDVP010W434	8	92	M 6	8.3	6.5	7.2	189	GO		+1300 €
TRANSIT KOMBI 300M 2200 TDCi (100ch)	M10FRDVP010Y666	7	74	M 6	8.6	6.3	7.2	189	GO		+1300 €
TRANSIT KOMBI 300M 2200 TDCi (100ch)	M10FRDVP010Z667	7	74	M 6	8.8	6.5	7.4	194	GO		+2300 €
TRANSIT KOMBI 300M 2200 TDCi (100ch)	M10FRDVP0100668	7	74	M 6	8.9	6.6	7.5	197	GO		+2300 €
TRANSIT KOMBI 300M 2200 TDCi (100ch) Start&Stop	M10FRDVP010G648	7	74	M 6	8.1	6.3	7	184	GO		+1300 €
TRANSIT KOMBI 300M 2200 TDCi (100ch) Start&Stop	M10FRDVP010H649	7	74	M 6	8.3	6.5	7.2	189	GO		+1300 €
TRANSIT KOMBI 300M 2200 TDCi (100ch) Start&Stop	M10FRDVP010J650	7	74	M 6	8.4	6.6	7.3	192	GO		+2300 €
TRANSIT KOMBI 300M 2200 TDCi (125ch)	M10FRDVP010R622	8	92	M 6	8.6	6.3	7.2	189	GO		+1300 €
TRANSIT KOMBI 300M 2200 TDCi (125ch)	M10FRDVP010R623	8	92	M 6	8.8	6.5	7.4	194	GO		+2300 €
TRANSIT KOMBI 300M 2200 TDCi (125ch)	M10FRDVP010S624	8	92	M 6	8.9	6.6	7.5	197	GO		+2300 €

Marques	CNIT	Admin. CV	Max kW	BV	Urb. Litres au 100 km	Ex-urb. Litres au 100 km	Mixte Litres au 100 km	CO ₂ g/km	Carburant	Classe CO ₂	(-) / (+)
TRANSIT KOMBI 300M 2200 TDCi (125ch) Start&Stop	M10FRDVP010U590	8	92	M 6	8.1	6.3	7	184	GO	E	+1300 €
TRANSIT KOMBI 300M 2200 TDCi (125ch) Start&Stop	M10FRDVP010V591	8	92	M 6	8.3	6.5	7.2	189	GO	E	+1300 €
TRANSIT KOMBI 300M 2200 TDCi (125ch) Start&Stop	M10FRDVP010W592	8	92	M 6	8.4	6.6	7.3	192	GO	E	+2300 €
TRANSIT KOMBI 300MP 2200 TDCi (100ch)	M10FRDVP010S660	7	74	M 6	8.6	6.3	7.2	189	GO	E	+1300 €
TRANSIT KOMBI 300MP 2200 TDCi (100ch)	M10FRDVP010T661	7	74	M 6	8.8	6.5	7.4	194	GO	E	+2300 €
TRANSIT KOMBI 300MP 2200 TDCi (100ch)	M10FRDVP010U662	7	74	M 6	8.9	6.6	7.5	197	GO	E	+2300 €
TRANSIT KOMBI 300MP 2200 TDCi (100ch) Start&Stop	M10FRDVP010A642	7	74	M 6	8.1	6.3	7	184	GO	E	+1300 €
TRANSIT KOMBI 300MP 2200 TDCi (100ch) Start&Stop	M10FRDVP010B643	7	74	M 6	8.3	6.5	7.2	189	GO	E	+1300 €
TRANSIT KOMBI 300MP 2200 TDCi (100ch) Start&Stop	M10FRDVP010C644	7	74	M 6	8.4	6.6	7.3	192	GO	E	+2300 €
TRANSIT KOMBI 300MP 2200 TDCi (125ch)	M10FRDVP010E610	8	92	M 6	8.6	6.3	7.2	189	GO	E	+1300 €
TRANSIT KOMBI 300MP 2200 TDCi (125ch)	M10FRDVP010F611	8	92	M 6	8.8	6.5	7.4	194	GO	E	+2300 €
TRANSIT KOMBI 300MP 2200 TDCi (125ch)	M10FRDVP010G612	8	92	M 6	8.9	6.6	7.5	197	GO	E	+2300 €
TRANSIT KOMBI 300MP 2200 TDCi (125ch) Start&Stop	M10FRDVP0107578	8	92	M 6	8.1	6.3	7	184	GO	E	+1300 €
TRANSIT KOMBI 300MP 2200 TDCi (125ch) Start&Stop	M10FRDVP0108579	8	92	M 6	8.3	6.5	7.2	189	GO	E	+1300 €
TRANSIT KOMBI 300MP 2200 TDCi (125ch) Start&Stop	M10FRDVP0109580	8	92	M 6	8.4	6.6	7.3	192	GO	E	+2300 €
TRANSIT KOMBI 330C 2200 TDCi (125ch)	M10FRDVP010F453	8	92	M 6	9.2	6.6	7.5	199	GO	E	+2300 €
TRANSIT KOMBI 330C 2200 TDCi (125ch)	M10FRDVP010G454	8	92	M 6	9.4	6.7	7.7	203	GO	F	+2300 €
TRANSIT KOMBI 330C 2200 TDCi (125ch) Start&Stop	M10FRDVP0103441	8	92	M 6	8.7	6.6	7.4	194	GO	E	+2300 €
TRANSIT KOMBI 330C 2200 TDCi (125ch) Start&Stop	M10FRDVP0104442	8	92	M 6	8.8	6.7	7.5	197	GO	E	+2300 €
TRANSIT KOMBI 330C 2200 TDCi (140ch)	M10FRDVP010U493	9	103	M 6	9.2	6.6	7.5	199	GO	E	+2300 €
TRANSIT KOMBI 330C 2200 TDCi (140ch)	M10FRDVP010V494	9	103	M 6	9.4	6.7	7.7	203	GO	F	+2300 €
TRANSIT KOMBI 330C 2200 TDCi (140ch) Start&Stop	M10FRDVP0107481	9	103	M 6	8.7	6.6	7.4	194	GO	E	+2300 €
TRANSIT KOMBI 330C 2200 TDCi (140ch) Start&Stop	M10FRDVP0108482	9	103	M 6	8.8	6.7	7.5	197	GO	E	+2300 €
TRANSIT KOMBI 330CP 2200 TDCi (125ch)	M10FRDVP0109447	8	92	M 6	9.2	6.6	7.5	199	GO	E	+2300 €
TRANSIT KOMBI 330CP 2200 TDCi (125ch)	M10FRDVP010A448	8	92	M 6	9.4	6.7	7.7	203	GO	F	+2300 €
TRANSIT KOMBI 330CP 2200 TDCi (125ch) Start&Stop	M10FRDVP010X435	8	92	M 6	8.7	6.6	7.4	194	GO	E	+2300 €
TRANSIT KOMBI 330CP 2200 TDCi (125ch) Start&Stop	M10FRDVP010Y436	8	92	M 6	8.8	6.7	7.5	197	GO	E	+2300 €
TRANSIT KOMBI 330CP 2200 TDCi (140ch)	M10FRDVP010P487	9	103	M 6	9.2	6.6	7.5	199	GO	E	+2300 €

Marques Modèle,Version	CNIT Code National d'Identification du Type (retrouvez tous les CNIT sur http://cartabelling.ademe.fr)	Puissance		BV	Consommation			CO ₂ g/km	Carburant	Classe CO ₂	Bonus (-) Malus (+)
		Admin. CV	Max kW		Urb.	Ex-urb.	Mixte Litres au 100 km				
FORD - Diesel (suite)											
TRANSIT KOMBI 330CP 2200 TDCi (140ch)	M10FRDVP010P488	9	103	M 6	9.4	6.7	7.7	203	GO		+2300 €
TRANSIT KOMBI 330CP 2200 TDCi (140ch) Start&Stop	M10FRDVP0101475	9	103	M 6	8.7	6.6	7.4	194	GO		+2300 €
TRANSIT KOMBI 330CP 2200 TDCi (140ch) Start&Stop	M10FRDVP0102476	9	103	M 6	8.8	6.7	7.5	197	GO		+2300 €
TRANSIT KOMBI 330L 2200 TDCi (125ch)	M10FRDVP0108385	8	92	M 6	9.2	6.6	7.5	199	GO		+2300 €
TRANSIT KOMBI 330L 2200 TDCi (125ch)	M10FRDVP0109386	8	92	M 6	9.4	6.7	7.7	203	GO		+2300 €
TRANSIT KOMBI 330L 2200 TDCi (125ch) Start&Stop	M10FRDVP010V372	8	92	M 6	8.7	6.6	7.4	194	GO		+2300 €
TRANSIT KOMBI 330L 2200 TDCi (125ch) Start&Stop	M10FRDVP010W373	8	92	M 6	8.8	6.7	7.5	197	GO		+2300 €
TRANSIT KOMBI 330L 2200 TDCi (140ch)	M10FRDVP010J421	9	103	M 6	9.2	6.6	7.5	199	GO		+2300 €
TRANSIT KOMBI 330L 2200 TDCi (140ch)	M10FRDVP010K422	9	103	M 6	9.4	6.7	7.7	203	GO		+2300 €
TRANSIT KOMBI 330L 2200 TDCi (140ch) Start&Stop	M10FRDVP0106408	9	103	M 6	8.7	6.6	7.4	194	GO		+2300 €
TRANSIT KOMBI 330L 2200 TDCi (140ch) Start&Stop	M10FRDVP0107409	9	103	M 6	8.8	6.7	7.5	197	GO		+2300 €
TRANSIT KOMBI 330LS 2200 TDCi (125ch)	M10FRDVP010P391	8	92	M 6	9.2	6.6	7.5	199	GO		+2300 €
TRANSIT KOMBI 330LS 2200 TDCi (125ch)	M10FRDVP010R392	8	92	M 6	9.4	6.7	7.7	203	GO		+2300 €
TRANSIT KOMBI 330LS 2200 TDCi (125ch) Start&Stop	M10FRDVP0101378	8	92	M 6	8.7	6.6	7.4	194	GO		+2300 €
TRANSIT KOMBI 330LS 2200 TDCi (125ch) Start&Stop	M10FRDVP0102379	8	92	M 6	8.8	6.7	7.5	197	GO		+2300 €
TRANSIT KOMBI 330LS 2200 TDCi (140ch)	M10FRDVP010P427	9	103	M 6	9.2	6.6	7.5	199	GO		+2300 €
TRANSIT KOMBI 330LS 2200 TDCi (140ch)	M10FRDVP010R428	9	103	M 6	9.4	6.7	7.7	203	GO		+2300 €
TRANSIT KOMBI 330LS 2200 TDCi (140ch) Start&Stop	M10FRDVP010C414	9	103	M 6	8.7	6.6	7.4	194	GO		+2300 €
TRANSIT KOMBI 330LS 2200 TDCi (140ch) Start&Stop	M10FRDVP010D415	9	103	M 6	8.8	6.7	7.5	197	GO		+2300 €
TRANSIT KOMBI 330M 2200 TDCi (125ch)	M10FRDVP010T625	8	92	M 6	9.2	6.6	7.5	199	GO		+2300 €
TRANSIT KOMBI 330M 2200 TDCi (125ch)	M10FRDVP010U626	8	92	M 6	9.4	6.7	7.7	203	GO		+2300 €
TRANSIT KOMBI 330M 2200 TDCi (125ch) Start&Stop	M10FRDVP010X593	8	92	M 6	8.7	6.6	7.4	194	GO		+2300 €
TRANSIT KOMBI 330M 2200 TDCi (125ch) Start&Stop	M10FRDVP010Y594	8	92	M 6	8.8	6.7	7.5	197	GO		+2300 €
TRANSIT KOMBI 330M 2200 TDCi (140ch)	M10FRDVP010W725	9	103	M 6	9.2	6.6	7.5	199	GO		+2300 €
TRANSIT KOMBI 330M 2200 TDCi (140ch)	M10FRDVP010X726	9	103	M 6	9.4	6.7	7.7	203	GO		+2300 €
TRANSIT KOMBI 330M 2200 TDCi (140ch) Start&Stop	M10FRDVP0100693	9	103	M 6	8.7	6.6	7.4	194	GO		+2300 €
TRANSIT KOMBI 330M 2200 TDCi (140ch) Start&Stop	M10FRDVP0101694	9	103	M 6	8.8	6.7	7.5	197	GO		+2300 €

Marques	CNIT	Admin. CV	Max kW	BV	Urb. Litres au 100 km	Ex-urb. Litres au 100 km	Mixte Litres au 100 km	CO ₂ g/km	Carburant	Classe CO ₂	(-) / (+)
TRANSIT KOMBI 330MP 2200 TDCi (125ch)	M10FRDVP010H613	8	92	M 6	9	6.4	7.4	194	GO	E	+2300 €
TRANSIT KOMBI 330MP 2200 TDCi (125ch)	M10FRDVP010J614	8	92	M 6	9.2	6.6	7.5	199	GO	E	+2300 €
TRANSIT KOMBI 330MP 2200 TDCi (125ch)	M10FRDVP010J615	8	92	M 6	9.4	6.7	7.7	203	GO	F	+2300 €
TRANSIT KOMBI 330MP 2200 TDCi (125ch) Start&Stop	M10FRDVP010A581	8	92	M 6	8.5	6.4	7.2	189	GO	E	+1300 €
TRANSIT KOMBI 330MP 2200 TDCi (125ch) Start&Stop	M10FRDVP010M582	8	92	M 6	8.7	6.6	7.4	194	GO	E	+2300 €
TRANSIT KOMBI 330MP 2200 TDCi (125ch) Start&Stop	M10FRDVP010N583	8	92	M 6	8.8	6.7	7.5	197	GO	E	+2300 €
TRANSIT KOMBI 330MP 2200 TDCi (140ch)	M10FRDVP010K713	9	103	M 6	9	6.4	7.4	194	GO	E	+2300 €
TRANSIT KOMBI 330MP 2200 TDCi (140ch)	M10FRDVP010L714	9	103	M 6	9.2	6.6	7.5	199	GO	E	+2300 €
TRANSIT KOMBI 330MP 2200 TDCi (140ch)	M10FRDVP010M715	9	103	M 6	9.4	6.7	7.7	203	GO	F	+2300 €
TRANSIT KOMBI 330MP 2200 TDCi (140ch) Start&Stop	M10FRDVP010P681	9	103	M 6	8.5	6.4	7.2	189	GO	E	+1300 €
TRANSIT KOMBI 330MP 2200 TDCi (140ch) Start&Stop	M10FRDVP010P682	9	103	M 6	8.7	6.6	7.4	194	GO	E	+2300 €
TRANSIT KOMBI 330MP 2200 TDCi (140ch) Start&Stop	M10FRDVP010R683	9	103	M 6	8.8	6.7	7.5	197	GO	E	+2300 €
HONDA - Essence											
ACCORD 2.4 i-VTEC SAT / Luxury AT	M10HINDVP000W252	12	148	A 5	12	6.3	8.4	195	ES	E	+2300 €
ACCORD TOURER 2.4i-VTEC SAT / Luxury AT	M10HINDVP000N279	13	148	A 5	12.2	6.5	8.6	199	ES	E	+2300 €
CIVIC 5P 1.4 i	M10HINDVP000P111	6	73	A 6	6.9	5.1	5.7	132	ES	C	-
CIVIC 5P 1.4 i	M10HINDVP000N110	6	73	M 6	7.3	5	5.9	135	ES	C	-
CIVIC 5P 1.4 i-VTEC S	M10HINDVP0001318	5	73	M 6	6.6	4.7	5.4	128	ES	C	-
CIVIC 5P 1.4 i-VTEC S Elegance	M10HINDVP0002319	5	73	M 6	6.7	4.7	5.4	129	ES	C	-
CIVIC 5P 1.4 i-VTEC S Executive	M10HINDVP0003320	6	73	M 6	6.7	4.8	5.5	131	ES	C	-
CIVIC 5P 1.8 i-VTEC	M10HINDVP0000123	8	103	M 6	8.8	5.5	6.7	155	ES	D	+500 €
CIVIC 5P 1.8 i-VTEC Exclusive AT & Exclusive Navi & Exclusive Navi AT	M10HINDVP0000317	8	104	A 5	8.7	5	6.4	150	ES	D	+200 €
CIVIC 5P 1.8 i-VTEC Executive	M10HINDVP000X314	8	104	M 6	7.6	5.2	6.1	145	ES	D	+200 €
CIVIC 5P 1.8 i-VTEC S	M10HINDVP000U311	8	104	M 6	7.3	4.9	5.8	136	ES	C	-
CIVIC 5P 1.8 i-VTEC SAT	M10HINDVP000Y315	8	104	A 5	8.7	4.8	6.3	148	ES	D	+200 €
CR-V 2.0 i-VTEC S / Executive Navi AT / Luxury AT / Innova AT	M10HINDVP0000159	9	110	A 5	11.1	6.8	8.4	193	ES	E	+2300 €
CRZ *	M10HINDVP0007166	6	84	M 6	6.1	4.4	5	117	ES	B	-
INSIGHT 1.3 i-VTEC Executive *	M10HINDVP000J300	4	65	V 0	4.3	4	4.1	96	ES	A	-2000 €

* Véhicule hybride

Marques Modèle,Version	CNIT Code National d'Identification du Type (retrouvez tous les CNIT sur http://carlabelling.ademe.fr)	Puissance		BV	Consommation			CO ₂ g/km	Carburant	Classe CO ₂	Bonus (-) Malus (+)
		Admin. CV	Max kW		Urb.	Ex-urb.	Mixte Litres au 100 km				
HONDA - Essence (suite)											
INSIGHT 1.3 i-VTEC Executive *	M10HNDVP000L205	4	65	V0	4.6	4.2	4.4	101	ES		-2000 €
INSIGHT 1.3 i-VTEC Executive Navi *	M10HNDVP000K301	4	65	V0	4.5	4.2	4.3	99	ES		-2000 €
INSIGHT 1.3 i-VTEC Executive Navi *	M10HNDVP000M206	5	65	V0	4.7	4.5	4.6	105	ES		-2000 €
JAZZ 1.2 i-VTEC S	M10HNDVP0002222 / M10HNDVP0004224 / M10HNDVP0003223	5	66	M5	6.6	4.6	5.3	123	ES		-
JAZZ 1.4 i-VTEC Luxury CVT	M10HNDVP000G236	5	73	V0	6.9	4.7	5.5	128	ES		-
JAZZ 1.4 i-VTEC Elegance	M10HNDVP0008228	5	73	M5	6.6	4.8	5.5	126	ES		-
JAZZ 1.4 i-VTEC Elegance / Executive	M10HNDVP000C232	5	73	M5	6.6	4.8	5.5	126	ES		-
JAZZ 1.4 i-VTEC Elegance / Executive / Luxury	M10HNDVP000D233	5	73	M5	6.6	4.8	5.5	126	ES		-
JAZZ 1.4 i-VTEC Luxury	M10HNDVP0005225 / M10HNDVP0009229	5	73	M5	6.7	4.9	5.6	129	ES		-
JAZZ 1.3 i-VTEC Hybrid Luxury / Exclusive *	M10HNDVP000I221	4	65	V0	4.6	4.4	4.5	104	ES		-2000 €
HONDA - Diesel											
ACCORD 2.2 i-DTEC Luxury AT (150ch)	M10HNDVP000D269	9	110	A5	8.2	5.1	6.2	162	GO		+750 €
ACCORD 2.2 i-DTEC Luxury Innova AT (150ch)	M10HNDVP000I257	9	110	A5	8.2	5.1	6.2	162	GO		+750 €
ACCORD 2.2 i-DTEC S (150ch)	M10HNDVP0000256	8	110	M6	6.8	4.4	5.3	138	GO		-
ACCORD 2.2 i-DTEC S (180ch)	M10HNDVP0002258	10	132	M6	7.1	4.8	5.6	147	GO		+200 €
ACCORD 2.2 i-DTEC SAT	M10HNDVP000C268	9	110	A5	8.1	5	6.1	159	GO		+750 €
ACCORD 2.2 i-DTEC Type-S Navi (180ch)	M10HNDVP0003259	10	132	M6	7.1	4.8	5.6	147	GO		+200 €
ACCORD TOURER 2.2 i-DTEC Elegance Plus (150ch)	M10HNDVP000R283	8	110	M6	6.9	4.6	5.5	143	GO		+200 €
ACCORD TOURER 2.2 i-DTEC Luxury (150ch)	M10HNDVP000Y290	8	110	M6	6.9	4.6	5.5	143	GO		+200 €
ACCORD TOURER 2.2 i-DTEC Luxury AT (150ch)	M10HNDVP000E295	9	110	A5	8.3	5.3	6.4	167	GO		+750 €
ACCORD TOURER 2.2 i-DTEC Luxury Innova AT (150ch)	M10HNDVP000S284	9	110	A5	8.3	5.3	6.4	167	GO		+750 €
ACCORD TOURER 2.2 i-DTEC S (180ch)	M10HNDVP000T285	10	132	M6	7.2	4.9	5.7	149	GO		+200 €
ACCORD TOURER 2.2 i-DTEC SAT (150ch)	M10HNDVP000D294	9	110	A5	8.2	5.2	6.3	164	GO		+750 €
ACCORD TOURER 2.2 i-DTEC Type-S Navi (180ch)	M10HNDVP000U286	10	132	M6	7.2	4.9	5.7	150	GO		+200 €
ACCORD 2.2 i-DTEC Luxury (150ch)	M10HNDVP0009265	8	110	M6	6.9	4.5	5.4	141	GO		+200 €
CIVIC 2.2 i-DTEC Elegance	M10HNDVP000S309	7	110	M6	5.1	3.7	4.2	110	GO		-
CIVIC 2.2 i-DTEC Executive - Exclusive - Exclusive Navi - Innova	M10HNDVP000T310	8	110	M6	5.2	3.9	4.4	115	GO		-

Marques	CNIT	Admin. CV	Max kW	BV	Urb. Litres au 100 km	Ex-urb. Litres au 100 km	Mixte Litres au 100 km	CO ₂ g/km	Carburant	Classe CO ₂	(-) / (+)
CR-V 2.2 i-CTDi Executive Navi / Luxury	M10HNDVP0001160	9	110	M 6	8	5.6	6.5	171	GO		+750 €
CR-V 2.2 i-CTDi / Executive Navi / Luxury AT / Innova AT	M10HNDVP0002161	9	110	A 5	9.5	6.2	7.4	195	GO		+2300 €
HYUNDAI - Essence											
GENESIS Coupe 2.0T PACK Executive	M10HMCVP0003552	14	156	M 6	13.5	7.1	9.5	220	ES		+2300 €
GENESIS Coupe 3.8V6 PACK Executive	M10HMCVP0000549	21	223	A 6	17.8	7	9.9	235	ES		+3600 €
i10 1.2 PACK Evidence / Inventive / Sensation / Intuitive & Style	M10HMCVP000P537	4	62	M 5	5.6	4.1	4.6	108	ES		-
i10 1.2 PACK Sensation A	M10HMCVP000N536	5	62	A 4	6.8	4.7	5.5	129	ES		-
i20 1.2 PACK Evidence / Inventive	M10HMCVP000B427	4	57	M 5	6.5	4.3	5.1	119	ES		-
i30 1.4 PACK Evidence	M10HMCVP0008363	6	80	M 5	7.5	5.3	6.1	142	ES		+200 €
i40 1.6 GDI 135 PACK Sensation	M10HMCVP000S868	8	99	M 6	8	5.4	6.4	149	ES		+200 €
i40sw 1.6 GDI 135 PACK Sensation	M10HMCVP000S771	8	99	M 6	8	5.4	6.4	149	ES		+200 €
ix35 1.6 GDI (135ch) PACK Confort Blue Drive / Edition Blue Drive	M10HMCVP000E527	8	99	M 6	7.5	5.8	6.4	149	ES		+200 €
IX20 1.4 PACK Evidence / Inventive / Sensation	M10HMCVP000X510	5	66	M 5	7.2	5.3	6	140	ES		-
ix20 1.6 PACK Premium A	M10HMCVP0003516	7	91	A 4	8.3	5.5	6.5	154	ES		+500 €
VELOSTER 1.6 GDI (140ch) PACK Inventive / Sensation / Premium	M10HMCVP000W606	8	103	M 6	7.8	5.1	6.2	142	ES		+200 €
VELOSTER 1.6 GDI (140ch) PACK Sensation / Premium DCT-6	M10HMCVP0005748	8	103	A 6	7.7	5.2	6.2	142	ES		+200 €
HYUNDAI - Diesel											
i20 1.4 CRDi (75ch) PACK Inventive / Sensation	M10HMCVP000Y220	4	55	M 5	5.1	3.8	4.2	110	GO		-
i30 1.6 CRDi (115ch) FAP PACK Sensation Blue Drive	M10HMCVP0008485	6	85	M 6	4.9	4.1	4.4	115	GO		-
i30 1.6 CRDi (90ch) FAP PACK Evidence / Inventive Blue Drive	M10HMCVP000A487	5	66	M 6	4.6	4	4.2	110	GO		-
i30 CVT 1.6 CRDi (115ch) FAP PACK Sensation	M10HMCVP000F492	6	85	M 6	5.4	4.3	4.7	124	GO		-
i40 1.7 CRDi 115 PACK Business Blue Drive	M10HMCVP000R867	6	85	M 6	5.3	3.7	4.3	113	GO		-
i40 1.7 CRDi 115 PACK Sensation	M10HMCVP000P864	6	85	M 6	5.5	4.2	4.6	122	GO		-
i40 1.7 CRDi 136 PACK Premium / Premium Limited	M10HMCVP000N863	7	100	M 6	5.9	4.6	5.1	134	GO		-
i40 1.7 CRDi 136 PACK Premium BVA / Premium Limited BVA	M10HMCVP000L861	8	100	A 6	7.6	5.1	6	159	GO		+750 €
i40sw 1.7 CRDi 115 PACK Business Blue Drive	M10HMCVP000C780	6	85	M 6	5.3	3.7	4.3	113	GO		-
i40sw 1.7 CRDi 115 PACK Sensation	M10HMCVP0009777	6	85	M 6	5.5	4.2	4.6	122	GO		-
i40sw 1.7 CRDi 136 PACK Premium / Premium Limited	M10HMCVP0008776	7	100	M 6	5.9	4.6	5.1	134	GO		-

*Véhicule hybride

Marques Modèle,Version	CNIT Code National d'Identification du Type (retrouvez tous les CNIT sur http://cartabelling.ademe.fr)	Puissance		BV	Consommation			CO ₂ g/km	Carburant	Classe CO ₂	Bonus (-) Malus (+)
		Admin. CV	Max kW		Urb.	Ex-urb.	Mixte Litres au 100 km				
HYUNDAI - Diesel (suite)											
i40sw 1.7 CRDi 136 PACK Premium BVA / Premium Limited BVA	M10HMCVP000V774	8	100	A 6	7.6	5.1	6	159	GO		+750 €
ix35 1.7 CRDi (115ch) Panoramic Sunsatation / PACK Edition / Premium	M10HMCVP000F528	6	85	M 6	6.3	4.8	5.3	139	GO		-
ix35 2.0 CRDi (136ch) 4WD PACK Edition / Premium	M10HMCVP000G335	8	100	M 6	6.8	5.1	5.7	149	GO		+200 €
ix35 2.0 CRDi (136ch) PACK Premium	M10HMCVP000C331	8	100	M 6	6.6	4.9	5.5	147	GO		+200 €
ix35 2.0 CRDi (184ch) 4WD PACK Premium A BVA	M10HMCVP0006325	11	135	A 6	9.1	6	7.1	187	GO		+1300 €
IX20 1.4 CRDi (90ch) PACK Inventive	M10HMCVP000T506	5	66	M 6	5	4.2	4.5	119	GO		-
ix20 1.4 CRDi (90ch) PACK Sensation Blue Drive	M10HMCVP000W509	4	57	M 6	4.7	4.2	4.3	114	GO		-
ix20 1.6 CRDi 115 Panoramic Sunsatation / PACK Premium	M10HMCVP000J786	6	85	M 6	5.7	4.2	4.7	125	GO		-
SANTA FE 2.2 CRDi (197ch) 4WD PACK Premium / Premium Limited 7PL	M10HMCVP000D271	12	145	M 6	8.8	5.6	6.8	176	GO		+750 €
SANTA FE 2.2 CRDi (197ch) 4WD PACK Premium / Premium Limited BVA 7PL	M10HMCVP000C270	12	145	A 6	9.3	6.3	7.4	197	GO		+2300 €
INFINITI - Essence											
EX37	M10NFNVP000H035	23	235	M 6	16	8.5	11.2	263	ES		+3600 €
EX37	M10NFNVP000U012 / M10NFNVP000S046	23	235	A 7	16	8.6	11.3	265	ES		+3600 €
FX37	M10NFNVP000M040 / M10NFNVP000V013	23	235	A 7	16.8	9.4	12.1	282	ES		+3600 €
FX50S	M10NFNVP000W014 / M10NFNVP000N041	30	287	A 7	18.9	9.8	13.1	307	ES		+3600 €
G37	M10NFNVP0000018	22	235	A 7	15.3	7.8	10.5	246	ES		+3600 €
G37	M10NFNVP000K002	23	235	M 6	15.3	7.9	10.6	248	ES		+3600 €
G37 4WAS	M10NFNVP000I019	22	235	A 7	15.3	7.8	10.5	246	ES		+3600 €
G37 4WAS	M10NFNVP000M004	23	235	M 6	15.3	7.9	10.6	248	ES		+3600 €
G37 4WD	M10NFNVP0002020	23	235	A 7	15.7	8.2	11	255	ES		+3600 €
G37 CABRIO	M10NFNVP0005023	23	235	A 7	16.7	8.3	11.4	264	ES		+3600 €
G37 CABRIO	M10NFNVP000T011	23	235	M 6	17	8.9	11.9	275	ES		+3600 €
G37 COUPE	M10NFNVP0003021	22	235	A 7	15.3	7.8	10.5	246	ES		+3600 €
G37 COUPE	M10NFNVP000P007	23	235	M 6	15.3	7.9	10.6	248	ES		+3600 €
G37 COUPE 4WAS	M10NFNVP0004022	22	235	A 7	15.3	7.8	10.5	246	ES		+3600 €
G37 COUPE 4WAS	M10NFNVP000R009	23	235	M 6	15.3	7.9	10.6	248	ES		+3600 €
M35h *	M10NFNVP000Z053	19	225	A 7	9	5.6	6.9	159	ES		+750 €

Marques	CNIT	Admin. CV	Max kW	BV	Urb. Litres au 100 km	Ex-urb. Litres au 100 km	Mixte Litres au 100 km	CO ₂ g/km	Carburant	Classe CO ₂	(-) / (+)
M37 AT	M10NFNVP000C030 / M10NFNVP000B029	22	235	A 7	14.9	7.4	10.2	235	ES		+3600 €
INFINITI - Diesel											
EX30D	M10NFNVP000F033	16	175	A 7	10.8	7.2	8.5	224	GO		+2300 €
FX30D	M10NFNVP000L039 / M10NFNVP000P042	16	175	A 7	11.2	7.8	9	238	GO		+3600 €
M37 3.0D AT	M10NFNVP000R044 / M10NFNVP000P043	15	175	A 7	10.3	5.9	7.5	199	GO		+2300 €
JAGUAR - Essence											
XFV8 5.0L	M10JAGVP000P058	29	283	A 6	17.3	7.8	11.1	264	ES		+3600 €
XFR V8 5.0L SURALIMENTE	M10JAGVP000P059	42	375	A 6	18.7	8.7	12.5	292	ES		+3600 €
XJV8 5.0L	M10JAGVP000F013	29	283	A 6	17	8.2	11.3	264	ES		+3600 €
XJV8 5.0L LWB	M10JAGVP000G014	29	283	A 6	17	8.2	11.3	264	ES		+3600 €
XJV8 5.0L SURALIMENTE	M10JAGVP000J017	42	375	A 6	18.3	8.7	12.1	289	ES		+3600 €
XJV8 5.0L SURALIMENTE LWB	M10JAGVP000K018	42	375	A 6	18.3	8.7	12.1	289	ES		+3600 €
XKV8 5.0L CABRIOLET	M10JAGVP0006004	29	283	A 6	17.1	8	11.2	264	ES		+3600 €
XKV8 5.0L COUPE	M10JAGVP0007005	29	283	A 6	17.1	8	11.2	264	ES		+3600 €
XKR 75 COUPE	M10JAGVP0002036	45	390	A 6	18.9	8.6	12.3	292	ES		+3600 €
XKR CABRIOLET	M10JAGVP000G050	42	375	A 6	18.9	8.6	12.3	292	ES		+3600 €
XKR CABRIOLET Speed Pack	M10JAGVP000H051	42	375	A 6	18.9	8.6	12.3	292	ES		+3600 €
XKR COUPE	M10JAGVP000J053	42	375	A 6	18.9	8.6	12.3	292	ES		+3600 €
XKR COUPE Speed Pack	M10JAGVP000K054	42	375	A 6	18.9	8.6	12.3	292	ES		+3600 €
XKR-S COUPE	M10JAGVP000L055	47	405	A 6	18.9	8.6	12.3	292	ES		+3600 €
JAGUAR - Diesel											
XF 2.2L DIESEL	M10JAGVP000X067	11	140	A 8	6.6	4.8	5.4	149	GO		+200 €
XFV6 3.0L DIESEL	M10JAGVP000V065	15	177	A 8	8.7	5	6.3	169	GO		+750 €
XFV6 3.0L DIESEL S	M10JAGVP000U064	17	202	A 8	8.7	5	6.3	169	GO		+750 €
XJV6 3.0L DIESEL	M10JAGVP000L019	17	202	A 6	9.6	5.6	7	184	GO		+1300 €
XJV6 3.0L DIESEL LWB	M10JAGVP000M020	18	202	A 6	9.7	5.8	7.2	189	GO		+1300 €
JEEP - Essence											
NOUVEAU COMPASS (2012) 2.0 I CVT 4x2	M10JEPVP000S279	10	115	V 0	10.7	6.7	8.2	190	ES		+1300 €

*Véhicule hybride

Marques Modèle,Version	CNIT Code National d'Identification du Type (retrouvez tous les CNIT sur http://cartabelling.ademe.fr)	Puissance		BV	Consommation			CO ₂ g/km	Carburant	Classe CO ₂	Bonus (-) Malus (+)
		Admin. CV	Max kW		Urb.	Ex-urb.	Mixte Litres au 100 km				
JEEP - Essence (suite)											
GRAND CHEROKEE (2012) 5.7 LV8 HEMI BVA6	M1GJEPVP000K255	27	259	A 6	20.9	10.2	14.1	329	ES		+3600 €
GRAND CHEROKEE 5.7V8 BVA5	M1GJEPVP000D151	27	259	A 5	21.1	10	14.1	327	ES		+3600 €
WRANGLER (2012) 3.6 LV6 PENTASTAR	M10JEPVP0009224	20	209	A 5	15.6	8.8	11.3	263	ES		+3600 €
WRANGLER Rubicon 3.8V6 BVA4	M1GJEPVP000V001	14	146	A 4	17.3	9	12.1	280	ES		+3600 €
WRANGLER Sahara 3.8V6 BVA4	M1GJEPVP000X002	14	146	A 4	16.9	9	11.9	276	ES		+3600 €
WRANGLER SP.3.8 BVM6	M1GJEPVP0009014	13	146	M 6	15.1	8.1	10.7	248	ES		+3600 €
WRANGLER UNLIMITED (2012) 3.6 LV6 PENTASTAR	M10JEPVP000P239	20	209	M 6	15.9	8.8	11.4	265	ES		+3600 €
WRANGLER Unlimited Sahara 3.8 BVA4	M1GJEPVP000R032	14	146	A 4	17.3	9.3	12.3	285	ES		+3600 €
JEEP - Diesel											
CHEROKEE 2.8 CRD BVA5 FAP	M1GJEPVP0006144	13	147	A 5	9.2	6.9	7.9	206	GO		+2300 €
CHEROKEE 2.8 CRD BVM6 FAP	M1GJEPVP000V266	13	147	M 6	9.3	6.7	7.7	202	GO		+2300 €
CHEROKEE 2.8 CRD BVM6 FAP	M1GJEPVP0004142	13	147	M 6	9.6	6.9	7.9	208	GO		+2300 €
COMPASS 2.2 CRD BMV6	M1GJEPVP0006180 / M1GJEPVP000D115	10	120	M 6	7.9	5.9	6.6	172	GO		+750 €
NOUVEAU COMPASS (2012) 2.2 I CRD BVM6 4x2 (136ch)	M10JEPVP000R278	8	100	M 6	7.4	5.4	6.1	161	GO		+750 €
NOUVEAU COMPASS (2012) 2.2 I CRD BVM6 4x4 (136ch)	M1GJEPVP0005276	8	100	M 6	7.9	5.9	6.6	172	GO		+750 €
NOUVEAU COMPASS (2012) 2.2 I CRD BVM6 4x4 (163ch)	M1GJEPVP0006277	10	120	M 6	7.9	5.9	6.6	172	GO		+750 €
GRAND CHEROKEE (2012) 3.0 LV6 (190ch)	M1GJEPVP000M257	12	140	A 5	10.3	7.2	8.3	218	GO		+2300 €
GRAND CHEROKEE (2012) 3.0 LV6 (241ch)	M1GJEPVP000L256	16	177	A 5	10.3	7.2	8.3	218	GO		+2300 €
PATRIOT 2.2 CRD FAP BVM6	M1GJEPVP000B185 / M1GJEPVP000J156 / M1GJEPVP000F117	10	120	M 6	7.9	5.9	6.6	172	GO		+750 €
PATRIOT 2.2 L CRD 4X4 BVM6	M1GJEPVP000V291	10	120	M 6	7.9	5.9	6.6	172	GO		+750 €
WRANGLER (2012) 2.8 I CRD BVA5 RUBICON	M10JEPVP0006221	13	147	A 5	10.2	7.7	8.6	227	GO		+2300 €
WRANGLER (2012) 2.8 I CRD BVA5 SPORT/SAHARA	M10JEPVP0005220	13	147	A 5	9.7	7.1	8.1	213	GO		+2300 €
WRANGLER (2012) 2.8 I CRD BVM6 RUBICON	M10JEPVP0001216	13	147	M 6	9.3	7.2	8	209	GO		+2300 €
WRANGLER (2012) 2.8 I CRD BVM6 SPORT/SAHARA	M10JEPVP0000215	12	147	M 6	8.3	6.5	7.1	187	GO		+1300 €
WRANGLER BVA5	M1GJEPVP000P163	13	147	A 5	9.7	7.1	8.1	213	GO		+2300 €
WRANGLER BVM6	M1GJEPVP000N161	12	147	M 6	8.3	6.5	7.1	187	GO		+1300 €
WRANGLER Rubicon BVA5	M1GJEPVP000R164	13	147	A 5	10.2	7.7	8.6	227	GO		+2300 €

Marques	CNIT	Admin. CV	Max kW	BV	Urb. Litres au 100 km	Ex-urb. Litres au 100 km	Mixte Litres au 100 km	CO ₂ g/km	Carburant	Classe CO ₂	(-) / (+)
WRANGLER Rubicon BVM6	M1GJEPVP000P162 / M1GJEPVP000S166	13	147	M 6	9.3	7.2	8	209	GO	F	+2300 €
WRANGLER UNLIMITED (2012) 2.8 I CRD BVA5	M10JEPVP000R241	13	147	A 5	10.3	7.9	8.8	230	GO	F	+2300 €
WRANGLER Unlimited (2012) 2.8 I CRD BVM6	M10JEPVP000L236	13	147	M 6	9.6	7.5	8.3	217	GO	F	+2300 €
WRANGLER Unlimited BVA5	M1GJEPVP000X171	13	147	A 5	10	7.3	8.3	217	GO	F	+2300 €
WRANGLER Unlimited BVM6	M1GJEPVP000V169 / M1GJEPVP0003177	12	147	M 6	8.6	6.7	7.4	194	GO	E	+2300 €
WRANGLER Unlimited Rubicon BVA5	M1GJEPVP000Y172	13	147	A 5	10.3	7.9	8.8	230	GO	F	+2300 €
WRANGLER Unlimited Rubicon BVM6	M1GJEPVP000W170	13	147	M 6	9.6	7.5	8.3	217	GO	F	+2300 €
KIA - Essence											
CEE'D 1.4 (90ch) E5 BVM 6	M10K1AVP000R330	5	66	M 5	7.2	5.1	5.8	139	ES	C	-
CEE'D 1.6 (126ch) E5 BVM 6	M10K1AVP000M846	7	91	M 6	7.8	5.2	6.1	146	ES	D	+200 €
CEE'D SW 1.6 (126ch) E5 BVM 6	M10K1AVP000A870	7	91	M 6	7.9	5.3	6.2	148	ES	D	+200 €
PRO CEE'D 1.6 (126ch) E5 BVM 6	M10K1AVP000Y822	7	91	M 6	7.8	5.2	6.1	146	ES	D	+200 €
PRO CEE'D 1.6 (126ch) E5 BVM 6 JA 17	M10K1AVP000Z823	7	91	M 6	7.9	5.3	6.3	149	ES	D	+200 €
PICANTO 1.0 (62ch) E5 BVM 5	M10K1AVP000Y786 / M10K1AVP000S780	4	45	M 5	5.7	4.3	4.8	114	ES	B	-
SOUL 1.6 (126ch) E5 BVM 5	M10K1AVP0013014	7	92	M 5	8.3	5.6	6.5	153	ES	D	+500 €
SPORTAGE 1.6 GDI (135ch) BVM 4x2	M10K1AVP000T975	8	99	M 6	7.5	5.8	6.4	149	ES	D	+200 €
VENGA 1.4 (90ch) ES BVM 5	M10K1AVP001U174 / M10K1AVP001V175	5	66	M 5	6.6	5.1	5.6	130	ES	C	-
VENGA 1.4 (90ch) ES BVM 5	M10K1AVP001S172 / M10K1AVP001T173	5	66	M 5	7.2	5.3	6	140	ES	C	-
VENGA 1.6 (125ch) ES BVM 6	M10K1AVP001Y178	7	91	M 6	7.1	5.2	5.9	139	ES	C	-
VENGA 1.6 (125ch) ES BVM 6	M10K1AVP001X177	7	91	M 6	7.4	5.7	6.4	148	ES	D	+200 €
VENGA 1.6 (125ch) ES BVM 6	M10K1AVP001W176	7	91	A 4	8.3	5.5	6.5	154	ES	D	+500 €
VENGA 1.4 (90ch) E5 BVM 5	M10K1AVP0007443	5	66	M 5	6.8	5.3	5.9	136	ES	C	-
VENGA 1.6 (125ch) E5 BVA 4	M10K1AVP0009445	7	91	A 4	9	5.8	7	164	ES	E	+750 €
KIA - Diesel											
CEE'D 1.6 CRDi (115ch) E5 BVA 4	M10K1AVP000A834	7	94	A 4	6.9	4.9	5.6	147	GO	D	+200 €
CEE'D 1.6 CRDi (115ch) E5 BVM 6	M10K1AVP000K844	6	85	M 6	4.9	4.1	4.5	115	GO	B	-
CEE'D 1.6 CRDi (128ch) E5 BVM 6	M10K1AVP000F839	7	94	M 6	5	4.2	4.5	117	GO	B	-
CEE'D 1.6 CRDi (90ch) E5 BVM 6	M10K1AVP0010047	5	66	M 6	4.4	3.6	3.9	103	GO	B	-100 €

Marques Modèle,Version	CNIT Code National d'Identification du Type (retrouvez tous les CNIT sur http://carlabelling.ademe.fr)	Puissance		BV	Consommation			CO ₂ g/km	Carburant	Classe CO ₂	Bonus (-) Malus (+)
		Admin. CV	Max kW		Urb.	Ex-urb.	Mixte Litres au 100 km				
KIA - Diesel (suite)											
CEE'D SW 1.6 CRDi (115ch) E5 BVA 4	M10K1AVP000Y858	7	94	A 4	7	5	5.7	151	GO		+500 €
CEE'D SW 1.6 CRDi (115ch) E5 BVM 6	M10K1AVP0008868	6	85	M 6	5	4.2	4.5	119	GO		-
CEE'D SW 1.6 CRDi (90ch) E5 BVM 6	M10K1AVP000J854	5	66	M 6	5.3	4.2	4.6	122	GO		-
PRO CEE'D 1.6 CRDi (128ch) E5 BVA 4	M10K1AVP000N811	7	94	A 4	7	5	5.7	150	GO		+200 €
PRO CEE'D 1.6 CRDi (128ch) E5 BVM 6	M10K1AVP000R815	7	94	M 6	5	4.2	4.5	117	GO		-
PRO CEE'D 1.6 CRDi (90ch) E5 BVM 6	M10K1AVP000J806	5	66	M 6	4.9	4	4.3	113	GO		-
OPTIMA 1,7 (135ch) GO BVA 6	M10K1AVP0016150	8	100	A 6	7.9	4.9	6	158	GO		+750 €
OPTIMA 1,7 (135ch) GO BVM 6	M10K1AVP0017151	7	100	M 6	6.1	4.5	5.1	133	GO		-
OPTIMA 1,7 (135ch) ISG GO BVM 6	M10K1AVP0018152	7	100	M 6	5.7	4.4	4.9	128	GO		-
RIO 1,1 CRDi (75ch) BVM 6	M10K1AVP0015149	4	55	M 6	4.7	3.6	4	106	GO		-
RIO 1,1 CRDi (75ch) BVM 6 JA 15	M10K1AVP0014148	4	55	M 6	4.5	3.5	3.9	102	GO		-100 €
RIO 1,4 CRDi (90ch) BVM 6	M10K1AVP001A154	5	66	M 6	4.5	3.7	4	105	GO		-100 €
RIO 1,4 CRDi (90ch) BVM 6 JA 15	M10K1AVP0019153	4	66	M 6	4.3	3.5	3.8	100	GO		-100 €
SORENTO 2.2 CRDi (197ch) BVA6 7PL	M10K1AVP0008965	12	145	M 6	8.8	5.5	6.7	177	GO		+750 €
SORENTO 2.2 CRDi (197ch) BVM6 5PL	M10K1AVP000Y955	12	145	M 6	8.6	5.4	6.6	174	GO		+750 €
SORENTO 2.2 CRDi (197ch) BVM6 7PL	M10K1AVP0007964	12	145	A 6	9.3	6.2	7.4	194	GO		+2300 €
SOUL 1.6 CRDi (128ch) E5 BVA 4	M10K1AVP001Y009	7	94	A 4	7.3	5	5.9	155	GO		+500 €
SOUL 1.6 CRDi (128ch) E5 BVM 5	M10K1AVP0010011	7	94	M 5	6.2	4.6	5.2	137	GO		-
SPORTAGE 1.7 CRDi (115ch) BVM 4x2 ISG	M10K1AVP0019020	6	85	M 6	6	4.8	5.2	135	GO		-
SPORTAGE 1.7 CRDi (115ch) BVM 4x2 ISG JA 18	M10K1AVP001A021	7	85	M 6	6.3	5	5.4	143	GO		+200 €
SPORTAGE 2.0 CRDi (136ch) BVA 6 4x4	M10K1AVP000P752	8	100	A 6	8.7	5.8	6.9	179	GO		+750 €
SPORTAGE 2.0 CRDi (136ch) BVA 6 4x4 JA 18	M10K1AVP000R753	8	100	A 6	8.9	5.9	7	183	GO		+1300 €
SPORTAGE 2.0 CRDi (136ch) BVM6 4x2	M10K1AVP000R972	8	100	M 6	6.6	4.9	5.5	147	GO		+200 €
SPORTAGE 2.0 CRDi (136ch) BVM6 4x4	M10K1AVP000R754	8	100	M 6	6.8	5.1	5.7	149	GO		+200 €
SPORTAGE 2.0 CRDi (136ch) BVM6 4x4 JA 18	M10K1AVP000S755	8	100	M 6	7	5.4	6	156	GO		+750 €
VENGA 1,4 (75ch) GO BVM 6	M10K1AVP001K164	4	57	M 6	4.7	4.2	4.3	114	GO		-
VENGA 1,4 (75ch) GO BVM 6	M10K1AVP001R171	4	57	M 6	5	4.2	4.5	119	GO		-

Marques	CNIT	Admin. CV	Max kW	BV	Urb. Litres au 100 km	Ex-urb. Litres au 100 km	Mixte Litres au 100 km	CO ₂ g/km	Carburant	Classe CO ₂	(-) / (+)
VENGA 1,4 (90ch) GO BVM 6	M10K1AVP001M166	5	66	M 6	4.7	4.2	4.3	114	GO		-
VENGA 1,4 (90ch) GO BVM 6	M10K1AVP001L165	5	66	M 6	5	4.2	4.5	119	GO		-
VENGA 1,6 (115ch) GO BVM 6	M10K1AVP0018188	6	85	M 6	5.1	4	4.4	117	GO		-
VENGA 1,6 (115ch) GO BVM 6	M10K1AVP0017187	6	85	M 6	5.7	4.2	4.7	125	GO		-
VENGA 1,6 (125ch) GO BVM 6	M10K1AVP001A190	7	94	M 6	5.1	4	4.4	117	GO		-
VENGA 1,6 (125ch) GO BVM 6	M10K1AVP0019189	7	94	M 6	5.7	4.2	4.7	125	GO		-
VENGA 1.4 CRDi (90ch) E5 BVM 6	M10K1AVP000Z435	5	66	M 6	5.6	4.3	4.7	124	GO		-
VENGA 1.4 CRDi (90ch) E5 BVM 6 ISG	M10K1AVP000L748	5	66	M 6	4.7	4.2	4.3	114	GO		-
VENGA 1.6 CRDi (115ch) E5 BVM 6	M10K1AVP0001437	6	85	M 6	5.8	4.4	4.9	129	GO		-
LADA - Essence											
LADA 2171	M10LADVP000M021	6	72	M 5	9	5	6.5	150	ES		+200 €
LADA 2172	M10LADVP000N022	6	72	M 5	9	5	6.5	150	ES		+200 €
LADA 1117	M10LADVP000F014	6	65	M 5	8.7	5	6.4	149	ES		+200 €
LADA 1117	M10LADVP000G015	6	65	M 5	8.7	5.2	6.5	154	ES		+500 €
LADA 1119	M10LADVP000J018	6	65	M 5	8.7	5	6.4	149	ES		+200 €
LADA 1119	M10LADVP000K019	6	65	M 5	8.7	5.2	6.5	154	ES		+500 €
LADA 4 X 4	M10LADVP000E013	7	61	M 5	12.2	8	9.5	225	ES		+2300 €
LAMBORGHINI - Essence											
AVENTADOR COUPE	M10LBGVP000H497 / M10LBGVP000C492	68	515	A 7	27.3	11.3	17.2	398	ES		+3600 €
GALLARDO	M10LBGVP000J377	49	412	A 6	20.1	9.2	13.3	315	ES		+3600 €
GALLARDO	M10LBGVP000H375	48	405	A 6	20.1	9.2	13.3	315	ES		+3600 €
GALLARDO	M10LBGVP000J376	50	419	A 6	20.1	9.2	13.3	315	ES		+3600 €
GALLARDO	M10LBGVP000P383	49	412	A 6	20.7	9.6	13.7	325	ES		+3600 €
GALLARDO	M10LBGVP000P382	50	419	A 6	20.7	9.6	13.7	325	ES		+3600 €
GALLARDO	M10LBGVP000N381	48	405	A 6	20.7	9.6	13.7	325	ES		+3600 €
GALLARDO	M10LBGVP000G374	49	412	M 6	22	9.9	14.4	341	ES		+3600 €
GALLARDO	M10LBGVP000F373	50	419	M 6	22	9.9	14.4	341	ES		+3600 €
GALLARDO	M10LBGVP000M380	50	412	M 6	22.6	10.2	14.7	351	ES		+3600 €

Marques Modèle,Version	CNIT Code National d'Identification du Type (retrouvez tous les CNIT sur http://cartabelling.ademe.fr)	Puissance		BV	Consommation			CO ₂ g/km	Carburant	Classe CO ₂	Bonus (-) Malus (+)
		Admin. CV	Max kW		Urb.	Ex-urb.	Mixte Litres au 100 km				
LAMBORGHINI - Essence (suite)											
GALLARDO	M10LBGVP000L379	51	419	M 6	22.6	10.2	14.7	351	ES		+3600 €
GALLARDO	M10LBGVP000K378	48	405	M 6	22.6	10.2	14.7	351	ES		+3600 €
GALLARDO SPYDER	M10LBGVP000B527 / M10LBGVP000A393 / M10LBGVP000T387	48	405	A 6	20.8	9.7	13.8	330	ES		+3600 €
GALLARDO SPYDER	M10LBGVP000D529 / M10LBGVP000C395 / M10LBGVP0006389	49	412	A 6	20.8	9.7	13.8	330	ES		+3600 €
GALLARDO SPYDER	M10LBGVP0005388 / M10LBGVP000B394 / M10LBGVP000C528	50	419	A 6	20.8	9.7	13.8	330	ES		+3600 €
GALLARDO SPYDER	M10LBGVP0009392 / M10LBGVP000S386 / M10LBGVP000A526	50	412	M 6	22.7	10.3	14.8	354	ES		+3600 €
GALLARDO SPYDER	M10LBGVP0008524 / M10LBGVP0007390 / M10LBGVP000R384	48	405	M 6	22.7	10.3	14.8	354	ES		+3600 €
GALLARDO SPYDER	M10LBGVP0008391 / M10LBGVP000R385 / M10LBGVP0009525	51	419	M 6	22.7	10.3	14.8	354	ES		+3600 €
GALLARDO SPYDER PERFORMANTE	M10LBGVP000Y453 / M10LBGVP000S447	50	419	A 6	20.5	9.6	13.6	327	ES		+3600 €
GALLARDO SPYDER PERFORMANTE	M10LBGVP000Z454 / M10LBGVP000T448	49	412	A 6	20.5	9.6	13.6	327	ES		+3600 €
GALLARDO SPYDER PERFORMANTE	M10LBGVP000X452 / M10LBGVP000R446	48	405	A 6	20.5	9.6	13.6	327	ES		+3600 €
GALLARDO SPYDER PERFORMANTE	M10LBGVP000V450 / M10LBGVP000P444	51	419	M 6	22.4	10.1	14.6	350	ES		+3600 €
GALLARDO SPYDER PERFORMANTE	M10LBGVP000R445 / M10LBGVP000W451	50	412	M 6	22.4	10.1	14.6	350	ES		+3600 €
GALLARDO SPYDER PERFORMANTE	M10LBGVP000U449 / M10LBGVP000P443	48	405	M 6	22.4	10.1	14.6	350	ES		+3600 €
GALLARDO SUPERLEGGERA	M10LBGVP000G399	47	405	A 6	19.8	9.1	13.1	310	ES		+3600 €
GALLARDO SUPERLEGGERA	M10LBGVP000H400	50	419	A 6	19.8	9.1	13.1	310	ES		+3600 €
GALLARDO SUPERLEGGERA	M10LBGVP000J401	49	412	A 6	19.8	9.1	13.1	310	ES		+3600 €
GALLARDO SUPERLEGGERA	M10LBGVP000M405	48	405	A 6	20.4	9.4	13.5	319	ES		+3600 €
GALLARDO SUPERLEGGERA	M10LBGVP000N406	50	419	A 6	20.4	9.4	13.5	319	ES		+3600 €
GALLARDO SUPERLEGGERA	M10LBGVP000P407	49	412	A 6	20.4	9.4	13.5	319	ES		+3600 €
GALLARDO SUPERLEGGERA	M10LBGVP000D396	48	405	M 6	21.7	9.8	14.2	336	ES		+3600 €
GALLARDO SUPERLEGGERA	M10LBGVP000E397	50	419	M 6	21.7	9.8	14.2	336	ES		+3600 €
GALLARDO SUPERLEGGERA	M10LBGVP000F398	49	412	M 6	21.7	9.8	14.2	336	ES		+3600 €
GALLARDO SUPERLEGGERA	M10LBGVP000L404	49	412	M 6	22.2	10	14.4	344	ES		+3600 €
GALLARDO SUPERLEGGERA	M10LBGVP000K403	51	419	M 6	22.2	10	14.4	344	ES		+3600 €
GALLARDO SUPERLEGGERA	M10LBGVP000J402	48	405	M 6	22.2	10	14.4	344	ES		+3600 €

Marques	CNIT	Admin. CV	Max kW	BV	Urb. Litres au 100 km	Ex-urb. Litres au 100 km	Mixte Litres au 100 km	CO ₂ g/km	Carburant	Classe CO ₂	(-) / (+)
LANCIA - Essence											
DELTA 1.4 M-Air (140ch)	M10LNCVP000J174 / M10LNCVP000H173	7	103	M 6	7.3	4.8	5.7	132	ES		
Delta 1.4 T-Jet (120ch)	M10LNCVP000G172 / M10LNCVP000F171	7	88	M 6	8.1	5.2	6.3	146	ES		+200 €
Delta 1.8 T-Jet (200ch) Sportronic	MLC3802BV600 / MLC3802BU599	12	147	A 6	11.1	5.9	7.8	185	ES		+1300 €
Ypsilon 1.2 8v (69ch)	M10LNCVP000K176 / M10LNCVP000J175	4	51	M 5	6.5	4	4.9	114	ES		-
MUSA 1.4 16v (95ch) Stop & Start	M10LNCVP000H137 / MLC1206J8627	6	70	M 6	8	4.9	6	140	ES		-
Musa 1.4 16v (95ch) Stop & Start D.F.S	M10LNCVP000D133	5	70	M 5	7.2	4.6	5.6	130	ES		-
Musa 1.4 16v (95ch) Stop & Start D.F.S.	MLC1206J2621	5	70	M 5	7.2	4.6	5.6	130	ES		-
THEMA 3.6 V6 (286 ch)	M10LNCVP000J200	19	210	A 8	13.9	6.7	9.4	219	ES		+2300 €
Thema 3.6 V6 (286 ch)	M10LNCVP000K201	19	210	A 8	14.3	7.1	9.7	227	ES		+2300 €
VOYAGER 3.6 V6 (283 ch)	M10LNCVP000S209	20	208	A 6	15.8	7.9	10.8	252	ES		+3600 €
LANCIA - Diesel											
DELTA 1.6 Multijet (120ch) DPF	M10LNCVP000R182 / M10LNCVP000P181	6	85	M 6	5.8	4	4.7	122	GO		-
Delta 1.6 Multijet (120ch) DPF	M10LNCVP000P180 / M10LNCVP000N179	6	88	M 6	5.8	4	4.7	122	GO		-
Delta 1.6 Multijet (120ch) DPF	M10LNCVP000U017	6	88	M 6	5.9	4.1	4.8	125	GO		-
Delta 1.6 Multijet (120ch) DPF Selectronic	MLC5402BX575	6	88	M 6	5.7	3.9	4.6	120	GO		-
Delta 1.9 Multijet Twinturbo (190ch) DPF	MLC5802B7581	11	139	M 6	7.3	4.7	5.7	149	GO		+200 €
Delta 2.0 Multijet 16v (165ch) DPF	M10LNCVP000R183 / M10LNCVP000S184	9	121	M 6	6.7	4.2	5.1	135	GO		-
Delta 2.0 Multijet 16v (165ch) DPF	MLC5702BV579	9	121	M 6	6.9	4.3	5.3	139	GO		-
Ypsilon 1.3 Multijet 16v (75ch) DPF	M10LNCVP000L177 / M10LNCVP000M178	4	55	M 5	5.4	3.4	4.1	109	GO		-
MUSA 1.3 Multijet 16v (95ch) DPF	MLC5206JG623	5	70	M 5	5.7	3.8	4.5	118	GO		-
Musa 1.3 Multijet 16v (95ch) DPF D.F.S	M10LNCVP0002158 / MLC5206JF622	5	70	M 5	5.5	3.7	4.4	115	GO		-
Musa 1.3 Multijet 16v (95ch) DPF D.F.S	M10LNCVP0004160	5	70	M 5	5.7	3.8	4.5	118	GO		-
Musa 1.3 Multijet 16v (95ch) DPF Stop & Start D.F.S	M10LNCVP0003159	5	70	M 5	5	3.6	4.1	109	GO		-
Musa 1.3 Multijet 16v (95ch) DPF Stop & Start D.F.S	M10LNCVP0005161	5	70	M 5	5.4	3.7	4.3	114	GO		-
Musa 1.6 Multijet (120ch) DPF	M10LNCVP000X153 / MLC5406J6629	6	88	M 5	6	4	4.7	124	GO		-
Musa 1.6 Multijet (120ch) DPF	M10LNCVP0000156	6	85	M 5	6	4	4.7	124	GO		-
Musa 1.6 Multijet (120ch) DPF Stop & Start	M10LNCVP000I157	6	85	M 5	5.6	3.8	4.5	118	GO		-

Marques Modèle,Version	CNIT Code National d'Identification du Type (retrouvez tous les CNIT sur http://cartabelling.ademe.fr)	Puissance		BV	Consommation			CO ₂ g/km	Carburant	Classe CO ₂	Bonus (-) Malus (+)
		Admin. CV	Max kW		Urb.	Ex-urb.	Mixte				
LANCIA - Diesel (suite)											
Musa 1.6 Multijet (120ch) DPF Stop & Start	M10LNCVP000Y154	6	88	M5	5.6	3.8	4.5	118	GO		-
THEMA 3.0 Multijet II (190 ch)	M10LNCVP000N204	12	140	A5	9.5	5.7	7.1	185	GO		+1300 €
Thema 3.0 Multijet II (190 ch)	M10LNCVP000P205	12	140	A5	9.6	5.9	7.2	191	GO		+2300 €
Thema 3.0 Multijet II (239 ch)	M10LNCVP000L202	15	176	A5	9.5	5.7	7.1	185	GO		+1300 €
Thema 3.0 Multijet II (239 ch)	M10LNCVP000M203	15	176	A5	9.6	5.9	7.2	191	GO		+2300 €
VOYAGER 2.8 Multijet II (163 ch)	M10LNCVP000R208	10	120	A6	10.5	6.3	7.9	207	GO		+2300 €
LAND ROVER - Essence											
DISCOVERY V8 5.0L 5PL	M1GLDRV000B049	29	276	A6	19.8	10.7	14.1	328	ES		+3600 €
DISCOVERY V8 5.0L 7PL	M1GLDRV000C050	29	276	A6	19.8	10.7	14.1	328	ES		+3600 €
FREELANDER 2 i6 3.2L	M1GLDRV000N122	16	171	A6	15.5	8.1	10.7	255	ES		+3600 €
RANGE ROVER V8 5.0L S/C	M1GLDRV000A084	44	375	A6	22.6	10.4	14.9	348	ES		+3600 €
RANGE ROVER V8 5.0L S/C Ultimate édition	M1GLDRV0003199	44	375	A6	22.6	10.4	14.9	348	ES		+3600 €
RANGE ROVER EVOQUE Si4 3 portes BVA 4 PL	M1GLDRV000J190	15	177	A6	11.9	6.9	8.7	199	ES		+2300 €
RANGE ROVER EVOQUE Si4 3 portes BVA 5 PL	M1GLDRV000K191	15	177	A6	11.9	6.9	8.7	199	ES		+2300 €
RANGE ROVER EVOQUE Si4 5 portes BVA 5 PL	M1GLDRV0000196	15	177	A6	11.9	6.9	8.7	199	ES		+2300 €
RANGE ROVER SPORT V8 5.0L S/C	M1GLDRV000E113	44	375	A6	21.8	10.7	14.9	348	ES		+3600 €
LAND ROVER - Diesel											
DISCOVERY SDV6 (255ch) BVA 8 5PL 3180	M1GLDRV000A206	17	188	A8	9.8	8.1	8.8	230	GO		+2300 €
DISCOVERY SDV6 (255ch) BVA 8 5PL 3240	M1GLDRV000D209 / M1GLDRV000B207	17	188	A8	9.8	8.1	8.8	230	GO		+2300 €
DISCOVERY SDV6 (255ch) BVA 8 7PL 3180	M1GLDRV000C208	17	188	A8	9.8	8.1	8.8	230	GO		+2300 €
DISCOVERY TDV6 BVA 8 5PL 3180	M1GLDRV0006202	14	155	A8	9.7	7.8	8.5	224	GO		+2300 €
DISCOVERY TDV6 BVA 8 5PL 3240	M1GLDRV0007203	14	155	A8	9.7	7.8	8.5	224	GO		+2300 €
DISCOVERY TDV6 BVA 8 7PL 3180	M1GLDRV0008204	14	155	A8	9.7	7.8	8.5	224	GO		+2300 €
DISCOVERY TDV6 BVA 8 7PL 3240	M1GLDRV0009205	14	155	A8	9.7	7.8	8.5	224	GO		+2300 €
FREELANDER 2 ED4 2.2L 5PL BVM	M10LDRV0000212	9	110	M6	7.1	5.4	6	158	GO		+750 €
FREELANDER 2 SD4 2.2L 5PL BVA	M1GLDRV000H213	12	140	A6	8.7	5.8	7	185	GO		+1300 €
FREELANDER 2 TD4 2.2L 5PL BVA	M1GLDRV000F211	9	110	A6	8.7	5.8	7	185	GO		+1300 €

Marques	CNIT	Admin. CV	Max kW	BV	Urb. Litres au 100 km	Ex-urb. Litres au 100 km	Mixte Litres au 100 km	CO ₂ g/km	Carburant	Classe CO ₂	(-) / (+)
FREELANDER 2 TD4 2.2L 5PL BVM	M1GLDRVP000E210	9	110	M6	7.4	5.6	6.2	165	GO	E	+750 €
RANGE ROVER TDV8 4.4L	M1GLDRVP000F114	22	230	A8	11.5	8.2	9.4	253	GO	G	+3600 €
RANGE ROVER TDV8 4.4L Ultimate édition	M1GLDRVP0004200	22	230	A8	11.5	8.2	9.4	253	GO	G	+3600 €
RANGE ROVER EVOQUE COUPE eD4 BVM 4 PL	M10LDRVP000K232	8	110	M6	5.9	4.5	4.9	129	GO	C	-
RANGE ROVER EVOQUE COUPE eD4 BVM 5 PL	M10LDRVP000L233	8	110	M6	5.9	4.5	4.9	129	GO	C	-
RANGE ROVER EVOQUE eD4 5 portes BVM 5 PL	M10LDRVP000M234	8	110	M6	6	4.5	5	133	GO	C	-
RANGE ROVER EVOQUE SD4 3 portes BVA 4 PL	M1GLDRVP000H188	11	140	A6	7.8	5.7	6.4	169	GO	E	+750 €
RANGE ROVER EVOQUE SD4 3 portes BVA 5 PL	M1GLDRVP000J189	11	140	A6	7.8	5.7	6.4	169	GO	E	+750 €
RANGE ROVER EVOQUE SD4 3 portes BVM 4 PL	M1GLDRVP000F186	11	140	M6	6.7	5.2	5.7	149	GO	D	+200 €
RANGE ROVER EVOQUE SD4 3 portes BVM 5 PL	M1GLDRVP000G187	11	140	M6	6.7	5.2	5.7	149	GO	D	+200 €
RANGE ROVER EVOQUE SD4 5 portes BVA 5 PL	M1GLDRVP000Z195	11	140	A6	7.9	5.7	6.5	174	GO	E	+750 €
RANGE ROVER EVOQUE SD4 5 portes BVM 5 PL	M1GLDRVP000Y194	11	140	M6	6.7	5.2	5.7	149	GO	D	+200 €
RANGE ROVER EVOQUE TD4 3 portes BVA 4 PL	M1GLDRVP000D184	9	110	A6	7.8	5.7	6.4	169	GO	E	+750 €
RANGE ROVER EVOQUE TD4 3 portes BVA 5 PL	M1GLDRVP000E185	9	110	A6	7.8	5.7	6.4	169	GO	E	+750 €
RANGE ROVER EVOQUE TD4 3 portes BVM 4 PL	M1GLDRVP000B182	8	110	M6	6.7	5.2	5.7	149	GO	D	+200 €
RANGE ROVER EVOQUE TD4 3 portes BVM 5 PL	M1GLDRVP000C183	8	110	M6	6.7	5.2	5.7	149	GO	D	+200 €
RANGE ROVER EVOQUE TD4 5 portes BVA 5 PL	M1GLDRVP000M193	9	110	A6	7.9	5.7	6.5	174	GO	E	+750 €
RANGE ROVER EVOQUE TD4 5 portes BVM 5 PL	M1GLDRVP000L192	8	110	M6	6.7	5.2	5.7	149	GO	D	+200 €
RANGE ROVER SPORT SDV6 3.0L (245ch)	M1GLDRVP000S030	16	180	A6	11.2	8.1	9.2	243	GO	F	+3600 €
RANGE ROVER SPORT SDV6 3.0L (255ch) BVA 8	M1GLDRVP0002198	17	188	A8	9.8	8.1	8.8	230	GO	F	+2300 €
RANGE ROVER SPORT TDV6 3.0L	M1GLDRVP000R029	14	155	A6	11.2	8.1	9.2	243	GO	F	+3600 €
RANGE ROVER SPORT TDV6 3.0L BVA 8	M1GLDRVP000I197	14	155	A8	9.7	7.8	8.5	224	GO	F	+2300 €
LEXUS - Essence											
CT 200h *	M10LEXVP0000144 / M10LEXVP0001145 / M10LEXVP000U138	5	73	V0	3.7	3.7	3.8	87	ES	A	-2000 €
CT 200h *	M10LEXVP000Y142 / M10LEXVP000Z143 / M10LEXVP000V140	5	73	V0	4.1	4	4.1	94	ES	A	-2000 €
GS 450h *	M10LEXVP000L129 / M10LEXVP000K067	19	218	V0	9.3	7.1	7.7	179	ES	E	+750 €
GS 450h *	M10LEXVP000J066 / M10LEXVP000M130 / M10LEXVP000K128	19	218	V0	9.3	7.1	7.7	180	ES	E	+750 €
IS F	M10LEXVP000J163 / M10LEXVP000H064 / M10LEXVP000H161	33	311	A8	17.3	8.4	11.6	270	ES	G	+3600 €

* Véhicule hybride

Marques Modèle,Version	CNIT Code National d'Identification du Type (retrouvez tous les CNIT sur http://cartabelling.ademe.fr)	Puissance		BV	Consommation			CO ₂ g/km	Carburant	Classe CO ₂	Bonus (-) Malus (+)
		Admin. CV	Max kW		Urb.	Ex-urb.	Mixte Litres au 100 km				
LEXUS - Essence (suite)											
IS 250V6 2.5L	M10LEXVP000Z179 / M10LEXVP000W176 / M10LEXVP000X177	13	153	A 6	11.8	6.5	8.4	194	ES		+2300 €
IS 250CV6 2.5L	M10LEXVP000V079 / M10LEXVP0005185 / M10LEXVP0006186	13	153	A 6	12.7	7.2	9.2	213	ES		+2300 €
LFA											
LS 460V8 4.6L	M10LEXVP000W104 / M10LEXVP000T101 / M10LEXVP000V103	50	412	A 6	25.2	11.3	16.3	379	ES		+3600 €
LS 460V8 4.6L	M10LEXVP000T040 / M10LEXVP0005113	28	280	A 8	16.5	7.9	11.1	261	ES		+3600 €
LS 460V8 4.6L	M10LEXVP000W043 / M10LEXVP0008116	27	270	A 8	17.2	8.4	11.6	274	ES		+3600 €
LS 600hV8 5.0L hybride *	M10LEXVP0008055 / M10LEXVP000B119	29	290	V 0	11.2	8	9.3	218	ES		+2300 €
LS 600hV8 5.0L hybride *	M10LEXVP000E122 / M10LEXVP000C059 / M10LEXVP000F123	29	290	V 0	11.3	8	9.3	219	ES		+2300 €
RX 350 BREAK V6 3.5L	M10LEXVP000Z082 / M10LEXVP0002146 / M10LEXVP0003147	19	204	A 6	14.4	8.5	10.7	250	ES		+3600 €
RX 450h BREAK V6 3.5L hybride AWD *	M10LEXVP0003086 / M10LEXVP000A154 / M10LEXVP000B155	15	183	V 0	6.5	6	6.3	145	ES		+200 €
RX 450h BREAK V6 3.5L hybride FWD *	M10LEXVP0006150 / M10LEXVP0000083 / M10LEXVP0008152	15	183	V 0	6.2	6	6.1	140	ES		-
LEXUS - Diesel											
IS 200d 2.2L	M10LEXVP0005172 / M10LEXVP000T173 / M10LEXVP000U174	8	110	M 6	6.3	4.4	5.1	134	GO		-
IS 220d 2.2L	M10LEXVP000K164 / M10LEXVP000P169 / M10LEXVP000P168	10	130	M 6	6.8	4.7	5.5	144	GO		+200 €
MASERATI - Essence											
GRANCABRIO											
GRANCABRIO	M10MASVP000Y017	36	323	A 6	23.9	10.4	15.4	358	ES		+3600 €
GRANTURISMO											
GRANTURISMO	M10MASVP000T012	32	298	A 6	21.5	10	14.3	330	ES		+3600 €
GRANTURISMO MC STRADALE	M10MASVP000Z018	37	331	D 6	22.7	9.8	14.5	337	ES		+3600 €
GRANTURISMO S	M10MASVP000U013	37	323	M 6	25.2	11.4	16.5	385	ES		+3600 €
GRANTURISMO S AUTOMATIC	M10MASVP000W015	36	323	A 6	23.2	10.6	15.2	354	ES		+3600 €
QUATTROPORTE											
QUATTROPORTE S	M10MASVP000N006	32	295	A 6	21.9	10.5	14.7	340	ES		+3600 €
QUATTROPORTE S	M10MASVP000P007	36	317	A 6	23.9	10.9	15.7	365	ES		+3600 €
QUATTROPORTE SPORT GT S	M10MASVP000R009	36	323	A 6	23.9	10.9	15.7	365	ES		+3600 €
MAYBACH - Essence											
MAYBACH 57											
MAYBACH 57	M10MABVP000W032 / M10MABVP000V031	48	405	A 5	22.6	10.7	15	350	ES		+3600 €
MAYBACH 57S	M10MABVP000Y034 / M10MABVP000X033	58	463	A 5	23.6	11.3	15.8	368	ES		+3600 €
MAYBACH 62	M10MABVP0000036 / M10MABVP0002038 / M10MABVP0001037	48	405	A 5	22.6	10.7	15	350	ES		+3600 €
MAYBACH 62S	M10MABVP0003039 / M10MABVP0006042 / M10MABVP0004040	58	463	A 5	23.6	11.3	15.8	368	ES		+3600 €

Marques	CNIT	Admin. CV	Max kW	BV	Urb. Litres au 100 km	Ex-urb. Litres au 100 km	Mixte Litres au 100 km	CO ₂ g/km	Carburant	Classe CO ₂	(-) / (+)
MAZDA - Essence											
MAZDA2 1.3L MZ-CD (84ch) 5P	M10MAZVP0005186	5	62	M5	6.2	4.3	5	115	ES		-
MAZDA2 1.3L MZR (75ch) 3P	M10MAZVP0002183	4	55	M5	6.2	4.3	5	115	ES		-
MAZDA2 1.3L MZR (75ch) 5P	M10MAZVP0006187	4	55	M5	6.2	4.3	5	115	ES		-
MAZDA2 1.5L MZR (102ch) 3P	M10MAZVP0000181	6	75	M5	7.3	4.8	5.7	132	ES		-
MAZDA2 1.5L MZR (102ch) 5P	M10MAZVP0003184	6	75	M5	7.3	4.8	5.7	132	ES		-
MAZDA2 1.5L MZR BVA (102ch) 5P	M10MAZVP0004185	6	75	A4	8.1	5.3	6.3	145	ES		+200 €
MAZDA3 1.6L MZR (105ch)	M10MAZVP000X178	6	77	M5	8.4	5.2	6.4	147	ES		+200 €
MAZDA3 2.0L MZR BVA (150ch)	M10MAZVP000U175	9	110	A5	10.6	5.8	7.6	175	ES		+750 €
MAZDA3 2.0L MZR DISI (150ch)	M10MAZVP000W177	9	110	M6	9.1	5.3	6.7	157	ES		+750 €
MAZDA3 2.3L MZR DISI (260ch)	M10MAZVP000R172	17	191	M6	13.2	7.5	9.6	224	ES		+2300 €
MAZDA5 1.8L MZR (115ch)	M10MAZVP0001110	7	85	M6	9.3	6	7.2	168	ES		+750 €
MAZDA5 2.0L MZR DISI (150ch)	M10MAZVP0002111	9	110	M6	9	5.7	6.9	159	ES		+750 €
MAZDA6 2.0L MZR DISI (155ch)	M10MAZVP000E062	9	114	M6	9.6	5.3	6.9	159	ES		+750 €
MAZDA6 2.0L MZR DISI BVA (155ch)	M10MAZVP000F063	9	114	A5	10.7	5.8	7.6	176	ES		+750 €
MX-5 1.8L MZR (126ch)	M10MAZVP000Z144	8	93	M5	9.8	5.6	7.1	167	ES		+750 €
MX-5 2.0L MZR (160ch)	M10MAZVP0001146	10	118	M6	10.9	6.1	7.8	181	ES		+1300 €
MX-5 2.0L MZR BVA (160ch)	M10MAZVP0002147	10	118	A6	11.1	6.2	8	188	ES		+1300 €
MAZDA - Diesel											
CX-7 2.2L MZR-CD (173ch)	M10MAZVP0005053	11	127	M6	9.1	6.6	7.5	199	GO		+2300 €
MAZDA2 1.6L MZ-CD (95ch) 5P	M10MAZVP000C121	5	70	M5	5	3.7	4.2	110	GO		-
MAZDA3 1.6L MZ-CD (115ch)	M10MAZVP000K165	6	85	M6	5.2	3.8	4.3	115	GO		-
MAZDA3 2.2L MZR-CD (185ch)	M10MAZVP000S173	10	136	M6	6.9	4.5	5.4	144	GO		+200 €
MAZDA5 1.6L MZ-CD (115ch)	M10MAZVP0009118	6	85	M6	6.4	4.6	5.2	138	GO		-
MAZDA6 2.2L MZR-CD (129ch)	M10MAZVP000D158	7	95	M6	6.4	4.3	5.1	133	GO		-
MAZDA6 2.2L MZR-CD (129ch) Fastwagon	M10MAZVP000J163	7	95	M6	6.5	4.3	5.1	135	GO		-
MAZDA6 2.2L MZR-CD (180ch)	M10MAZVP000B156	10	132	M6	6.8	4.5	5.3	140	GO		-
MAZDA6 2.2L MZR-CD (180ch) Fastwagon	M10MAZVP000G161	10	132	M6	6.8	4.5	5.3	141	GO		+200 €

*Véhicule hybride

Marques Modèle,Version	CNIT Code National d'Identification du Type (retrouvez tous les CNIT sur http://cartabelling.ademe.fr)	Puissance		BV	Consommation			CO ₂ g/km	Carburant	Classe CO ₂	Bonus (-) Malus (+)
		Admin. CV	Max kW		Urb.	Ex-urb.	Mixte Litres au 100 km				
MERCEDES AMG - Essence											
C 63 AMG BVA7	M10AMGVP000M114 / M10AMGVP000L113 / M10AMGVP000J110	40	358	A 7	18.2	8.4	12	280	ES		+3600 €
C 63 AMG BVA7	M10AMGVP000F107 / M10AMGVP000K112 / M10AMGVP000J111	36	336	A 7	18.2	8.4	12	280	ES		+3600 €
C 63 AMG BVA7	M10AMGVP000C104 / M10AMGVP000B103	36	336	A 7	18.6	8.5	12.2	285	ES		+3600 €
C 63 AMG BVA7	M10AMGVP000D105 / M10AMGVP000E106	40	358	A 7	18.6	8.5	12.2	285	ES		+3600 €
C 63 AMG BVA7	M10AMGVP000F046 / M10AMGVP000G047	45	400	A 7	14.4	8.2	10.5	244	ES		+3600 €
C 63 AMG BVA7	M10AMGVP000J049 / M10AMGVP000H048	48	420	A 7	14.4	8.2	10.5	244	ES		+3600 €
CL 65 AMG BVA5	M10AMGVP000D044 / M10AMGVP000E045	58	463	A 5	21.8	9.9	14.3	334	ES		+3600 €
CLS 63 AMG BVA7	M10AMGVP0002069 / M10AMGVP0004071 / M10AMGVP0001068	43	386	A 7	13.9	7.6	9.9	231	ES		+3600 €
CLS 63 AMG BVA7	M10AMGVP0008075 / M10AMGVP0005072 / M10AMGVP0007074	47	410	A 7	13.9	7.6	9.9	231	ES		+3600 €
E 63 AMG BERLINE BVA7	M10AMGVP000H084 / M10AMGVP000P091 / M10AMGVP000N090	43	386	A 7	13.8	7.5	9.8	230	ES		+2300 €
E 63 AMG BERLINE BVA7	M10AMGVP000R093 / M10AMGVP000R094 / M10AMGVP0007099	47	410	A 7	13.8	7.5	9.8	230	ES		+2300 €
E 63 AMG BERLINE BVA7	M10AMGVP0008003 / M10AMGVP0007002 / M10AMGVP000A005	44	386	A 7	18.7	9.1	12.6	295	ES		+3600 €
E 63 AMG BREAK BVA7	M10AMGVP0009076 / M10AMGVP000A077 / M10AMGVP000B078	43	386	A 7	13.9	7.8	10	234	ES		+3600 €
E 63 AMG BREAK BVA7	M10AMGVP000D080 / M10AMGVP000F082 / M10AMGVP000G083	47	410	A 7	13.9	7.8	10	234	ES		+3600 €
E 63 AMG BREAK BVA7	M10AMGVP000C007 / M10AMGVP000B006 / M10AMGVP000D008	44	386	A 7	18.8	9.3	12.8	299	ES		+3600 €
SL 63 AMG	M10AMGVP000X028	45	386	A 7	21.7	9.7	14.1	328	ES		+3600 €
SL 65 AMG	M10AMGVP000Y029	45	386	A 7	21.7	9.7	14.1	328	ES		+3600 €
S 63 AMG	M10AMGVP000U061 / M10AMGVP000S059 / M10AMGVP000R058	45	400	A 7	14.4	8.2	10.5	244	ES		+3600 €
S 63 AMG	M10AMGVP000V062 / M10AMGVP000W063 / M10AMGVP000Y065	48	420	A 7	14.4	8.2	10.5	244	ES		+3600 €
S 65 AMG	M10AMGVP000P056 / M10AMGVP000P055 / M10AMGVP000N054	58	463	A 5	21.8	9.9	14.3	334	ES		+3600 €
SLS	M10AMGVP000U025 / M10AMGVP0008100 / M10AMGVP0009101	50	420	A 7	19.9	9.3	13.2	308	ES		+3600 €
MERCEDES-BENZ - Essence											
A 160 BVA	M10MCDVP008A846 / M10MCDVP008C848	6	70	V 0	8.7	5.7	6.8	159	ES		+750 €
A 160 BVA	M10MCDVP008D849 / M10MCDVP008B847	6	70	V 0	8.9	6	7	164	ES		+750 €
A 160 BVA	M10MCDVP008E850	6	70	V 0	8.7	6.2	7.2	168	ES		+750 €
A 160 BVA BREAK	M10MCDVP008M822 / M10MCDVP008P824	6	70	V 0	8.7	5.7	6.8	159	ES		+750 €
A 160 BVA BREAK	M10MCDVP008N823 / M10MCDVP008P825	6	70	V 0	8.9	6	7	164	ES		+750 €

Marques	CNIT	Admin. CV	Max kW	BV	Urb. Litres au 100 km	Ex-urb. Litres au 100 km	Mixte Litres au 100 km	CO ₂ g/km	Carburant	Classe CO ₂	(-) / (+)
A 160 BVA BREAK	M10MCDVP008R826	6	70	V0	8.7	6.2	7.2	168	ES	E	+750 €
A 180 BVA BREAK	M10MCDVP008R827 / M10MCDVP008T829	7	85	V0	8.8	5.7	6.8	159	ES	D	+750 €
A 180 BVA BREAK	M10MCDVP008U830 / M10MCDVP008S828	7	85	V0	9.1	5.9	7.1	168	ES	E	+750 €
A 180 BVA BREAK	M10MCDVP008V831	7	85	V0	9.2	6.2	7.3	171	ES	E	+750 €
A 200 BVA BREAK	M10MCDVP008X833 / M10MCDVP008V832	8	100	V0	9.8	6.1	7.4	174	ES	E	+750 €
A 200 BVA BREAK	M10MCDVP008Y834	8	100	V0	9.8	6.3	7.6	178	ES	E	+750 €
B 180 BVA7	M10MCDVP5775150 / M10MCDVP577Y143	7	90	A7	7.9	4.7	5.9	137	ES	C	-
B 180 BVA7	M10MCDVP5779154 / M10MCDVP5776151 / M10MCDVP5772147	7	90	A7	7.9	4.7	5.9	138	ES	C	-
B 180 BVA7	M10MCDVP577A155 / M10MCDVP5777152 / M10MCDVP5770145	7	90	A7	8.1	4.9	6.1	141	ES	D	+200 €
B 180 BVA7	M10MCDVP577B156 / M10MCDVP5774149 / M10MCDVP5778153	7	90	A7	8.3	5	6.2	145	ES	D	+200 €
B 180 BVM6	M10MCDVP577R136 / M10MCDVP577K129	7	90	M6	8	4.7	5.9	137	ES	C	-
B 180 BVM6	M10MCDVP577S137 / M10MCDVP577P133 / M10MCDVP577V140	7	90	M6	8	4.7	5.9	138	ES	C	-
B 180 BVM6	M10MCDVP577P134 / M10MCDVP577T138 / M10MCDVP577W141	7	90	M6	8.2	4.9	6.1	141	ES	D	+200 €
B 180 BVM6	M10MCDVP577R135 / M10MCDVP577U139 / M10MCDVP577N132	7	90	M6	8.3	5	6.2	144	ES	D	+200 €
B 200 BVA7	M10MCDVP577L166 / M10MCDVP577J163	8	115	A7	7.9	4.7	5.9	138	ES	C	-
B 200 BVA7	M10MCDVP577J164 / M10MCDVP577M167	9	115	A7	8.1	4.9	6.1	141	ES	D	+200 €
B 200 BVA7	M10MCDVP577N168 / M10MCDVP577K165	9	115	A7	8.3	5	6.2	145	ES	D	+200 €
B 200 BVM6	M10MCDVP577C157 / M10MCDVP577F160	8	115	M6	8	4.7	5.9	138	ES	C	-
B 200 BVM6	M10MCDVP577G161 / M10MCDVP577D158	9	115	M6	8.2	4.9	6.1	141	ES	D	+200 €
B 200 BVM6	M10MCDVP577H162 / M10MCDVP577E159	9	115	M6	8.3	5	6.2	144	ES	D	+200 €
C 180 BERLINE BVA7	M10MCDVP3912552 / M10MCDVP391F565	9	115	A7	9.7	5.3	6.9	161	ES	E	+750 €
C 180 BERLINE BVA7	M10MCDVP391A560 / M10MCDVP391N573 / M10MCDVP391G566	9	115	A7	9.8	5.4	7	163	ES	E	+750 €
C 180 BERLINE BVA7	M10MCDVP391P574 / M10MCDVP3914554 / M10MCDVP391B561	9	115	A7	9.8	5.5	7.1	165	ES	E	+750 €
C 180 BERLINE BVA7	M10MCDVP3919559 / M10MCDVP391P575 / M10MCDVP391J568	9	115	A7	9.9	5.6	7.2	167	ES	E	+750 €
C 180 BERLINE BVA7	M10MCDVP3916556 / M10MCDVP391R577 / M10MCDVP391R576	9	115	A7	10.1	5.8	7.4	172	ES	E	+750 €
C 180 BERLINE BVM6	M10MCDVP391T834 / M10MCDVP3916847	9	115	A7	8.7	5	6.4	148	ES	D	+200 €
C 180 BERLINE BVM6	M10MCDVP391I842 / M10MCDVP3917848 / M10MCDVP391E855	9	115	A7	8.7	5.1	6.5	150	ES	D	+200 €
C 180 BERLINE BVM6	M10MCDVP3912843 / M10MCDVP391V836 / M10MCDVP3918849	9	115	A7	8.8	5.2	6.6	152	ES	D	+500 €

Marques Modèle,Version	CNIT Code National d'Identification du Type (retrouvez tous les CNIT sur http://cartabelling.ademe.fr)	Puissance		BV	Consommation			CO ₂ g/km	Carburant	Classe CO ₂	Bonus (-) Malus (+)
		Admin. CV	Max kW		Urb.	Ex-urb.	Mixte Litres au 100 km				
MERCEDES-BENZ - Essence (suite)											
C 180 BERLINE BVM6	M10MCDVP391W837 / M10MCDVP391D854 / M10MCDVP3919850	9	115	A7	8.8	5.4	6.7	155	ES	D	+500 €
C 180 BERLINE BVM6	M10MCDVP3913808 / M10MCDVP391G821	9	115	M6	9.3	5.2	6.7	157	ES	D	+750 €
C 180 BERLINE BVM6	M10MCDVP391H822 / M10MCDVP3914809 / M10MCDVP391B816	9	115	M6	9.3	5.3	6.8	159	ES	D	+750 €
C 180 BERLINE BVM6	M10MCDVP391P539 / M10MCDVP391C526	9	115	M6	9.7	5.2	6.9	160	ES	D	+750 €
C 180 BERLINE BVM6	M10MCDVP391X838 / M10MCDVP391Z840 / M10MCDVP3915846	9	115	A7	8.9	5.7	6.9	160	ES	D	+750 €
C 180 BERLINE BVM6	M10MCDVP391C817 / M10MCDVP391J823 / M10MCDVP391P830	9	115	M6	9.4	5.4	6.9	161	ES	E	+750 €
C 180 BERLINE BVM6	M10MCDVP391L826 / M10MCDVP3916811 / M10MCDVP391R831	9	115	M6	9.4	5.5	7	162	ES	E	+750 €
C 180 BERLINE BVM6	M10MCDVP391D527 / M10MCDVP391K534 / M10MCDVP391X547	9	115	M6	9.8	5.3	7	162	ES	E	+750 €
C 180 BERLINE BVM6	M10MCDVP391E528 / M10MCDVP391Y548 / M10MCDVP391R541	9	115	M6	9.9	5.5	7.1	165	ES	E	+750 €
C 180 BERLINE BVM6	M10MCDVP391M536 / M10MCDVP391J533 / M10MCDVP391F529	9	115	M6	10	5.5	7.2	167	ES	E	+750 €
C 180 BERLINE BVM6	M10MCDVP391S833 / M10MCDVP391R832 / M10MCDVP391M827	9	115	M6	9.6	5.9	7.3	169	ES	E	+750 €
C 180 BERLINE BVM6	M10MCDVP391V545 / M10MCDVP391T543 / M10MCDVP391N537	9	115	M6	10.3	6	7.5	175	ES	E	+750 €
C 180 CDI COUPE BVA7	M10MCDVP2807801 / M10MCDVP280Z793	9	115	A7	8.8	5.1	6.5	150	ES	D	+200 €
C 180 CDI COUPE BVA7	M10MCDVP2800794 / M10MCDVP2808802	9	115	A7	8.8	5.2	6.6	152	ES	D	+500 €
C 180 CDI COUPE BVA7	M10MCDVP2805799 / M10MCDVP2803797 / M10MCDVP2809803	9	115	A7	9	5.4	6.8	157	ES	D	+750 €
C 180 CDI COUPE BVA7	M10MCDVP280C806 / M10MCDVP280A804 / M10MCDVP280E808	9	115	A7	9	5.8	7	162	ES	E	+750 €
C 180 CDI COUPE BVA7	M10MCDVP280Y695 / M10MCDVP2806703	9	115	A7	9.8	5.4	7	163	ES	E	+750 €
C 180 CDI COUPE BVA7	M10MCDVP2807704 / M10MCDVP280Z696	9	115	A7	9.9	5.5	7.1	165	ES	E	+750 €
C 180 CDI COUPE BVA7	M10MCDVP2808705 / M10MCDVP2804701 / M10MCDVP2802699	9	115	A7	10	5.7	7.3	169	ES	E	+750 €
C 180 CDI COUPE BVA7	M10MCDVP2801698 / M10MCDVP2803700 / M10MCDVP2805702	9	115	A7	10.2	5.9	7.5	174	ES	E	+750 €
C 180 CDI COUPE BVM6	M10MCDVP5776381 / M10MCDVP577Y373	9	115	M6	9.3	5.2	6.7	157	ES	D	+750 €
C 180 CDI COUPE BVM6	M10MCDVP577Z374 / M10MCDVP5777382	9	115	M6	9.3	5.3	6.8	159	ES	D	+750 €
C 180 CDI COUPE BVM6	M10MCDVP577A385 / M10MCDVP5770375 / M10MCDVP5774379	9	115	M6	9.4	5.5	7	162	ES	E	+750 €
C 180 CDI COUPE BVM6	M10MCDVP577B386 / M10MCDVP5771376 / M10MCDVP577P388	9	115	M6	9.6	5.9	7.3	169	ES	E	+750 €
C 180 KOMPRESSOR BERLINE BVM6	M10MCDVP391G433 / M10MCDVP3915422	9	115	M6	9.8	5.3	6.9	162	ES	E	+750 €
C 180 KOMPRESSOR BERLINE BVM6	M10MCDVP391N440 / M10MCDVP391C429 / M10MCDVP391H434	9	115	M6	9.8	5.4	7	163	ES	E	+750 €
C 180 KOMPRESSOR BERLINE BVM6	M10MCDVP391P441 / M10MCDVP391D430 / M10MCDVP391K437	9	115	M6	10	5.6	7.2	168	ES	E	+750 €

Marques	CNIT	Admin. CV	Max kW	BV	Urb. Litres au 100 km	Ex-urb. Litres au 100 km	Mixte Litres au 100 km	CO ₂ g/km	Carburant	Classe CO ₂	(-) / (+)
C 180 KOMPRESSOR BERLINE BVM6	M10MCDVP391R443 / M10MCDVP391R425 / M10MCDVP391A427	9	115	M 6	10.4	6	7.6	178	ES	E	+750 €
C 180 STATION WAGON BVA7	M10MCDVP391U314 / M10MCDVP391O320	9	115	A 7	8.7	5.4	6.6	155	ES	D	+500 €
C 180 STATION WAGON BVA7	M10MCDVP391V315 / M10MCDVP391I321	9	115	A 7	8.8	5.5	6.7	157	ES	D	+750 €
C 180 STATION WAGON BVA7	M10MCDVP391Y318 / M10MCDVP3912322 / M10MCDVP391W316	9	115	A 7	8.9	5.6	6.8	160	ES	D	+750 €
C 180 STATION WAGON BVA7	M10MCDVP3915325 / M10MCDVP3913323 / M10MCDVP391Z319	9	115	A 7	9	5.8	7	163	ES	E	+750 €
C 180 STATION WAGON BVA7	M10MCDVP391R152 / M10MCDVP391K146	9	115	A 7	9.9	5.6	7.1	166	ES	E	+750 €
C 180 STATION WAGON BVA7	M10MCDVP391R153 / M10MCDVP391L147	9	115	A 7	9.9	5.7	7.2	168	ES	E	+750 €
C 180 STATION WAGON BVA7	M10MCDVP391M148 / M10MCDVP391S154 / M10MCDVP391P150	9	115	A 7	10	5.8	7.3	171	ES	E	+750 €
C 180 STATION WAGON BVA7	M10MCDVP391P151 / M10MCDVP391T155 / M10MCDVP391V157	9	115	A 7	10.1	6	7.5	174	ES	E	+750 €
C 180 STATION WAGON BVM6	M10MCDVP391P308 / M10MCDVP391J302	9	115	M 6	9.3	5.4	6.8	160	ES	D	+750 €
C 180 STATION WAGON BVM6	M10MCDVP391J303 / M10MCDVP391P309	9	115	M 6	9.4	5.6	7	163	ES	E	+750 €
C 180 STATION WAGON BVM6	M10MCDVP391M306 / M10MCDVP391S312 / M10MCDVP391R310	9	115	M 6	9.5	5.7	7.1	166	ES	E	+750 €
C 180 STATION WAGON BVM6	M10MCDVP391R134 / M10MCDVP391E140	9	115	M 6	10.2	5.6	7.3	169	ES	E	+750 €
C 180 STATION WAGON BVM6	M10MCDVP391R135 / M10MCDVP391F141	9	115	M 6	10.3	5.7	7.4	172	ES	E	+750 €
C 180 STATION WAGON BVM6	M10MCDVP391J144 / M10MCDVP391A136 / M10MCDVP391G142	9	115	M 6	10.4	5.9	7.5	175	ES	E	+750 €
C 180 STATION WAGON BVM6	M10MCDVP391L305 / M10MCDVP391T313 / M10MCDVP391N307	9	115	M 6	9.9	6.1	7.5	176	ES	E	+750 €
C 180 STATION WAGON BVM6	M10MCDVP391D139 / M10MCDVP391H143 / M10MCDVP391J145	10	115	M 6	10.7	6.4	7.9	185	ES	E	+1300 €
C 200 BERLINE BVA7	M10MCDVP391X802 / M10MCDVP391R796	10	135	A 7	8.7	5.1	6.4	150	ES	D	+200 €
C 200 BERLINE BVA7	M10MCDVP391S797 / M10MCDVP391Y803	10	135	A 7	8.8	5.2	6.5	152	ES	D	+500 €
C 200 BERLINE BVA7	M10MCDVP391T798 / M10MCDVP391Z804 / M10MCDVP391V800	10	135	A 7	8.9	5.4	6.7	156	ES	D	+750 €
C 200 BERLINE BVA7	M10MCDVP391U508 / M10MCDVP391P502	11	135	A 7	9.6	5.2	6.8	159	ES	D	+750 €
C 200 BERLINE BVA7	M10MCDVP391O805 / M10MCDVP3912807 / M10MCDVP391W801	11	135	A 7	9	5.6	6.9	161	ES	E	+750 €
C 200 BERLINE BVA7	M10MCDVP391P503 / M10MCDVP391V509	11	135	A 7	9.7	5.3	6.9	161	ES	E	+750 €
C 200 BERLINE BVA7	M10MCDVP391R504 / M10MCDVP391Y512 / M10MCDVP391S506	11	135	A 7	9.8	5.5	7.1	165	ES	E	+750 €
C 200 BERLINE BVA7	M10MCDVP391X511 / M10MCDVP391R505 / M10MCDVP391T507	11	135	A 7	9.9	5.7	7.3	169	ES	E	+750 €
C 200 BERLINE BVM6	M10MCDVP391F784 / M10MCDVP391L790	10	135	M 6	9.3	5.2	6.6	154	ES	D	+500 €
C 200 BERLINE BVM6	M10MCDVP391M791 / M10MCDVP391G785	10	135	M 6	9.4	5.3	6.7	157	ES	D	+750 €
C 200 BERLINE BVM6	M10MCDVP391N792 / M10MCDVP391P794 / M10MCDVP391H786	11	135	M 6	9.5	5.4	6.8	160	ES	D	+750 €

Marques Modèle,Version	CNIT Code National d'Identification du Type (retrouvez tous les CNIT sur http://cartabelling.ademe.fr)	Puissance		BV	Consommation			CO ₂ g/km	Carburant	Classe CO ₂	Bonus (-) Malus (+)
		Admin. CV	Max kW		Urb.	Ex-urb.	Mixte Litres au 100 km				
MERCEDES-BENZ - Essence (suite)											
C 200 BERLINE BVM6	M10MCDVP391J496 / M10MCDVP391C490	11	135	M 6	10	5.4	7.1	164	ES	E	+750 €
C 200 BERLINE BVM6	M10MCDVP391J497 / M10MCDVP391D491	11	135	M 6	10.1	5.5	7.2	167	ES	E	+750 €
C 200 BERLINE BVM6	M10MCDVP391J787 / M10MCDVP391K789 / M10MCDVP391R795	11	135	M 6	9.8	5.8	7.2	168	ES	E	+750 €
C 200 BERLINE BVM6	M10MCDVP391G494 / M10MCDVP391E492 / M10MCDVP391M500	11	135	M 6	10.2	5.6	7.3	169	ES	E	+750 €
C 200 BERLINE BVM6	M10MCDVP391H495 / M10MCDVP391F493 / M10MCDVP391N501	11	135	M 6	10.5	6	7.6	177	ES	E	+750 €
C 200 STATION WAGON BVA7	M10MCDVP391U386 / M10MCDVP391V290 / M10MCDVP391C296	10	135	A 7	8.9	5.4	6.7	155	ES	D	+500 €
C 200 STATION WAGON BVA7	M10MCDVP391D297 / M10MCDVP3917291 / M10MCDVP391P381	10	135	A 7	8.9	5.5	6.7	156	ES	D	+750 €
C 200 STATION WAGON BVA7	M10MCDVP391E298 / M10MCDVP3917388 / M10MCDVP3918292	11	135	A 7	9	5.6	6.8	159	ES	D	+750 €
C 200 STATION WAGON BVA7	M10MCDVP391H301 / M10MCDVP391F299 / M10MCDVP391B295	11	135	A 7	9.1	5.7	6.9	162	ES	E	+750 €
C 200 STATION WAGON BVA7	M10MCDVP391M112 / M10MCDVP391R346 / M10MCDVP391S118	11	135	A 7	9.8	5.6	7.1	166	ES	E	+750 €
C 200 STATION WAGON BVA7	M10MCDVP391X353 / M10MCDVP391T119 / M10MCDVP391R347	11	135	A 7	9.9	5.7	7.2	168	ES	E	+750 €
C 200 STATION WAGON BVA7	M10MCDVP391R116 / M10MCDVP391S348 / M10MCDVP391U120	11	135	A 7	10	5.8	7.3	171	ES	E	+750 €
C 200 STATION WAGON BVA7	M10MCDVP391R117 / M10MCDVP391X123 / M10MCDVP3911357	11	135	A 7	10.2	6	7.5	174	ES	E	+750 €
C 200 STATION WAGON BVM6	M10MCDVP391P284 / M10MCDVP391J278 / M10MCDVP391C368	11	135	M 6	9.6	5.5	6.9	160	ES	D	+750 €
C 200 STATION WAGON BVM6	M10MCDVP391J375 / M10MCDVP391D369 / M10MCDVP391R285	11	135	M 6	9.7	5.7	7.1	164	ES	E	+750 €
C 200 STATION WAGON BVM6	M10MCDVP391R286 / M10MCDVP391M378 / M10MCDVP391K376	11	135	M 6	9.8	5.8	7.2	167	ES	E	+750 €
C 200 STATION WAGON BVM6	M10MCDVP391K340 / M10MCDVP391G106 / M10MCDVP391E334	11	135	M 6	10	5.6	7.2	168	ES	E	+750 €
C 200 STATION WAGON BVM6	M10MCDVP391L341 / M10MCDVP391B101 / M10MCDVP391F335	11	135	M 6	10.1	5.8	7.3	171	ES	E	+750 €
C 200 STATION WAGON BVM6	M10MCDVP391G336 / M10MCDVP391E104 / M10MCDVP391P344	11	135	M 6	10.2	5.9	7.5	174	ES	E	+750 €
C 200 STATION WAGON BVM6	M10MCDVP391F371 / M10MCDVP391H373 / M10MCDVP391P283	11	135	M 6	10.2	6.2	7.6	177	ES	E	+750 €
C 200 STATION WAGON BVM6	M10MCDVP391H337 / M10MCDVP391J339 / M10MCDVP391J109	11	135	M 6	10.4	6.3	7.8	182	ES	E	+1300 €
C 250 BERLINE BVA7	M10MCDVP391S772 / M10MCDVP3919778	12	150	A 7	8.7	5.1	6.4	150	ES	D	+200 €
C 250 BERLINE BVA7	M10MCDVP391T773 / M10MCDVP391A779	12	150	A 7	8.8	5.2	6.5	152	ES	D	+500 €
C 250 BERLINE BVA7	M10MCDVP391B780 / M10MCDVP391D782 / M10MCDVP3917776	12	150	A 7	8.9	5.4	6.7	156	ES	D	+750 €
C 250 BERLINE BVA7	M10MCDVP391C781 / M10MCDVP391E783 / M10MCDVP3918777	12	150	A 7	9	5.6	6.9	161	ES	E	+750 €
C 250 CDI BERLINE BVA7	M10MCDVP391D466 / M10MCDVP391J472	12	150	A 7	9.6	5.2	6.8	159	ES	D	+750 €
C 250 CDI BERLINE BVA7	M10MCDVP391K473 / M10MCDVP391E467	12	150	A 7	9.7	5.3	6.9	161	ES	E	+750 €

Marques	CNIT	Admin. CV	Max kW	BV	Urb. Litres au 100 km	Ex-urb. Litres au 100 km	Mixte Litres au 100 km	CO ₂ g/km	Carburant	Classe CO ₂	(-) / (+)
C 250 CDI BERLINE BVA7	M10MCDVP391F468 / M10MCDVP391N476 / M10MCDVP391L474	12	150	A 7	9.8	5.5	7.1	165	ES	E	+750 €
C 250 CDI BERLINE BVA7	M10MCDVP391G469 / M10MCDVP391M475 / M10MCDVP391J471	12	150	A 7	9.9	5.7	7.3	169	ES	E	+750 €
C 250 CDI COUPE BVA7	M10MCDVP3915907 / M10MCDVP3910902	12	150	A 7	8.8	5.2	6.5	152	ES	D	+500 €
C 250 CDI COUPE BVA7	M10MCDVP3918910 / M10MCDVP3913905 / M10MCDVP3916908	12	150	A 7	9	5.5	6.8	158	ES	D	+750 €
C 250 CDI COUPE BVA7	M10MCDVP391L862 / M10MCDVP391R867	12	150	A 7	9.7	5.3	6.9	161	ES	E	+750 €
C 250 CDI COUPE BVA7	M10MCDVP3912904 / M10MCDVP3914906 / M10MCDVP3919911	12	150	A 7	9.1	5.7	7	163	ES	E	+750 €
C 250 CDI COUPE BVA7	M10MCDVP391T870 / M10MCDVP391R868 / M10MCDVP391P865	12	150	A 7	9.9	5.6	7.2	167	ES	E	+750 €
C 250 CDI COUPE BVA7	M10MCDVP391P866 / M10MCDVP391S869 / M10MCDVP391U871	12	150	A 7	10	5.8	7.4	171	ES	E	+750 €
C 250 CDI STATION WAGON 4MATIC BVA7 FAP	M10MCDVP391Z258 / M10MCDVP391J260 / M10MCDVP3915264	20	225	A 7	9.7	5.6	7.1	165	ES	E	+750 €
C 250 CDI STATION WAGON 4MATIC BVA7 FAP	M10MCDVP3914263 / M10MCDVP391J261 / M10MCDVP3910259	20	225	A 7	9.9	5.8	7.3	170	ES	E	+750 €
C 250 STATION WAGON BVA7	M10MCDVP391D272 / M10MCDVP3917266	12	150	A 7	8.9	5.4	6.7	155	ES	D	+500 €
C 250 STATION WAGON BVA7	M10MCDVP391E273 / M10MCDVP3918267	12	150	A 7	8.9	5.5	6.7	156	ES	D	+750 €
C 250 STATION WAGON BVA7	M10MCDVP391H276 / M10MCDVP3919268 / M10MCDVP391B270	12	150	A 7	9	5.6	6.8	159	ES	D	+750 €
C 250 STATION WAGON BVA7	M10MCDVP391C271 / M10MCDVP391J277 / M10MCDVP391G275	12	150	A 7	9.1	5.7	6.9	162	ES	E	+750 €
C 250 STATION WAGON BVA7	M10MCDVP391J084 / M10MCDVP391D078	12	150	A 7	9.8	5.6	7.1	166	ES	E	+750 €
C 250 STATION WAGON BVA7	M10MCDVP391E079 / M10MCDVP391K085	12	150	A 7	9.9	5.7	7.2	168	ES	E	+750 €
C 250 STATION WAGON BVA7	M10MCDVP391L086 / M10MCDVP391F080 / M10MCDVP391N088	12	150	A 7	10	5.8	7.3	171	ES	E	+750 €
C 250 STATION WAGON BVA7	M10MCDVP391P089 / M10MCDVP391G081 / M10MCDVP391M087	12	150	A 7	10.2	6	7.5	174	ES	E	+750 €
C 300 BERLINE 4MATIC BVA7	M10MCDVP391C659 / M10MCDVP3915652	15	170	A 7	13.7	7.3	9.6	224	ES	F	+2300 €
C 300 BERLINE 4MATIC BVA7	M10MCDVP3918655 / M10MCDVP3916653 / M10MCDVP3917654	15	170	A 7	13.9	7.5	9.8	229	ES	F	+2300 €
C 350 BERLINE 4MATIC BVA7	M10MCDVP391P768 / M10MCDVP391K764 / M10MCDVP391R770	20	225	A 7	10	5.9	7.4	174	ES	E	+750 €
C 350 BERLINE 4MATIC BVA7	M10MCDVP391N767 / M10MCDVP391R771 / M10MCDVP391L765	20	225	A 7	10.1	6.1	7.6	178	ES	E	+750 €
C 350 BERLINE 4MATIC BVA7	M10MCDVP391V678 / M10MCDVP391R674 / M10MCDVP391T676	18	200	A 7	14.8	7.7	10.2	239	ES	F	+3600 €
C 350 CDI BERLINE BVA7	M10MCDVP391E758 / M10MCDVP391C756 / M10MCDVP391J762	19	225	A 7	9.4	5.3	6.8	159	ES	D	+750 €
C 350 CDI BERLINE BVA7	M10MCDVP391J763 / M10MCDVP391H761 / M10MCDVP391F759	20	225	A 7	9.6	5.6	7	164	ES	E	+750 €
C 350 CDI COUPE BVA7	M10MCDVP391U896 / M10MCDVP391S894 / M10MCDVP391Y900	19	225	A 7	9.4	5.3	6.8	159	ES	D	+750 €
C 350 CDI COUPE BVA7	M10MCDVP391V897 / M10MCDVP391Z901 / M10MCDVP391X899	20	225	A 7	9.6	5.6	7	164	ES	E	+750 €
C 63 AMG BERLINE BVA7	M10MCDVP391F881 / M10MCDVP391E880 / M10MCDVP391G724	36	336	A 7	18.2	8.4	12	280	ES	G	+3600 €

Marques Modèle,Version	CNIT Code National d'Identification du Type (retrouvez tous les CNIT sur http://cartabelling.ademe.fr)	Puissance		BV	Consommation			CO ₂ g/km	Carburant	Classe CO ₂	Bonus (-) Malus (+)
		Admin. CV	Max kW		Urb.	Ex-urb.	Mixte Litres au 100 km				
MERCEDES-BENZ - Essence (suite)											
C 63 AMG BERLINE BVA7	M10MCDVP391H883 / M10MCDVP391J727 / M10MCDVP391G882	40	358	A 7	18.2	8.4	12	280	ES		+3600 €
C 63 STATION WAGON BVA7	M10MCDVP3915228 / M10MCDVP3916229	40	358	A 7	18.6	8.5	12.2	285	ES		+3600 €
C 63 STATION WAGON BVA7	M10MCDVP3914227 / M10MCDVP3913226	36	336	A 7	18.6	8.5	12.2	285	ES		+3600 €
CL 500 4MATIC BVA7	M10MCDVP011T535 / M10MCDVP011R532	33	320	A 7	13.9	7.6	9.9	237	ES		+3600 €
CL 500 4MATIC BVA7	M10MCDVP011R533 / M10MCDVP011U536	33	320	A 7	13.9	7.6	9.9	238	ES		+3600 €
CL 500 4MATIC BVA7	M10MCDVP011S534 / M10MCDVP011V537	33	320	A 7	14	7.9	10.1	242	ES		+3600 €
CL 500 4MATIC BVA7	M10MCDVP0112508 / M10MCDVP0115511	34	320	A 7	16.3	8.1	11	259	ES		+3600 €
CL 500 4MATIC BVA7	M10MCDVP0116512 / M10MCDVP0113509	34	320	A 7	16.3	8.1	11	260	ES		+3600 €
CL 500 4MATIC BVA7	M10MCDVP0117513 / M10MCDVP0114510	34	320	A 7	16.3	8.2	11.2	264	ES		+3600 €
CL 500 BVA7	M10MCDVP011K526 / M10MCDVP011N529	33	320	A 7	13.5	7.2	9.5	224	ES		+2300 €
CL 500 BVA7	M10MCDVP011L527 / M10MCDVP011P530	33	320	A 7	13.6	7.3	9.6	227	ES		+2300 €
CL 500 BVA7	M10MCDVP011M528 / M10MCDVP011P531	33	320	A 7	13.9	7.6	9.9	232	ES		+3600 €
CL 500 BVA7	M10MCDVP011Z505 / M10MCDVP011W502	33	320	A 7	15.8	7.6	10.6	248	ES		+3600 €
CL 500 BVA7	M10MCDVP0110506 / M10MCDVP011X503	33	320	A 7	16	7.7	10.7	251	ES		+3600 €
CL 500 BVA7	M10MCDVP011Y504 / M10MCDVP0111507	34	320	A 7	16.3	8	11	257	ES		+3600 €
CL 600 BVA5	M10MCDVP011D519 / M10MCDVP011A516	44	380	A 5	21.1	9.6	13.8	322	ES		+3600 €
CL 600 BVA5	M10MCDVP011E520 / M10MCDVP011B517	44	380	A 5	21.1	9.7	13.9	324	ES		+3600 €
CL 600 BVA5	M10MCDVP011C518 / M10MCDVP011F521	44	380	A 5	21.2	9.9	14	328	ES		+3600 €
CL 63 AMG BVA7	M10MCDVP011J525 / M10MCDVP011J524	48	420	A 7	14.4	8.2	10.5	244	ES		+3600 €
CL 63 AMG BVA7	M10MCDVP011H523 / M10MCDVP011G522	45	400	A 7	14.4	8.2	10.5	244	ES		+3600 €
CL 65 AMG BVA5	M10MCDVP0119515 / M10MCDVP0118514	58	463	A 5	21.8	9.9	14.3	334	ES		+3600 €
CLS 350 BVA7	M10MCDVP4178593 / M10MCDVP4175590	19	225	A 7	9.1	5.4	6.8	159	ES		+750 €
CLS 350 BVA7	M10MCDVP4179594 / M10MCDVP4176591	19	225	A 7	9.2	5.5	6.9	161	ES		+750 €
CLS 350 BVA7	M10MCDVP4177592 / M10MCDVP417A595	20	225	A 7	9.5	5.6	7	164	ES		+750 €
CLS 500 4MATIC BVA7	M10MCDVP7818362 / M10MCDVP7816360	30	300	A 7	13.4	7.4	9.6	224	ES		+2300 €
CLS 500 4MATIC BVA7	M10MCDVP7819363 / M10MCDVP7817361	30	300	A 7	13.5	7.5	9.7	226	ES		+2300 €
CLS 500 BVA7	M10MCDVP781J337 / M10MCDVP781J336 / M10MCDVP781K338	30	300	A 7	12.5	6.9	9	209	ES		+2300 €

Marques	CNIT	Admin. CV	Max kW	BV	Urb. Litres au 100 km	Ex-urb. Litres au 100 km	Mixte Litres au 100 km	CO ₂ g/km	Carburant	Classe CO ₂	(-) / (+)
CLS 63 AMG BVA7	M10MCDVP279Z866 / M10MCDVP279Y865 / M10MCDVP279I868	47	410	A 7	13.9	7.6	9.9	231	ES	F	+3600 €
CLS 63 AMG BVA7	M10MCDVP279X864 / M10MCDVP279W863 / M10MCDVP279U861	43	386	A 7	13.9	7.6	9.9	231	ES	F	+3600 €
E 200 BERLINE BVA5	M10MCDVP417U069 / M10MCDVP417E053 / M10MCDVP4172077	11	135	A 5	10.2	6	7.5	177	ES	E	+750 €
E 200 BERLINE BVA5	M10MCDVP417F054 / M10MCDVP417C051 / M10MCDVP417N062	11	135	A 5	10.3	6.1	7.6	179	ES	E	+750 €
E 200 BERLINE BVA5	M10MCDVP417H056 / M10MCDVP417W071 / M10MCDVP417Y073	11	135	A 5	10.5	6.3	7.9	184	ES	E	+1300 €
E 200 BERLINE BVA7	M10MCDVP781W253 / M10MCDVP781L242 / M10MCDVP781G237	10	135	A 7	8.8	5.2	6.5	152	ES	D	+500 €
E 200 BERLINE BVA7	M10MCDVP417V519 / M10MCDVP417Y522 / M10MCDVP781E235	10	135	A 7	8.9	5.3	6.6	155	ES	D	+500 €
E 200 BERLINE BVA7	M10MCDVP417C500 / M10MCDVP417I525 / M10MCDVP4178496	11	135	A 7	9.1	5.6	6.9	160	ES	D	+750 €
E 200 BERLINE BVA7	M10MCDVP417Y037 / M10MCDVP417N026 / M10MCDVP4173042	11	135	A 7	9.8	5.5	7.1	164	ES	E	+750 €
E 200 BERLINE BVA7	M10MCDVP417G019 / M10MCDVP417P027 / M10MCDVP417Z038	11	135	A 7	9.9	5.6	7.2	166	ES	E	+750 €
E 200 BERLINE BVA7	M10MCDVP417K023 / M10MCDVP4175044 / M10MCDVP4170039	11	135	A 7	10.1	5.7	7.3	170	ES	E	+750 €
E 200 BERLINE BVM6	M10MCDVP417F478 / M10MCDVP4172465 / M10MCDVP417Z462	11	135	M 6	9.8	5.6	7.1	165	ES	E	+750 €
E 200 BERLINE BVM6	M10MCDVP4178471 / M10MCDVP417B474 / M10MCDVP417G479	11	135	M 6	9.9	5.7	7.2	168	ES	E	+750 €
E 200 BERLINE BVM6	M10MCDVP4179472 / M10MCDVP417L484 / M10MCDVP781B232	11	135	M 6	10	5.9	7.4	172	ES	E	+750 €
E 200 STATION WAGON BVA5	M10MCDVP417Z778 / M10MCDVP4177786 / M10MCDVP417A789	11	135	A 5	10.5	6.3	7.9	183	ES	E	+1300 €
E 200 STATION WAGON BVA5	M10MCDVP417B790 / M10MCDVP4170779 / M10MCDVP4178787	11	135	A 5	10.8	6.6	8.1	188	ES	E	+1300 €
E 200 STATION WAGON BVA5	M10MCDVP417I780 / M10MCDVP4176785 / M10MCDVP417C791	11	135	A 5	10.8	6.6	8.1	189	ES	E	+1300 €
E 200 STATION WAGON BVA5	M10MCDVP417G928 / M10MCDVP417R939 / M10MCDVP417K932	11	135	A 5	10.5	6.3	7.9	183	ES	E	+1300 €
E 200 STATION WAGON BVA5	M10MCDVP417P937 / M10MCDVP417L933 / M10MCDVP417S940	11	135	A 5	10.8	6.6	8.1	188	ES	E	+1300 €
E 200 STATION WAGON BVA5	M10MCDVP417T941 / M10MCDVP417R938 / M10MCDVP417N935	11	135	A 5	10.8	6.6	8.1	189	ES	E	+1300 €
E 200 STATION WAGON BVA7	M10MCDVP4170876 / M10MCDVP781S456 / M10MCDVP781P460	11	135	A 7	8.9	5.5	6.8	159	ES	D	+750 €
E 200 STATION WAGON BVA7	M10MCDVP417J869 / M10MCDVP4176979 / M10MCDVP4174880	11	135	A 7	9.1	5.7	7	162	ES	E	+750 €
E 200 STATION WAGON BVA7	M10MCDVP781B459 / M10MCDVP781C463 / M10MCDVP781T458	11	135	A 7	9.1	5.7	7	163	ES	E	+750 €
E 200 STATION WAGON BVA7	M10MCDVP418A084 / M10MCDVP4180002 / M10MCDVP4186080	11	135	A 7	9.9	5.8	7.3	171	ES	E	+750 €
E 200 STATION WAGON BVA7	M10MCDVP418B085 / M10MCDVP4185007 / M10MCDVP4187081	11	135	A 7	10.1	5.9	7.5	174	ES	E	+750 €
E 200 STATION WAGON BVA7	M10MCDVP4186008 / M10MCDVP4187009 / M10MCDVP418C086	11	135	A 7	10.2	5.9	7.5	175	ES	E	+750 €
E 200 STATION WAGON BVM6	M10MCDVP4179860 / M10MCDVP417B862 / M10MCDVP417F866	11	135	M 6	10	6.1	7.5	175	ES	E	+750 €
E 200 STATION WAGON BVM6	M10MCDVP417I852 / M10MCDVP417G867 / M10MCDVP417E865	11	135	M 6	10.1	6.3	7.6	178	ES	E	+750 €

Marques Modèle,Version	CNIT Code National d'Identification du Type (retrouvez tous les CNIT sur http://cartabelling.ademe.fr)	Puissance		BV	Consommation			CO ₂ g/km	Carburant	Classe CO ₂	Bonus (-) Malus (+)
		Admin. CV	Max kW		Urb.	Ex-urb.	Mixte Litres au 100 km				
MERCEDES-BENZ - Essence <i>(suite)</i>											
E 200 STATION WAGON BVM6	M10MCDVP4177858 / M10MCDVP4172853 / M10MCDVP4175856	11	135	M 6	10.5	6.1	7.7	180	ES		+750 €
E 200 STATION WAGON BVM6	M10MCDVP4176857 / M10MCDVP4170851 / M10MCDVP4173854	11	135	M 6	10.5	6.4	7.8	183	ES		+1300 €
E 250 BERLINE BVA5	M10MCDVP417B014 / M10MCDVP4173006 / M10MCDVP4177010	12	150	A 5	10.3	6.1	7.6	179	ES		+750 €
E 250 BERLINE BVA5	M10MCDVP4178011 / M10MCDVP417C015 / M10MCDVP4174007	12	150	A 5	10.4	6.2	7.7	181	ES		+1300 €
E 250 BERLINE BVA5	M10MCDVP4179012 / M10MCDVP417A013 / M10MCDVP4176009	12	150	A 5	10.6	6.4	8	187	ES		+1300 €
E 250 BERLINE BVA7	M10MCDVP417V458 / M10MCDVP417N450 / M10MCDVP417R454	12	150	A 7	8.9	5.3	6.6	154	ES		+500 €
E 250 BERLINE BVA7	M10MCDVP781A195 / M10MCDVP781E199 / M10MCDVP417P451	12	150	A 7	9	5.4	6.7	157	ES		+750 €
E 250 BERLINE BVA7	M10MCDVP417Y461 / M10MCDVP417T456 / M10MCDVP417X460	12	150	A 7	9.2	5.7	7	162	ES		+750 €
E 250 BERLINE BVA7	M10MCDVP416K994 / M10MCDVP416P998 / M10MCDVP416C986	12	150	A 7	9.9	5.6	7.2	166	ES		+750 €
E 250 BERLINE BVA7	M10MCDVP416H991 / M10MCDVP416P999 / M10MCDVP416D987	12	150	A 7	10	5.7	7.3	168	ES		+750 €
E 250 BERLINE BVA7	M10MCDVP416J992 / M10MCDVP416J993 / M10MCDVP416N997	12	150	A 7	10.2	5.8	7.4	172	ES		+750 €
E 250 STATION WAGON BVA5	M10MCDVP417J772 / M10MCDVP417L775 / M10MCDVP417E768	12	150	A 5	10.6	6.4	8	185	ES		+1300 €
E 250 STATION WAGON BVA5	M10MCDVP417F769 / M10MCDVP417X776 / M10MCDVP417B765	13	150	A 5	10.9	6.7	8.2	190	ES		+1300 €
E 250 STATION WAGON BVA5	M10MCDVP417D767 / M10MCDVP417H771 / M10MCDVP417G770	13	150	A 5	10.9	6.7	8.2	191	ES		+2300 €
E 250 STATION WAGON BVA7	M10MCDVP417T844 / M10MCDVP417L836 / M10MCDVP417P840	12	150	A 7	8.9	5.5	6.8	159	ES		+750 €
E 250 STATION WAGON BVA7	M10MCDVP417X848 / M10MCDVP417U845 / M10MCDVP417M837	12	150	A 7	9.1	5.7	7	162	ES		+750 €
E 250 STATION WAGON BVA7	M10MCDVP417R842 / M10MCDVP417V846 / M10MCDVP417Y849	12	150	A 7	9.1	5.7	7	163	ES		+750 €
E 250 STATION WAGON BVA7	M10MCDVP417N996 / M10MCDVP417R999 / M10MCDVP417F988	12	150	A 7	9.9	5.8	7.3	171	ES		+750 €
E 250 STATION WAGON BVA7	M10MCDVP417P997 / M10MCDVP417G989 / M10MCDVP417K993	12	150	A 7	10.1	5.9	7.5	174	ES		+750 €
E 250 STATION WAGON BVA7	M10MCDVP417P998 / M10MCDVP417H990 / M10MCDVP418Z001	12	150	A 7	10.2	5.9	7.5	175	ES		+750 €
E 300 BERLINE BVA7	M10MCDVP417Y098 / M10MCDVP417A110 / M10MCDVP4176106	15	185	A 7	9.5	5.3	6.8	159	ES		+750 €
E 300 BERLINE BVA7	M10MCDVP417Z099 / M10MCDVP4173103 / M10MCDVP4177107	15	185	A 7	9.5	5.4	6.9	161	ES		+750 €
E 300 BERLINE BVA7	M10MCDVP4178108 / M10MCDVP4171101 / M10MCDVP4175105	15	185	A 7	9.5	5.6	7	164	ES		+750 €
E 300 BERLINE BVA7	M10MCDVP4177082 / M10MCDVP417F090 / M10MCDVP417J094	15	170	A 7	13.1	6.7	9.1	212	ES		+2300 €
E 300 BERLINE BVA7	M10MCDVP4178083 / M10MCDVP417K095 / M10MCDVP417G091	15	170	A 7	13.1	6.8	9.2	214	ES		+2300 €
E 300 BERLINE BVA7	M10MCDVP417X097 / M10MCDVP417L096 / M10MCDVP417A085	15	170	A 7	13.1	7	9.3	217	ES		+2300 €
E 300 STATION WAGON BVA7	M10MCDVP417B632 / M10MCDVP4179630 / M10MCDVP417D634	15	170	A 7	13.5	7.1	9.5	222	ES		+2300 €

Marques	CNIT	Admin. CV	Max kW	BV	Urb. Litres au 100 km	Ex-urb. Litres au 100 km	Mixte Litres au 100 km	CO ₂ g/km	Carburant	Classe CO ₂	(-) / (+)
E 300 STATION WAGON BVA7	M10MCDVP417E635 / M10MCDVP417Z681 / M10MCDVP417G637	15	170	A 7	14	7.3	9.7	227	ES	F	+2300 €
E 350 BERLINE 4MATIC BVA7	M10MCDVP417K192 / M10MCDVP417H189 / M10MCDVP417E186	20	225	A 7	12.4	6.5	8.7	204	ES	F	+2300 €
E 350 BERLINE 4MATIC BVA7	M10MCDVP4170197 / M10MCDVP417L193 / M10MCDVP417J191	20	225	A 7	12.6	6.7	8.8	206	ES	F	+2300 €
E 350 BERLINE BVA7	M10MCDVP7816166 / M10MCDVP781M182 / M10MCDVP781D173	19	225	A 7	9.5	5.4	6.9	161	ES	E	+750 €
E 350 BERLINE BVA7	M10MCDVP7813163 / M10MCDVP781E174 / M10MCDVP781N183	20	225	A 7	9.5	5.6	7	164	ES	E	+750 €
E 350 BERLINE BVA7	M10MCDVP417A182 / M10MCDVP4176178 / M10MCDVP417Y170	20	225	A 7	12	6	8.2	191	ES	E	+2300 €
E 350 BERLINE BVA7	M10MCDVP417B183 / M10MCDVP417Z171 / M10MCDVP4173175	20	225	A 7	12.1	6.1	8.3	193	ES	E	+2300 €
E 350 BERLINE BVA7	M10MCDVP4175177 / M10MCDVP4178180 / M10MCDVP417C184	20	225	A 7	12.2	6.3	8.4	197	ES	E	+2300 €
E 350 BERLINE BVA7	M10MCDVP417U166 / M10MCDVP417R162 / M10MCDVP417J154	19	215	A 7	12.4	6.3	8.5	199	ES	E	+2300 €
E 350 BERLINE BVA7	M10MCDVP417J155 / M10MCDVP417V167 / M10MCDVP417R163	19	215	A 7	12.5	6.4	8.6	201	ES	F	+2300 €
E 350 BERLINE BVA7	M10MCDVP417T165 / M10MCDVP417P161 / M10MCDVP417P160	19	215	A 7	12.5	6.6	8.8	205	ES	F	+2300 €
E 350 BERLINE BVA7	M10MCDVP4172138 / M10MCDVP417Y134 / M10MCDVP417R126	18	200	A 7	13.4	6.9	9.3	217	ES	F	+2300 €
E 350 BERLINE BVA7	M10MCDVP417R127 / M10MCDVP417Z135 / M10MCDVP417V131	18	200	A 7	13.6	7.1	9.5	222	ES	F	+2300 €
E 350 BERLINE BVA7	M10MCDVP417T129 / M10MCDVP417I137 / M10MCDVP4175141	18	200	A 7	13.8	7.3	9.7	228	ES	F	+2300 €
E 350 BLUETEC BERLINE 4MATIC BVA7 FAP	M10MCDVP4177434 / M10MCDVP417D440 / M10MCDVP417A437	20	225	A 7	9.9	5.9	7.4	174	ES	E	+750 €
E 350 BLUETEC BERLINE 4MATIC BVA7 FAP	M10MCDVP417H444 / M10MCDVP4179436 / M10MCDVP417J445	20	225	A 7	9.9	6	7.5	176	ES	E	+750 €
E 350 BLUETEC BERLINE BVA7 FAP	M10MCDVP417R418 / M10MCDVP417Z426 / M10MCDVP4173430	19	225	A 7	9.5	5.3	6.8	159	ES	D	+750 €
E 350 BLUETEC BERLINE BVA7 FAP	M10MCDVP4175419 / M10MCDVP4174431 / M10MCDVP417W423	19	225	A 7	9.5	5.4	6.9	161	ES	E	+750 €
E 350 BLUETEC BERLINE BVA7 FAP	M10MCDVP4171428 / M10MCDVP417Y425 / M10MCDVP417T420	20	225	A 7	9.5	5.6	7	164	ES	E	+750 €
E 350 STATION WAGON 4MATIC BVA7	M10MCDVP418W070 / M10MCDVP4182076 / M10MCDVP4184078	20	225	A 7	10.3	6.4	7.8	184	ES	E	+1300 €
E 350 STATION WAGON 4MATIC BVA7	M10MCDVP4180074 / M10MCDVP4181075 / M10MCDVP4185079	20	225	A 7	10.3	6.6	7.9	186	ES	E	+1300 €
E 350 STATION WAGON BVA7	M10MCDVP418U068 / M10MCDVP418R065 / M10MCDVP418J057	20	225	A 7	9.7	5.8	7.2	168	ES	E	+750 €
E 350 STATION WAGON BVA7	M10MCDVP781V604 / M10MCDVP781Y607 / M10MCDVP781W605	20	225	A 7	9.7	5.8	7.2	169	ES	E	+750 €
E 500 4MATIC BERLINE BVA7	M10MCDVP780E951 / M10MCDVP780D950 / M10MCDVP780F952	30	300	A 7	13	7.2	9.4	219	ES	F	+2300 €
E 500 4MATIC STATION WAGON BVA7	M10MCDVP781B487 / M10MCDVP781A486	30	300	A 7	13.1	7.4	9.5	222	ES	F	+2300 €
E 500 BERLINE 4MATIC BVA7	M10MCDVP4179242 / M10MCDVP417A243 / M10MCDVP417B244	30	300	A 7	13	7.2	9.4	219	ES	F	+2300 €
E 500 BERLINE 4MATIC BVA7	M10MCDVP4170233 / M10MCDVP417Z232 / M10MCDVP417Y231	30	300	A 7	15.1	7.4	10.2	239	ES	F	+3600 €
E 500 BERLINE BVA7	M10MCDVP780A947 / M10MCDVP780B948 / M10MCDVP780C949	30	300	A 7	12.6	6.7	8.9	209	ES	F	+2300 €

Marques Modèle,Version	CNIT Code National d'Identification du Type (retrouvez tous les CNIT sur http://cartabelling.ademe.fr)	Puissance		BV	Consommation			CO ₂ g/km	Carburant	Classe CO ₂	Bonus (-) Malus (+)
		Admin. CV	Max kW		Urb.	Ex-urb.	Mixte Litres au 100 km				
MERCEDES-BENZ - Essence (suite)											
E 500 BERLINE BVA7	M10MCDVP417T226 / M10MCDVP417P222 / M10MCDVP417R223	30	300	A 7	14.8	6.9	9.8	229	ES	F	+2300 €
E 500 BERLINE BVA7	M10MCDVP417I198 / M10MCDVP417A201 / M10MCDVP417A207	29	285	A 7	16.2	7.7	10.8	253	ES	G	+3600 €
E 500 BERLINE BVA7	M10MCDVP4178205 / M10MCDVP417B208 / M10MCDVP4173200	29	285	A 7	16.7	8	11.2	261	ES	G	+3600 €
E 500 STATION WAGON 4MATIC BVA7	M10MCDVP4187045 / M10MCDVP4186044	30	300	A 7	13.1	7.4	9.5	222	ES	F	+2300 €
E 500 STATION WAGON BVA7	M10MCDVP4185043 / M10MCDVP4184042 / M10MCDVP4183041	30	300	A 7	12.9	7.1	9.3	216	ES	F	+2300 €
E 63 AMG BERLINE BVA7	M10MCDVP780R928 / M10MCDVP780W933 / M10MCDVP780T930	43	386	A 7	13.8	7.5	9.8	230	ES	F	+2300 €
E 63 AMG BERLINE BVA7	M10MCDVP780X934 / M10MCDVP780Y935 / M10MCDVP780Z936	47	410	A 7	13.8	7.5	9.8	230	ES	F	+2300 €
E 63 AMG BERLINE BVA7	M10MCDVP002E856 / M10MCDVP002F857 / M10MCDVP002G858	44	386	A 7	18.7	9.1	12.6	295	ES	G	+3600 €
E 63 AMG STATION WAGON BVA7	M10MCDVP3252291 / M10MCDVP325R290 / M10MCDVP3253292	47	410	A 7	13.9	7.8	10	234	ES	F	+3600 €
E 63 AMG STATION WAGON BVA7	M10MCDVP325P289 / M10MCDVP325P288 / M10MCDVP325N287	43	386	A 7	13.9	7.8	10	234	ES	F	+3600 €
E 63 AMG STATION WAGON BVA7	M10MCDVP002C491 / M10MCDVP002F494 / M10MCDVP002E493	44	386	A 7	18.8	9.3	12.8	299	ES	G	+3600 €
G 500 BREAK COURT BVA7	M1GMCDVP577R580 / M1GMCDVP577R579	31	285	A 7	20	11.9	14.9	348	ES	G	+3600 €
G 500 BREAK LONG BVA7	M1GMCDVP577R585 / M1GMCDVP577R586	31	285	A 7	20	11.9	14.9	348	ES	G	+3600 €
G 500 CABRIOLET BVA7	M1GMCDVP577R583	31	285	A 7	20	11.9	14.9	348	ES	G	+3600 €
G 55 AMG BREAK LONG BVA5	M1GMCDVP020C881	44	373	A 5	21.6	12.6	15.9	372	ES	G	+3600 €
GLK 300 4MATIC BVA7	M10MCDVP008G780	15	170	A 7	13.6	8.3	10.2	239	ES	F	+3600 €
GLK 300 4MATIC BVA7	M10MCDVP008H781	16	170	A 7	14.1	8.4	10.5	246	ES	F	+3600 €
GLK 300 STATION WAGON 4MATIC BVA7	M10MCDVP325D047	15	170	A 7	13.6	8.3	10.2	239	ES	F	+3600 €
GLK 300 STATION WAGON 4MATIC BVA7	M10MCDVP325E048	16	170	A 7	14.1	8.4	10.5	246	ES	F	+3600 €
GLK 350 CDI STATION WAGON 4MATIC BVA7	M10MCDVP325X067	20	225	A 7	10.5	6.9	8.2	194	ES	E	+2300 €
GLK 350 CDI STATION WAGON 4MATIC BVA7	M10MCDVP325Y068	20	225	A 7	10.7	7.1	8.4	196	ES	E	+2300 €
GLK 350 CDI STATION WAGON 4MATIC BVA7	M10MCDVP325Z069	20	225	A 7	10.7	7.1	8.4	198	ES	E	+2300 €
GLK 350 CDI STATION WAGON 4MATIC BVA7	M10MCDVP3250070	20	225	A 7	11	7.4	8.7	203	ES	F	+2300 €
GLK 350 STATION WAGON 4MATIC BVA7	M10MCDVP325F049	19	200	A 7	14.2	8.3	10.5	245	ES	F	+3600 €
GLK 350 STATION WAGON 4MATIC BVA7	M10MCDVP325G050	19	200	A 7	14.6	8.5	10.8	251	ES	G	+3600 €
ML 350 4MATIC BVA7	M1GMCDVP447J884 / M1GMCDVP447G954 / M1GMCDVP447G882	20	225	A 7	10.9	7.1	8.5	199	ES	E	+2300 €
ML 350 4MATIC BVA7	M1GMCDVP447P891 / M1GMCDVP447N889 / M1GMCDVP447D951	20	225	A 7	11.3	7.4	8.8	206	ES	F	+2300 €

Marques	CNIT	Admin. CV	Max kW	BV	Urb. Litres au 100 km	Ex-urb. Litres au 100 km	Mixte Litres au 100 km	CO ₂ g/km	Carburant	Classe CO ₂	(-) / (+)
ML 63 AMG BVA7	M10MCDVP781P379 / M10MCDVP781M376 / M10MCDVP781P378	48	410	A 7	15.7	9.6	11.8	276	ES	G	+3600 €
ML 63 AMG BVA7	M10MCDVP781C366 / M10MCDVP781B365 / M10MCDVP781D367	44	386	A 7	15.7	9.6	11.8	276	ES	G	+3600 €
R 350 4MATIC COURT BVA7	M10MCDVP781C657 / M10MCDVP7817652 / M10MCDVP7812647	21	225	A 7	13.2	8.1	10	233	ES	F	+3600 €
R 350 4MATIC COURT BVA7	M10MCDVP781E659 / M10MCDVP7816651 / M10MCDVP781D658	21	225	A 7	13.3	8.2	10.1	235	ES	F	+3600 €
R 350 4MATIC LONG BVA7	M10MCDVP781R672 / M10MCDVP781R671 / M10MCDVP781P669	21	225	A 7	13.3	8.2	10.1	235	ES	F	+3600 €
R 500 LONG 4MATIC BVA7	M10MCDVP0200206 / M10MCDVP0203209 / M10MCDVP0206212	30	285	A 7	18.6	10	13.2	306	ES	G	+3600 €
R 500 LONG 4MATIC BVA7	M10MCDVP0207213 / M10MCDVP0208214 / M10MCDVP020S198	30	285	A 7	18.8	10.2	13.4	311	ES	G	+3600 €
S 350 4MATIC BERLINE BVA7	M10MCDVP3250616 / M10MCDVP325Y614	21	225	A 7	13	7.1	9.3	218	ES	F	+2300 €
S 350 4MATIC BERLINE BVA7	M10MCDVP3251617 / M10MCDVP325Z615	21	225	A 7	13.1	7.3	9.5	222	ES	F	+2300 €
S 350 BERLINE 4MATIC BVA7	M10MCDVP325E630 / M10MCDVP325G632	20	225	A 7	10.8	6.5	8.1	189	ES	E	+1300 €
S 350 BERLINE 4MATIC BVA7	M10MCDVP325F631 / M10MCDVP325H633	20	225	A 7	10.9	6.7	8.3	193	ES	E	+2300 €
S 350 BERLINE BVA7	M10MCDVP325B627 / M10MCDVP3258624	20	225	A 7	10.2	6	7.6	177	ES	E	+750 €
S 350 BERLINE BVA7	M10MCDVP3259625 / M10MCDVP325C628	20	225	A 7	10.4	6.1	7.7	180	ES	E	+750 €
S 350 BERLINE BVA7	M10MCDVP325A626 / M10MCDVP325D629	20	225	A 7	10.6	6.3	7.9	184	ES	E	+1300 €
S 350 BERLINE BVA7	M10MCDVP325T609 / M10MCDVP325W612 / M10MCDVP325V611	20	225	A 7	12.7	6.7	8.9	208	ES	F	+2300 €
S 350 BERLINE BVA7	M10MCDVP325U610 / M10MCDVP325X613	21	225	A 7	12.7	6.8	8.9	209	ES	F	+2300 €
S 350 LIMOUSINE 4MATIC BVA7	M10MCDVP325W648 / M10MCDVP3250652 / M10MCDVP325U646	21	225	A 7	13	7.1	9.3	218	ES	F	+2300 €
S 350 LIMOUSINE 4MATIC BVA7	M10MCDVP325X649 / M10MCDVP325V647 / M10MCDVP3251653	21	225	A 7	13.1	7.3	9.5	222	ES	F	+2300 €
S 350 LIMOUSINE BVA7	M10MCDVP325N675 / M10MCDVP325H669 / M10MCDVP325E666	20	225	A 7	10.3	6.1	7.7	179	ES	E	+750 €
S 350 LIMOUSINE BVA7	M10MCDVP325F667 / M10MCDVP325P676 / M10MCDVP325J670	20	225	A 7	10.5	6.2	7.8	182	ES	E	+1300 €
S 350 LIMOUSINE BVA7	M10MCDVP325P677 / M10MCDVP325M674 / M10MCDVP325J671	20	225	A 7	10.7	6.4	8	186	ES	E	+1300 €
S 350 LIMOUSINE BVA7	M10MCDVP3257684 / M10MCDVP325R678 / M10MCDVP3253680	20	225	A 7	10.8	6.5	8.1	189	ES	E	+1300 €
S 350 LIMOUSINE BVA7	M10MCDVP3254681 / M10MCDVP3256683 / M10MCDVP3252679	20	225	A 7	10.9	6.7	8.3	193	ES	E	+2300 €
S 350 LIMOUSINE BVA7	M10MCDVP325P641 / M10MCDVP325R643 / M10MCDVP325S644	21	225	A 7	12.8	6.8	9	210	ES	F	+2300 €
S 350 LIMOUSINE BVA7	M10MCDVP325K636 / M10MCDVP325N639 / M10MCDVP325R642	21	225	A 7	12.8	6.9	9	211	ES	F	+2300 €
S 400 HYBRID BERLINE BVA7 *	M10MCDVP0209409 / M10MCDVP0206406	18	205	A 7	10.7	6.3	7.9	186	ES	E	+1300 €
S 400 HYBRID BERLINE BVA7 *	M10MCDVP020A410 / M10MCDVP0207407	18	205	A 7	10.8	6.4	8	188	ES	E	+1300 €
S 400 HYBRID BERLINE BVA7 *	M10MCDVP020B411 / M10MCDVP0208408	18	205	A 7	10.9	6.5	8.1	189	ES	E	+1300 €

* Véhicule hybride

Marques Modèle,Version	CNIT Code National d'Identification du Type (retrouvez tous les CNIT sur http://cartabelling.ademe.fr)	Puissance		BV	Consommation			CO ₂ g/km	Carburant	Classe CO ₂	Bonus (-) Malus (+)
		Admin. CV	Max kW		Urb.	Ex-urb.	Mixte Litres au 100 km				
MERCEDES-BENZ - Essence (suite)											
S 400 HYBRID LIMOUSINE BVA7 *	M10MCDVP020J710 / M10MCDVP020M713 / M10MCDVP020D704	18	205	A 7	10.8	6.4	8	188	ES		+1300 €
S 400 HYBRID LIMOUSINE BVA7 *	M10MCDVP020E705 / M10MCDVP020H708 / M10MCDVP020K711	18	205	A 7	10.9	6.5	8.1	190	ES		+1300 €
S 400 HYBRID LIMOUSINE BVA7 *	M10MCDVP020P715 / M10MCDVP020J709 / M10MCDVP020F706	18	205	A 7	11	6.6	8.2	191	ES		+2300 €
S 500 4MATIC BERLINE BVA7	M10MCDVP038S931 / M10MCDVP038R929	33	320	A 7	13.8	7.5	9.8	228	ES		+2300 €
S 500 4MATIC BERLINE BVA7	M10MCDVP038T932 / M10MCDVP038R930	33	320	A 7	13.8	7.6	9.8	229	ES		+2300 €
S 500 4MATIC BERLINE BVA7	M10MCDVP038G919 / M10MCDVP038J921	34	320	A 7	16.2	7.9	10.9	255	ES		+3600 €
S 500 4MATIC BERLINE BVA7	M10MCDVP038H920 / M10MCDVP038J922	34	320	A 7	16.5	7.9	11	257	ES		+3600 €
S 500 BERLINE BVA7	M10MCDVP038N926 / M10MCDVP038K923	33	320	A 7	12.9	7.3	9.4	219	ES		+2300 €
S 500 BERLINE BVA7	M10MCDVP038L924 / M10MCDVP038P927	33	320	A 7	13.1	7.3	9.5	221	ES		+2300 €
S 500 BERLINE BVA7	M10MCDVP038P928 / M10MCDVP038M925	33	320	A 7	13.4	7.4	9.6	224	ES		+2300 €
S 500 BERLINE BVA7	M10MCDVP038D916 / M10MCDVP038A913	33	320	A 7	15.4	7.4	10.4	242	ES		+3600 €
S 500 BERLINE BVA7	M10MCDVP038E917 / M10MCDVP038B914	33	320	A 7	15.5	7.5	10.4	243	ES		+3600 €
S 500 BERLINE BVA7	M10MCDVP038F918 / M10MCDVP038C915	33	320	A 7	15.6	7.6	10.5	245	ES		+3600 €
S 500 LIMOUSINE 4MATIC BVA7	M10MCDVP038D977 / M10MCDVP038B975 / M10MCDVP0389973	33	320	A 7	13.9	7.6	9.9	230	ES		+2300 €
S 500 LIMOUSINE 4MATIC BVA7	M10MCDVP0388972 / M10MCDVP038A974 / M10MCDVP038E978	33	320	A 7	13.9	7.7	9.9	231	ES		+3600 €
S 500 LIMOUSINE 4MATIC BVA7	M10MCDVP038C951 / M10MCDVP038E953 / M10MCDVP038G955	34	320	A 7	16.3	8	11	257	ES		+3600 €
S 500 LIMOUSINE 4MATIC BVA7	M10MCDVP038F954 / M10MCDVP038H956 / M10MCDVP038J958	34	320	A 7	16.6	8	11.1	259	ES		+3600 €
S 500 LIMOUSINE BVA7	M10MCDVP038T968 / M10MCDVP038N962 / M10MCDVP038K959	33	320	A 7	12.9	7.3	9.4	219	ES		+2300 €
S 500 LIMOUSINE BVA7	M10MCDVP038L960 / M10MCDVP038U969 / M10MCDVP038R966	33	320	A 7	13.1	7.3	9.5	221	ES		+2300 €
S 500 LIMOUSINE BVA7	M10MCDVP038M961 / M10MCDVP0386970 / M10MCDVP038P964	33	320	A 7	13.4	7.4	9.6	224	ES		+2300 €
S 500 LIMOUSINE BVA7	M10MCDVP0389948 / M10MCDVP0386945 / M10MCDVP0380939	33	320	A 7	15.4	7.4	10.4	242	ES		+3600 €
S 500 LIMOUSINE BVA7	M10MCDVP038A949 / M10MCDVP0387946 / M10MCDVP0381940	33	320	A 7	15.5	7.5	10.4	243	ES		+3600 €
S 500 LIMOUSINE BVA7	M10MCDVP038B950 / M10MCDVP0385944 / M10MCDVP0388947	33	320	A 7	15.6	7.6	10.5	245	ES		+3600 €
S 600 LIMOUSINE BVA5	M10MCDVP0208674 / M10MCDVP0202668 / M10MCDVP0204670	44	380	A 5	21.5	9.7	14.1	329	ES		+3600 €
S 600 LIMOUSINE BVA5	M10MCDVP0207673 / M10MCDVP0205671 / M10MCDVP0203669	44	380	A 5	21.7	9.9	14.2	332	ES		+3600 €
S 63 AMG BERLINE BVA7	M10MCDVP020S392 / M10MCDVP020T393	45	400	A 7	14.4	8.2	10.5	244	ES		+3600 €
S 63 AMG BERLINE BVA7	M10MCDVP020U394 / M10MCDVP020V395	48	420	A 7	14.4	8.2	10.5	244	ES		+3600 €

Marques	CNIT	Admin. CV	Max kW	BV	Urb. Litres au 100 km	Ex-urb. Litres au 100 km	Mixte Litres au 100 km	CO ₂ g/km	Carburant	Classe CO ₂	(-) / (+)
S 63 AMG LIMOUSINE BVA7	M10MCDVP020A676 / M10MCDVP020P679 / M10MCDVP020C678	45	400	A 7	14.4	8.2	10.5	244	ES	F	+3600 €
S 63 AMG LIMOUSINE BVA7	M10MCDVP020S683 / M10MCDVP020R681 / M10MCDVP020P680	48	420	A 7	14.4	8.2	10.5	244	ES	F	+3600 €
S 65 AMG LIMOUSINE BVA5	M10MCDVP020W626 / M10MCDVP020X627 / M10MCDVP020U624	58	463	A 5	21.8	9.9	14.3	334	ES	G	+3600 €
SL 600 BVA5	M10MCDVP008M786	44	380	A 5	21.1	9.6	13.9	326	ES	G	+3600 €
SL 63 AMG	M10MCDVP008K784 / M10MCDVP008L785	45	386	A 7	21.7	9.7	14.1	328	ES	G	+3600 €
SLK 200 BM6	M10MCDVP044D583 / M10MCDVP044Y579	10	135	M 6	8.9	5	6.4	149	ES	D	+200 €
SLK 200 BM6	M10MCDVP044A555 / M10MCDVP044E559	10	135	M 6	9.5	4.9	6.6	154	ES	D	+500 €
SLK 200 BM6	M10MCDVP044Z580 / M10MCDVP044E584	10	135	M 6	9.1	5.2	6.6	154	ES	D	+500 €
SLK 200 BM6	M10MCDVP044F585 / M10MCDVP044G586 / M10MCDVP044C582	11	135	M 6	9.3	5.3	6.8	158	ES	D	+750 €
SLK 200 BM6	M10MCDVP044B556 / M10MCDVP044F560	11	135	M 6	9.7	5.1	6.8	160	ES	D	+750 €
SLK 200 BM6	M10MCDVP044D558 / M10MCDVP044G561 / M10MCDVP044H562	11	135	M 6	9.9	5.3	7	164	ES	E	+750 €
SLK 200 BVA7	M10MCDVP044L591 / M10MCDVP044H587 / M10MCDVP046X152	10	135	A 7	8.3	4.9	6.1	142	ES	D	+200 €
SLK 200 BVA7	M10MCDVP044J588 / M10MCDVP046Y153 / M10MCDVP046U149	10	135	A 7	8.5	5.1	6.3	147	ES	D	+200 €
SLK 200 BVA7	M10MCDVP046D132 / M10MCDVP046H136 / M10MCDVP044J563	10	135	A 7	9.1	4.9	6.4	150	ES	D	+200 €
SLK 200 BVA7	M10MCDVP046V150 / M10MCDVP044P594 / M10MCDVP044K590	10	135	A 7	8.6	5.3	6.5	151	ES	D	+500 €
SLK 200 BVA7	M10MCDVP044J564 / M10MCDVP044N568 / M10MCDVP046J137	10	135	A 7	9.3	5.1	6.6	155	ES	D	+500 €
SLK 200 BVA7	M10MCDVP044P569 / M10MCDVP044L566 / M10MCDVP044P570	11	135	A 7	9.5	5.3	6.8	159	ES	D	+750 €
SLK 200 BVM6	M10MCDVP046P144 / M10MCDVP046L140	10	135	M 6	8.9	5	6.4	149	ES	D	+200 €
SLK 200 BVM6	M10MCDVP046M141 / M10MCDVP046R145	10	135	M 6	9.1	5.2	6.6	154	ES	D	+500 €
SLK 200 BVM6	M10MCDVP046S124 / M10MCDVP0469128	10	135	M 6	9.5	4.9	6.6	154	ES	D	+500 €
SLK 200 BVM6	M10MCDVP046N142 / M10MCDVP046P143 / M10MCDVP046R146	11	135	M 6	9.3	5.3	6.8	158	ES	D	+750 €
SLK 200 BVM6	M10MCDVP0466125 / M10MCDVP046A129	11	135	M 6	9.7	5.1	6.8	160	ES	D	+750 €
SLK 200 BVM6	M10MCDVP046G131 / M10MCDVP046B130 / M10MCDVP0468127	11	135	M 6	9.9	5.3	7	164	ES	E	+750 €
SLK 250 BVA7	M10MCDVP044V576 / M10MCDVP044S573	11	150	A 7	8.4	5	6.2	144	ES	D	+200 €
SLK 250 BVA7	M10MCDVP044A549 / M10MCDVP0447552	12	150	A 7	9.2	5	6.5	152	ES	D	+500 €
SLK 250 BVA7	M10MCDVP044X578 / M10MCDVP044T574 / M10MCDVP044U575	12	150	A 7	8.7	5.4	6.6	153	ES	D	+500 €
SLK 250 BVA7	M10MCDVP0448553 / M10MCDVP0446551 / M10MCDVP0449554	12	150	A 7	9.6	5.4	6.9	161	ES	E	+750 €
SLK 350 BVA7	M10MCDVP044R571 / M10MCDVP044R572	20	225	A 7	9.9	5.5	7.1	167	ES	E	+750 €

* Véhicule hybride

Marques Modèle,Version	CNIT Code National d'Identification du Type (retrouvez tous les CNIT sur http://cartabelling.ademe.fr)	Puissance		BV	Consommation			CO ₂ g/km	Carburant	Classe CO ₂	Bonus (-) Malus (+)
		Admin. CV	Max kW		Urb.	Ex-urb.	Mixte Litres au 100 km				
MERCEDES-BENZ - Essence (suite)											
SLK 350 BVA7	M10MCDVP0462157 / M10MCDVP0461156	20	225	A 7	12.1	6.1	8.3	194	ES		+2300 €
VIANO 3.5 E	M10MCDVP374P592 / M10MCDVP6059187 / M10MCDVP3740542	18	190	A 5	16.3	9.3	11.9	279	ES		+3600 €
VIANO 3.5 E	M10MCDVP025S944 / M10MCDVP608N708 / M10MCDVP6064594	18	190	A 5	16.5	9.5	12.1	284	ES		+3600 €
VIANO 3.5 E	M10MCDVP611Y328 / M10MCDVP611H347 / M10MCDVP602C800	18	190	A 5	16.3	9.3	11.9	279	ES		+3600 €
VIANO 3.5 E	M10MCDVP611T359 / M10MCDVP6068925 / M10MCDVP6067827	18	190	A 5	16.5	9.5	12.1	284	ES		+3600 €
MERCEDES-BENZ - Diesel											
A 160 CDI BVA BREAK	M10MCDVP008R791 / M10MCDVP008P789	5	60	V 0	7	4.4	5.4	142	GO		+200 €
A 160 CDI BVA BREAK	M10MCDVP008R790 / M10MCDVP008S792	5	60	V 0	7.2	4.7	5.6	147	GO		+200 €
A 160 CDI BVA BREAK	M10MCDVP008T793	5	60	V 0	7.6	4.9	5.8	154	GO		+500 €
A 160 CDI BVM5 BREAK	M10MCDVP009G463	4	60	M 5	5.3	3.8	4.4	116	GO		-
A 160 CDI BVM5 BREAK	M10MCDVP0096453 / M10MCDVP0098455	5	60	M 5	5.4	3.9	4.5	118	GO		-
A 160 CDI BVM5 BREAK	M10MCDVP0099456 / M10MCDVP0097454	5	60	M 5	5.6	4	4.6	122	GO		-
A 160 CDI BVM5 BREAK	M10MCDVP009A457	5	60	M 5	5.8	4.1	4.7	125	GO		-
A 180 CDI BVA	M10MCDVP0085841 / M10MCDVP0087843	6	80	V 0	7	4.4	5.4	142	GO		+200 €
A 180 CDI BVA	M10MCDVP0086842 / M10MCDVP0088844	6	80	V 0	6.7	4.8	5.5	144	GO		+200 €
A 180 CDI BVA	M10MCDVP0089845	6	80	V 0	7.6	4.9	5.8	154	GO		+500 €
A 180 CDI BVA BREAK	M10MCDVP0083803 / M10MCDVP0085805	6	80	V 0	7	4.4	5.4	142	GO		+200 €
A 180 CDI BVA BREAK	M10MCDVP0084804 / M10MCDVP0086806	6	80	V 0	6.7	4.8	5.5	144	GO		+200 €
A 180 CDI BVA BREAK	M10MCDVP0087807	6	80	V 0	7.6	4.9	5.8	154	GO		+500 €
A 180 CDI BVM6	M10MCDVP008F851 / M10MCDVP0385908 / M10MCDVP0387910	6	80	M 6	6.1	4.2	4.9	128	GO		-
A 180 CDI BVM6	M10MCDVP0388911 / M10MCDVP0386909	6	80	M 6	6.4	4.3	5.1	136	GO		-
A 180 CDI BVM6	M10MCDVP0389912	6	80	M 6	6.5	4.4	5.2	138	GO		-
A 180 CDI BVM6 BREAK	M10MCDVP038R893 / M10MCDVP038S895 / M10MCDVP008Z835	6	80	M 6	6.1	4.2	4.9	128	GO		-
A 180 CDI BVM6 BREAK	M10MCDVP038R894 / M10MCDVP038T896	6	80	M 6	6.4	4.3	5.1	136	GO		-
A 180 CDI BVM6 BREAK	M10MCDVP038U897	6	80	M 6	6.5	4.4	5.2	138	GO		-
A 200 CDI BVA BREAK	M10MCDVP008B811 / M10MCDVP008C812	8	103	V 0	6.7	4.8	5.5	144	GO		+200 €
A 200 CDI BVA BREAK	M10MCDVP008J819 / M10MCDVP008J818	8	100	V 0	6.7	4.8	5.5	144	GO		+200 €

Marques	CNIT	Admin. CV	Max kW	BV	Urb. Litres au 100 km	Ex-urb. Litres au 100 km	Mixte Litres au 100 km	CO ₂ g/km	Carburant	Classe CO ₂	(-) / (+)
A 200 CDI BVA BREAK	M10MCDVP008K820	8	100	V0	7.5	4.9	5.9	156	GO	D	+750 €
A 200 CDI BVA BREAK	M10MCDVP008D813	8	103	V0	7.5	4.9	5.9	156	GO	D	+750 €
A 200 CDI BVA BREAK	M10MCDVP008E814	8	103	V0	7.9	5	6	159	GO	D	+750 €
A 200 CDI BVA BREAK	M10MCDVP008L821	8	100	V0	7.9	5	6	159	GO	D	+750 €
A 200 CDI BVM6 BREAK	M10MCDVP008G816 / M10MCDVP008F815	7	100	M6	6.5	4.3	5.1	135	GO	C	-
A 200 CDI BVM6 BREAK	M10MCDVP0088808 / M10MCDVP0089809	8	103	M6	6.5	4.3	5.1	135	GO	C	-
A 200 CDI BVM6 BREAK	M10MCDVP008A810	8	103	M6	6.6	4.4	5.3	139	GO	C	-
A 200 CDI BVM6 BREAK	M10MCDVP008H817	7	100	M6	6.9	4.6	5.4	140	GO	C	-
B 180 CDI BVA7 FAP	M10MCDVP577C096 / M10MCDVP5775089	6	80	A7	5.3	3.9	4.4	115	GO	B	-
B 180 CDI BVA7 FAP	M10MCDVP5779093 / M10MCDVP5776090 / M10MCDVP577R100	6	80	A7	5.3	3.9	4.4	116	GO	B	-
B 180 CDI BVA7 FAP	M10MCDVP5777091 / M10MCDVP577S101 / M10MCDVP577A094	6	80	A7	5.4	4.1	4.6	119	GO	B	-
B 180 CDI BVA7 FAP	M10MCDVP577T102 / M10MCDVP577R099 / M10MCDVP577B095	6	80	A7	5.5	4.2	4.7	122	GO	C	-
B 180 CDI BVM6 FAP	M10MCDVP5798830 / M10MCDVP579B833	6	80	M6	5.4	3.8	4.4	114	GO	B	-
B 180 CDI BVM6 FAP	M10MCDVP579C834 / M10MCDVP579A832 / M10MCDVP5799831	6	80	M6	5.4	3.8	4.4	115	GO	B	-
B 180 CDI BVM6 FAP	M10MCDVP5773112 / M10MCDVP5776115 / M10MCDVP577Z108	6	80	M6	5.5	4	4.5	118	GO	B	-
B 180 CDI BVM6 FAP	M10MCDVP577X106 / M10MCDVP5770109 / M10MCDVP5774113	6	80	M6	5.6	4.1	4.6	121	GO	C	-
B 200 CDI BVA7 FAP	M10MCDVP5778117 / M10MCDVP577B120	7	100	A7	5.3	3.9	4.4	116	GO	B	-
B 200 CDI BVA7 FAP	M10MCDVP5779118 / M10MCDVP577C121	7	100	A7	5.4	4.1	4.6	119	GO	B	-
B 200 CDI BVA7 FAP	M10MCDVP577D122 / M10MCDVP577A119	7	100	A7	5.5	4.2	4.7	122	GO	C	-
B 200 CDI BVM6 FAP	M10MCDVP579F837 / M10MCDVP579E836	7	100	M6	5.4	3.8	4.4	115	GO	B	-
B 200 CDI BVM6 FAP	M10MCDVP577F124 / M10MCDVP577J127	7	100	M6	5.5	4	4.5	118	GO	B	-
B 200 CDI BVM6 FAP	M10MCDVP577J128 / M10MCDVP577G125	7	100	M6	5.6	4.1	4.6	121	GO	C	-
C 180 CDI BERLINE BVA7 FAP	M10MCDVP280N526 / M10MCDVP0448941	6	88	A7	6.1	4.3	4.9	129	GO	C	-
C 180 CDI BERLINE BVA7 FAP	M10MCDVP0449942 / M10MCDVP044G949 / M10MCDVP280V534	6	88	A7	6.1	4.4	5	131	GO	C	-
C 180 CDI BERLINE BVA7 FAP	M10MCDVP044A943 / M10MCDVP280P528 / M10MCDVP044H950	6	88	A7	6.2	4.4	5	133	GO	C	-
C 180 CDI BERLINE BVA7 FAP	M10MCDVP280U533 / M10MCDVP280X536 / M10MCDVP280R529	7	88	A7	6.3	4.5	5.1	135	GO	C	-
C 180 CDI BERLINE BVA7 FAP	M10MCDVP280T532 / M10MCDVP044J952 / M10MCDVP280R530	7	88	A7	6.4	4.7	5.3	140	GO	C	-
C 180 CDI BERLINE BVM6 FAP	M10MCDVP044V928 / M10MCDVP280A513	6	88	M6	5.9	4.1	4.8	125	GO	C	-

Marques Modèle,Version	CNIT Code National d'Identification du Type (retrouvez tous les CNIT sur http://cartabelling.ademe.fr)	Puissance		BV	Consommation			CO ₂ g/km	Carburant	Classe CO ₂	Bonus (-) Malus (+)
		Admin. CV	Max kW		Urb.	Ex-urb.	Mixte Litres au 100 km				
MERCEDES-BENZ - Diesel <i>(suite)</i>											
C 180 CDI BERLINE BVM6 FAP	M10MCDVP044W929 / M10MCDVP280B514 / M10MCDVP280J521	6	88	M 6	6	4.2	4.9	127	GO		-
C 180 CDI BERLINE BVM6 FAP	M10MCDVP0444937 / M10MCDVP044X930 / M10MCDVP280J522	6	88	M 6	6	4.3	5	130	GO		-
C 180 CDI BERLINE BVM6 FAP	M10MCDVP044P595 / M10MCDVP280K232	6	88	M 6	6.5	4.1	5	130	GO		-
C 180 CDI BERLINE BVM6 FAP	M10MCDVP280K523 / M10MCDVP0440933 / M10MCDVP0442935	6	88	M 6	6.1	4.4	5	131	GO		-
C 180 CDI BERLINE BVM6 FAP	M10MCDVP280S240 / M10MCDVP044X603 / M10MCDVP044R596	6	88	M 6	6.5	4.1	5	131	GO		-
C 180 CDI BERLINE BVM6 FAP	M10MCDVP044R597 / M10MCDVP280M234 / M10MCDVP280T241	7	88	M 6	6.6	4.3	5.2	134	GO		-
C 180 CDI BERLINE BVM6 FAP	M10MCDVP044Z932 / M10MCDVP280L524 / M10MCDVP280M525	7	88	M 6	6.3	4.7	5.3	139	GO		-
C 180 CDI BERLINE BVM6 FAP	M10MCDVP044S598 / M10MCDVP044U600 / M10MCDVP044Z605	7	88	M 6	6.8	4.5	5.4	139	GO		-
C 180 CDI BERLINE BVM6 FAP	M10MCDVP280R238 / M10MCDVP044T599 / M10MCDVP280P236	7	88	M 6	7.1	4.8	5.7	148	GO		+200 €
C 180 CDI STATION WAGON BVA7 FAP	M10MCDVP324Y845 / M10MCDVP0416360	7	88	A 7	6.2	4.5	5.1	134	GO		-
C 180 CDI STATION WAGON BVA7 FAP	M10MCDVP324Z846 / M10MCDVP0417361	7	88	A 7	6.3	4.6	5.2	136	GO		-
C 180 CDI STATION WAGON BVA7 FAP	M10MCDVP0418362 / M10MCDVP3240847 / M10MCDVP3242849	7	88	A 7	6.4	4.7	5.3	140	GO		-
C 180 CDI STATION WAGON BVA7 FAP	M10MCDVP041B365 / M10MCDVP0419363 / M10MCDVP3243850	7	88	A 7	6.5	4.9	5.5	144	GO		+200 €
C 180 CDI STATION WAGON BVM6 FAP	M10MCDVP0410354 / M10MCDVP324S839	6	88	M 6	6	4.1	4.8	127	GO		-
C 180 CDI STATION WAGON BVM6 FAP	M10MCDVP324T840 / M10MCDVP0411355	6	88	M 6	6.1	4.3	4.9	130	GO		-
C 180 CDI STATION WAGON BVM6 FAP	M10MCDVP324W843 / M10MCDVP324U841 / M10MCDVP0412356	6	88	M 6	6.2	4.4	5	133	GO		-
C 180 CDI STATION WAGON BVM6 FAP	M10MCDVP041H141 / M10MCDVP324B664	7	88	M 6	6.7	4.4	5.2	137	GO		-
C 180 CDI STATION WAGON BVM6 FAP	M10MCDVP324V842 / M10MCDVP324X844 / M10MCDVP0415359	7	88	M 6	6.4	4.8	5.4	141	GO		+200 €
C 180 CDI STATION WAGON BVM6 FAP	M10MCDVP041J142 / M10MCDVP324C665	7	88	M 6	6.9	4.6	5.4	141	GO		+200 €
C 180 CDI STATION WAGON BVM6 FAP	M10MCDVP041L145 / M10MCDVP041J143 / M10MCDVP324D666	7	88	M 6	7.1	4.7	5.6	146	GO		+200 €
C 180 CDI STATION WAGON BVM6 FAP	M10MCDVP324E667 / M10MCDVP041K144 / M10MCDVP324G669	7	88	M 6	7.4	5.1	5.9	155	GO		+500 €
C 200 CDI BERLINE BVA7 FAP	M10MCDVP280D552 / M10MCDVP044Y967	7	100	A 7	6.1	4.3	4.9	129	GO		-
C 200 CDI BERLINE BVA7 FAP	M10MCDVP044H975 / M10MCDVP280E553 / M10MCDVP044Z968	7	100	A 7	6.1	4.4	5	131	GO		-
C 200 CDI BERLINE BVA7 FAP	M10MCDVP280F554 / M10MCDVP044J976 / M10MCDVP0440969	7	100	A 7	6.2	4.4	5	133	GO		-
C 200 CDI BERLINE BVA7 FAP	M10MCDVP280J557 / M10MCDVP280K559 / M10MCDVP280N562	7	100	A 7	6.3	4.5	5.1	135	GO		-
C 200 CDI BERLINE BVA7 FAP	M10MCDVP044K978 / M10MCDVP280H556 / M10MCDVP280P563	7	100	A 7	6.4	4.7	5.3	140	GO		-
C 200 CDI BERLINE BVM6 FAP	M10MCDVP044L954 / M10MCDVP280O539	7	100	M 6	5.9	4.1	4.8	125	GO		-

Marques	CNIT	Admin. CV	Max kW	BV	Urb. Litres au 100 km	Ex-urb. Litres au 100 km	Mixte Litres au 100 km	CO ₂ g/km	Carburant	Classe CO ₂	(-) / (+)
C 200 CDI BERLINE BVM6 FAP	M10MCDVP044T962 / M10MCDVP044M955 / M10MCDVP2808547	7	100	M 6	6	4.2	4.9	127	GO		-
C 200 CDI BERLINE BVM6 FAP	M10MCDVP044N956 / M10MCDVP2802541 / M10MCDVP044U963	7	100	M 6	6	4.3	5	130	GO		-
C 200 CDI BERLINE BVM6 FAP	M10MCDVP280A258 / M10MCDVP0444610	7	100	M 6	6.5	4.1	5	130	GO		-
C 200 CDI BERLINE BVM6 FAP	M10MCDVP2803542 / M10MCDVP044R959 / M10MCDVP044V964	7	100	M 6	6.1	4.4	5	131	GO		-
C 200 CDI BERLINE BVM6 FAP	M10MCDVP280J266 / M10MCDVP0445611 / M10MCDVP044C618	7	100	M 6	6.5	4.1	5	131	GO		-
C 200 CDI BERLINE BVM6 FAP	M10MCDVP280J267 / M10MCDVP044D619 / M10MCDVP0446612	7	100	M 6	6.6	4.3	5.2	134	GO		-
C 200 CDI BERLINE BVM6 FAP	M10MCDVP280K268 / M10MCDVP280H265 / M10MCDVP280D261	7	100	M 6	6.8	4.5	5.4	139	GO		-
C 200 CDI BERLINE BVM6 FAP	M10MCDVP044P958 / M10MCDVP044R960 / M10MCDVP044X966	7	100	M 6	6.3	4.7	5.3	139	GO		-
C 200 CDI BERLINE BVM6 FAP	M10MCDVP280G264 / M10MCDVP044F621 / M10MCDVP280E262	8	100	M 6	7.1	4.8	5.7	148	GO		+200 €
C 200 CDI STATION WAGON BVA7 FAP	M10MCDVP324A857 / M10MCDVP041J372	7	100	A 7	6.2	4.5	5.1	134	GO		-
C 200 CDI STATION WAGON BVA7 FAP	M10MCDVP324B858 / M10MCDVP041J373	7	100	A 7	6.3	4.6	5.2	136	GO		-
C 200 CDI STATION WAGON BVA7 FAP	M10MCDVP041M376 / M10MCDVP324C859 / M10MCDVP041K374	7	100	A 7	6.4	4.7	5.3	140	GO		-
C 200 CDI STATION WAGON BVA7 FAP	M10MCDVP324F862 / M10MCDVP324D860 / M10MCDVP041L375	8	100	A 7	6.5	4.9	5.5	144	GO		+200 €
C 200 CDI STATION WAGON BVM6 FAP	M10MCDVP3244851 / M10MCDVP041C366	7	100	M 6	6	4.1	4.8	127	GO		-
C 200 CDI STATION WAGON BVM6 FAP	M10MCDVP3245852 / M10MCDVP041D367	7	100	M 6	6.1	4.3	4.9	130	GO		-
C 200 CDI STATION WAGON BVM6 FAP	M10MCDVP041E368 / M10MCDVP3248855 / M10MCDVP3246853	7	100	M 6	6.2	4.4	5	133	GO		-
C 200 CDI STATION WAGON BVM6 FAP	M10MCDVP041NI47 / M10MCDVP324N676	7	100	M 6	6.7	4.4	5.2	137	GO		-
C 200 CDI STATION WAGON BVM6 FAP	M10MCDVP041H371 / M10MCDVP041F369 / M10MCDVP3247854	7	100	M 6	6.4	4.8	5.4	141	GO		+200 €
C 200 CDI STATION WAGON BVM6 FAP	M10MCDVP324P677 / M10MCDVP041P148	7	100	M 6	6.9	4.6	5.4	141	GO		+200 €
C 200 CDI STATION WAGON BVM6 FAP	M10MCDVP041P149 / M10MCDVP041R151 / M10MCDVP324P678	8	100	M 6	7.1	4.7	5.6	146	GO		+200 €
C 200 CDI STATION WAGON BVM6 FAP	M10MCDVP041S152 / M10MCDVP324I679 / M10MCDVP3243681	8	100	M 6	7.4	5.1	5.9	155	GO		+500 €
C 220 CDI BERLINE BVA7 FAP	M10MCDVP045B070 / M10MCDVP280R663	9	120	A 7	6	4.1	4.8	125	GO		-
C 220 CDI BERLINE BVA7 FAP	M10MCDVP044S986 / M10MCDVP280W571	9	125	A 7	6	4.1	4.8	125	GO		-
C 220 CDI BERLINE BVA7 FAP	M10MCDVP044T987 / M10MCDVP280X572	9	125	A 7	6.1	4.2	4.9	127	GO		-
C 220 CDI BERLINE BVA7 FAP	M10MCDVP045C071 / M10MCDVP280S664	9	120	A 7	6.1	4.2	4.9	127	GO		-
C 220 CDI BERLINE BVA7 FAP	M10MCDVP2800575 / M10MCDVP044W990 / M10MCDVP044U988	9	125	A 7	6.2	4.3	5	131	GO		-
C 220 CDI BERLINE BVA7 FAP	M10MCDVP280T665 / M10MCDVP280V667 / M10MCDVP045D072	9	120	A 7	6.2	4.3	5	131	GO		-
C 220 CDI BERLINE BVA7 FAP	M10MCDVP280I576 / M10MCDVP280Z574 / M10MCDVP044V989	9	125	A 7	6.4	4.5	5.2	136	GO		-

Marques Modèle,Version	CNIT Code National d'Identification du Type (retrouvez tous les CNIT sur http://cartabelling.ademe.fr)	Puissance		BV	Consommation			CO ₂ g/km	Carburant	Classe CO ₂	Bonus (-) Malus (+)
		Admin. CV	Max kW		Urb.	Ex-urb.	Mixte Litres au 100 km				
MERCEDES-BENZ - Diesel <i>(suite)</i>											
C 220 CDI BERLINE BVA7 FAP	M10MCDVP045E073 / M10MCDVP280U666 / M10MCDVP045G075	9	120	A 7	6.4	4.5	5.2	136	GO		-
C 220 CDI BERLINE BVM6 FAP	M10MCDVP391K861 / M10MCDVP391J860	8	120	M 6	5.6	3.7	4.4	116	GO		-
C 220 CDI BERLINE BVM6 FAP	M10MCDVP044M980 / M10MCDVP280R565	9	125	M 6	5.6	3.7	4.4	117	GO		-
C 220 CDI BERLINE BVM6 FAP	M10MCDVP280R566 / M10MCDVP044N981	9	125	M 6	5.7	3.8	4.5	120	GO		-
C 220 CDI BERLINE BVM6 FAP	M10MCDVP0456065 / M10MCDVP280M658	8	120	M 6	5.7	3.8	4.5	120	GO		-
C 220 CDI BERLINE BVM6 FAP	M10MCDVP280U569 / M10MCDVP044R984 / M10MCDVP280S567	9	125	M 6	5.9	3.9	4.7	123	GO		-
C 220 CDI BERLINE BVM6 FAP	M10MCDVP0459068 / M10MCDVP280P661 / M10MCDVP0457066	9	120	M 6	5.9	3.9	4.7	123	GO		-
C 220 CDI BERLINE BVM6 FAP	M10MCDVP044C679 / M10MCDVP2806315	9	120	M 6	6.2	4	4.8	127	GO		-
C 220 CDI BERLINE BVM6 FAP	M10MCDVP2800284 / M10MCDVP0440642	9	125	M 6	6.2	4	4.8	127	GO		-
C 220 CDI BERLINE BVM6 FAP	M10MCDVP0441643 / M10MCDVP2801285	9	125	M 6	6.3	4.2	5	131	GO		-
C 220 CDI BERLINE BVM6 FAP	M10MCDVP044D680 / M10MCDVP2807316	9	120	M 6	6.3	4.2	5	131	GO		-
C 220 CDI BERLINE BVM6 FAP	M10MCDVP280P660 / M10MCDVP045A069 / M10MCDVP0458067	9	120	M 6	6.3	4.3	5.1	133	GO		-
C 220 CDI BERLINE BVM6 FAP	M10MCDVP280T568 / M10MCDVP280V570 / M10MCDVP044P983	9	125	M 6	6.3	4.3	5.1	133	GO		-
C 220 CDI BERLINE BVM6 FAP	M10MCDVP280A319 / M10MCDVP2808317 / M10MCDVP044G683	9	120	M 6	6.5	4.3	5.1	135	GO		-
C 220 CDI BERLINE BVM6 FAP	M10MCDVP2804288 / M10MCDVP0444646 / M10MCDVP0442644	9	125	M 6	6.5	4.3	5.1	135	GO		-
C 220 CDI BERLINE BVM6 FAP	M10MCDVP280S289 / M10MCDVP2803287 / M10MCDVP0445647	9	125	M 6	6.7	4.6	5.4	143	GO		+200 €
C 220 CDI BERLINE BVM6 FAP	M10MCDVP044H684 / M10MCDVP044F682 / M10MCDVP280B320	9	120	M 6	6.7	4.6	5.4	143	GO		+200 €
C 220 CDI COUPE BVA7 FAP	M10MCDVP577T368 / M10MCDVP577P363	9	125	A 7	6.1	4.2	4.9	128	GO		-
C 220 CDI COUPE BVA7 FAP	M10MCDVP577P364 / M10MCDVP577R366 / M10MCDVP577W371	9	125	A 7	6.3	4.4	5.1	134	GO		-
C 220 CDI COUPE BVA7 FAP	M10MCDVP577S367 / M10MCDVP577V370 / M10MCDVP577X372	9	125	A 7	6.5	4.6	5.3	139	GO		-
C 220 CDI COUPE BVM6 FAP	M10MCDVP577E353 / M10MCDVP577J358	9	125	M 6	5.6	3.7	4.4	117	GO		-
C 220 CDI COUPE BVM6 FAP	M10MCDVP577M361 / M10MCDVP577K359 / M10MCDVP577H356	9	125	M 6	5.9	3.9	4.7	123	GO		-
C 220 CDI COUPE BVM6 FAP	M10MCDVP577G355 / M10MCDVP577N362 / M10MCDVP577L360	9	125	M 6	6.3	4.3	5.1	133	GO		-
C 220 CDI STATION WAGON BVA7 FAP	M10MCDVP324V939 / M10MCDVP041Z450	9	120	A 7	6.3	4.3	5.1	134	GO		-
C 220 CDI STATION WAGON BVA7 FAP	M10MCDVP324M869 / M10MCDVP041U384 / M10MCDVP324L990	9	125	A 7	6.3	4.3	5.1	134	GO		-
C 220 CDI STATION WAGON BVA7 FAP	M10MCDVP041V385 / M10MCDVP041L533 / M10MCDVP324M991	9	125	A 7	6.3	4.4	5.1	135	GO		-
C 220 CDI STATION WAGON BVA7 FAP	M10MCDVP324W940 / M10MCDVP041O451	9	120	A 7	6.3	4.4	5.1	135	GO		-

Marques	CNIT	Admin. CV	Max kW	BV	Urb. Litres au 100 km	Ex-urb. Litres au 100 km	Mixte Litres au 100 km	CO ₂ g/km	Carburant	Classe CO ₂	(-) / (+)
C 220 CDI STATION WAGON BVA7 FAP	M10MCDVP041W386 / M10MCDVP324P871 / M10MCDVP041P536	9	125	A 7	6.4	4.5	5.2	136	GO	C	-
C 220 CDI STATION WAGON BVA7 FAP	M10MCDVP324X941 / M10MCDVP324Z943 / M10MCDVP0413454	9	120	A 7	6.4	4.5	5.2	136	GO	C	-
C 220 CDI STATION WAGON BVA7 FAP	M10MCDVP0412453 / M10MCDVP0414455 / M10MCDVP324Y942	9	120	A 7	6.4	4.6	5.3	138	GO	C	-
C 220 CDI STATION WAGON BVA7 FAP	M10MCDVP041A389 / M10MCDVP041X387 / M10MCDVP041N535	9	125	A 7	6.4	4.6	5.3	138	GO	C	-
C 220 CDI STATION WAGON BVM6 FAP	M10MCDVP041P378 / M10MCDVP324F984 / M10MCDVP324G863	9	125	M 6	6	4	4.7	124	GO	C	-
C 220 CDI STATION WAGON BVM6 FAP	M10MCDVP041T444 / M10MCDVP324P933	9	120	M 6	6	4	4.7	124	GO	C	-
C 220 CDI STATION WAGON BVM6 FAP	M10MCDVP324H864 / M10MCDVP324G985 / M10MCDVP041F527	9	125	M 6	6.1	4.1	4.8	126	GO	C	-
C 220 CDI STATION WAGON BVM6 FAP	M10MCDVP041U445 / M10MCDVP324R934	9	120	M 6	6.1	4.1	4.8	126	GO	C	-
C 220 CDI STATION WAGON BVM6 FAP	M10MCDVP324J865 / M10MCDVP324J988 / M10MCDVP324H986	9	125	M 6	6.1	4.2	4.9	128	GO	C	-
C 220 CDI STATION WAGON BVM6 FAP	M10MCDVP324R935 / M10MCDVP041X448 / M10MCDVP324T937	9	120	M 6	6.1	4.2	4.9	128	GO	C	-
C 220 CDI STATION WAGON BVM6 FAP	M10MCDVP3245719 / M10MCDVP041U190	9	120	M 6	6.3	4.1	4.9	130	GO	C	-
C 220 CDI STATION WAGON BVM6 FAP	M10MCDVP324A688 / M10MCDVP324I945 / M10MCDVP041Z159	9	125	M 6	6.3	4.1	4.9	130	GO	C	-
C 220 CDI STATION WAGON BVM6 FAP	M10MCDVP0416457 / M10MCDVP324B689 / M10MCDVP0410160	9	125	M 6	6.4	4.3	5	133	GO	C	-
C 220 CDI STATION WAGON BVM6 FAP	M10MCDVP041V191 / M10MCDVP3246720	9	120	M 6	6.4	4.3	5	133	GO	C	-
C 220 CDI STATION WAGON BVM6 FAP	M10MCDVP041J531 / M10MCDVP041R381 / M10MCDVP041T383	9	125	M 6	6.3	4.5	5.2	135	GO	C	-
C 220 CDI STATION WAGON BVM6 FAP	M10MCDVP324U938 / M10MCDVP041Y449 / M10MCDVP041W447	9	120	M 6	6.3	4.5	5.2	135	GO	C	-
C 220 CDI STATION WAGON BVM6 FAP	M10MCDVP3249723 / M10MCDVP041W192 / M10MCDVP3247721	9	120	M 6	6.5	4.4	5.2	137	GO	C	-
C 220 CDI STATION WAGON BVM6 FAP	M10MCDVP324E692 / M10MCDVP0419460 / M10MCDVP0417458	9	125	M 6	6.5	4.4	5.2	137	GO	C	-
C 220 CDI STATION WAGON BVM6 FAP	M10MCDVP3246950 / M10MCDVP324D691 / M10MCDVP3244948	9	125	M 6	6.6	4.7	5.4	144	GO	D	+200 €
C 220 CDI STATION WAGON BVM6 FAP	M10MCDVP3248722 / M10MCDVP324A724 / M10MCDVP041X193	9	120	M 6	6.6	4.7	5.4	144	GO	D	+200 €
C 250 CDI BERLINE 4MATIC BVA7 FAP	M10MCDVP391W740 / M10MCDVP3914748	11	150	A 7	6.7	4.6	5.4	144	GO	D	+200 €
C 250 CDI BERLINE 4MATIC BVA7 FAP	M10MCDVP3915749 / M10MCDVP391X741	12	150	A 7	6.7	4.7	5.5	146	GO	D	+200 €
C 250 CDI BERLINE 4MATIC BVA7 FAP	M10MCDVP391A754 / M10MCDVP3918752 / M10MCDVP3916750	12	150	A 7	6.8	4.8	5.5	148	GO	D	+200 €
C 250 CDI BERLINE 4MATIC BVA7 FAP	M10MCDVP391I745 / M10MCDVP3913747 / M10MCDVP391Z743	12	150	A 7	6.9	5	5.7	152	GO	D	+500 €
C 250 CDI BERLINE 4MATIC BVA7 FAP	M10MCDVP391B392 / M10MCDVP391J399	12	150	A 7	8.7	5	6.4	167	GO	E	+750 €
C 250 CDI BERLINE 4MATIC BVA7 FAP	M10MCDVP391E395 / M10MCDVP391L402 / M10MCDVP391C393	12	150	A 7	8.8	5.1	6.5	170	GO	E	+750 €
C 250 CDI BERLINE 4MATIC BVA7 FAP	M10MCDVP391D394 / M10MCDVP391F396 / M10MCDVP391H398	12	150	A 7	9	5.4	6.8	177	GO	E	+750 €
C 250 CDI BERLINE BVA7 FAP	M10MCDVP391K728 / M10MCDVP391R734	11	150	A 7	6	4.1	4.8	125	GO	C	-

Marques Modèle,Version	CNIT Code National d'Identification du Type (retrouvez tous les CNIT sur http://cartabelling.ademe.fr)	Puissance		BV	Consommation			CO ₂ g/km	Carburant	Classe CO ₂	Bonus (-) Malus (+)
		Admin. CV	Max kW		Urb.	Ex-urb.	Mixte Litres au 100 km				
MERCEDES-BENZ - Diesel <i>(suite)</i>											
C 250 CDI BERLINE BVA7 FAP	M10MCDVP391L729 / M10MCDVP391R735	11	150	A 7	6.1	4.2	4.9	127	GO		-
C 250 CDI BERLINE BVA7 FAP	M10MCDVP391U738 / M10MCDVP391S736 / M10MCDVP391M730	11	150	A 7	6.2	4.3	5	131	GO		-
C 250 CDI BERLINE BVA7 FAP	M10MCDVP391T737 / M10MCDVP391N731 / M10MCDVP391P733	11	150	A 7	6.4	4.5	5.2	136	GO		-
C 250 CDI BERLINE BVM6 FAP	M10MCDVP2802577 / M10MCDVP044Y992	11	150	M 6	6.1	4	4.8	125	GO		-
C 250 CDI BERLINE BVM6 FAP	M10MCDVP044Z993 / M10MCDVP2803578	11	150	M 6	6.2	4.1	4.9	128	GO		-
C 250 CDI BERLINE BVM6 FAP	M10MCDVP0442996 / M10MCDVP0440994 / M10MCDVP2804579	11	150	M 6	6.3	4.2	5	131	GO		-
C 250 CDI BERLINE BVM6 FAP	M10MCDVP044J660 / M10MCDVP280N296	11	150	M 6	6.6	4.2	5.1	134	GO		-
C 250 CDI BERLINE BVM6 FAP	M10MCDVP280P297 / M10MCDVP044J661	11	150	M 6	6.7	4.3	5.2	137	GO		-
C 250 CDI BERLINE BVM6 FAP	M10MCDVP2805580 / M10MCDVP0443997 / M10MCDVP280J582	11	150	M 6	6.7	4.5	5.3	140	GO		-
C 250 CDI BERLINE BVM6 FAP	M10MCDVP044K662 / M10MCDVP280R300 / M10MCDVP280P298	11	150	M 6	6.9	4.5	5.4	142	GO		+200 €
C 250 CDI BERLINE BVM6 FAP	M10MCDVP280R299 / M10MCDVP280S301 / M10MCDVP044L663	12	150	M 6	7.1	4.8	5.6	147	GO		+200 €
C 250 CDI COUPE BVA7	M10MCDVP391N889 / M10MCDVP391J884	11	150	A 7	6.1	4.2	4.9	128	GO		-
C 250 CDI COUPE BVA7	M10MCDVP391P890 / M10MCDVP391J885 / M10MCDVP391R892	11	150	A 7	6.3	4.4	5.1	134	GO		-
C 250 CDI COUPE BVA7	M10MCDVP391R893 / M10MCDVP391K886 / M10MCDVP391M888	11	150	A 7	6.5	4.6	5.3	139	GO		-
C 250 CDI COUPE BVM6 FAP	M10MCDVP280B744 / M10MCDVP2806739	11	150	M 6	6.2	4.1	4.9	128	GO		-
C 250 CDI COUPE BVM6 FAP	M10MCDVP280E747 / M10MCDVP280C745 / M10MCDVP2807740	11	150	M 6	6.4	4.3	5.1	134	GO		-
C 250 CDI COUPE BVM6 FAP	M10MCDVP280D746 / M10MCDVP280A743 / M10MCDVP280F748	11	150	M 6	6.8	4.6	5.4	143	GO		+200 €
C 250 CDI STATION WAGON 4MATIC BVA7 FAP	M10MCDVP391J242 / M10MCDVP391R250	12	150	A 7	6.7	4.8	5.5	147	GO		+200 €
C 250 CDI STATION WAGON 4MATIC BVA7 FAP	M10MCDVP391K243 / M10MCDVP391S251	12	150	A 7	6.7	4.9	5.6	149	GO		+200 €
C 250 CDI STATION WAGON 4MATIC BVA7 FAP	M10MCDVP391N246 / M10MCDVP391T252 / M10MCDVP391P248	12	150	A 7	6.8	5	5.7	151	GO		+500 €
C 250 CDI STATION WAGON 4MATIC BVA7 FAP	M10MCDVP391U253 / M10MCDVP391W255 / M10MCDVP391Y257	12	150	A 7	6.9	5.1	5.8	155	GO		+500 €
C 250 CDI STATION WAGON 4MATIC BVA7 FAP	M10MCDVP391J048 / M10MCDVP391R055	12	150	A 7	9.1	5.2	6.6	173	GO		+750 €
C 250 CDI STATION WAGON 4MATIC BVA7 FAP	M10MCDVP391M051 / M10MCDVP391P053 / M10MCDVP391T058	12	150	A 7	9.3	5.4	6.8	178	GO		+750 €
C 250 CDI STATION WAGON 4MATIC BVA7 FAP	M10MCDVP391U059 / M10MCDVP391P054 / M10MCDVP391N052	13	150	A 7	9.7	5.8	7.3	190	GO		+1300 €
C 250 CDI STATION WAGON BVA7 FAP	M10MCDVP391D236 / M10MCDVP391T230	11	150	A 7	6.3	4.3	5.1	134	GO		-
C 250 CDI STATION WAGON BVA7 FAP	M10MCDVP391R231 / M10MCDVP391E237	11	150	A 7	6.3	4.4	5.1	135	GO		-
C 250 CDI STATION WAGON BVA7 FAP	M10MCDVP391B234 / M10MCDVP391F238 / M10MCDVP391H240	11	150	A 7	6.4	4.5	5.2	136	GO		-

Marques	CNIT	Admin. CV	Max kW	BV	Urb. Litres au 100 km	Ex-urb. Litres au 100 km	Mixte Litres au 100 km	CO ₂ g/km	Carburant	Classe CO ₂	(-) / (+)
C 250 CDI STATION WAGON BVA7 FAP	M10MCDVP391A233 / M10MCDVP391C235 / M10MCDVP391J241	11	150	A 7	6.4	4.6	5.3	138	GO		-
C 250 CDI STATION WAGON BVM6 FAP	M10MCDVP3243875 / M10MCDVP041B390	11	150	M 6	6.3	4.1	4.9	128	GO		-
C 250 CDI STATION WAGON BVM6 FAP	M10MCDVP041C391 / M10MCDVP3244876	11	150	M 6	6.4	4.2	5	131	GO		-
C 250 CDI STATION WAGON BVM6 FAP	M10MCDVP041D392 / M10MCDVP3247879 / M10MCDVP3245877	11	150	M 6	6.4	4.3	5.1	132	GO		-
C 250 CDI STATION WAGON BVM6 FAP	M10MCDVP041B171 / M10MCDVP041C172 / M10MCDVP324N701	11	150	M 6	6.7	4.5	5.3	140	GO		-
C 250 CDI STATION WAGON BVM6 FAP	M10MCDVP041E393 / M10MCDVP041G395 / M10MCDVP3248880	11	150	M 6	6.7	4.6	5.4	141	GO		+200 €
C 250 CDI STATION WAGON BVM6 FAP	M10MCDVP041D173 / M10MCDVP324R704 / M10MCDVP324P702	12	150	M 6	6.8	4.7	5.5	145	GO		+200 €
C 250 CDI STATION WAGON BVM6 FAP	M10MCDVP041E174 / M10MCDVP041G176 / M10MCDVP324R705	12	150	M 6	7.1	5.1	5.8	153	GO		+500 €
C 300 CDI BERLINE 4MATIC BVA7 FAP	M10MCDVP577B217 / M10MCDVP577F221 / M10MCDVP577D219	14	170	A 7	9.1	5.9	7	185	GO		+1300 €
C 300 CDI BERLINE 4MATIC BVA7 FAP	M10MCDVP577C218 / M10MCDVP577G222 / M10MCDVP577A216	14	170	A 7	9.2	6.1	7.2	189	GO		+1300 €
C 350 CDI BERLINE BVA7 FAP	M10MCDVP577H223 / M10MCDVP577J225 / M10MCDVP577L227	16	195	A 7	7.2	5.2	5.9	154	GO		+500 €
C 350 CDI BERLINE BVA7 FAP	M10MCDVP577J224 / M10MCDVP577P230 / M10MCDVP577K226	16	195	A 7	7.2	5.3	6	157	GO		+750 €
C 350 CDI STATION WAGON BVA7 FAP	M10MCDVP577E511 / M10MCDVP577C509 / M10MCDVP577A507	16	195	A 7	7.3	5.4	6	159	GO		+750 €
C 350 CDI STATION WAGON BVA7 FAP	M10MCDVP577B508 / M10MCDVP577D510 / M10MCDVP577H514	16	195	A 7	7.4	5.4	6.2	162	GO		+750 €
CLS 250 CDI BVA7 FAP	M10MCDVP417F600 / M10MCDVP417J603	11	150	A 7	6.4	4.4	5.1	134	GO		-
CLS 250 CDI BVA7 FAP	M10MCDVP417J604 / M10MCDVP417G601	11	150	A 7	6.4	4.4	5.2	135	GO		-
CLS 250 CDI BVA7 FAP	M10MCDVP417K605 / M10MCDVP417H602	11	150	A 7	6.5	4.5	5.3	138	GO		-
CLS 350 CDI 4MATIC BVA7 FAP	M10MCDVP781M340 / M10MCDVP781P343	17	195	A 7	8.8	5.6	6.7	177	GO		+750 €
CLS 350 CDI 4MATIC BVA7 FAP	M10MCDVP781R344 / M10MCDVP781N341	17	195	A 7	8.8	5.7	6.8	179	GO		+750 €
CLS 350 CDI 4MATIC BVA7 FAP	M10MCDVP781R345 / M10MCDVP781P342	17	195	A 7	8.8	5.8	6.9	181	GO		+1300 €
CLS 350 CDI BVA7 FAP	M10MCDVP781F333 / M10MCDVP781C330	16	195	A 7	7.8	5	6	159	GO		+750 €
CLS 350 CDI BVA7 FAP	M10MCDVP781H335 / M10MCDVP781G334 / M10MCDVP781E332	16	195	A 7	7.8	5.1	6.1	160	GO		+750 €
E 200 CDI BERLINE BVA5 FAP	M10MCDVP4168824 / M10MCDVP416Z815 / M10MCDVP416H797	7	100	A 5	9.7	4.5	5.3	139	GO		-
E 200 CDI BERLINE BVA5 FAP	M10MCDVP416J798 / M10MCDVP416W812 / M10MCDVP4160816	8	100	A 5	7	4.6	5.5	145	GO		+200 €
E 200 CDI BERLINE BVA5 FAP	M10MCDVP416F795 / M10MCDVP416X813 / M10MCDVP4161817	8	100	A 5	7.2	4.8	5.7	149	GO		+200 €
E 200 CDI BERLINE BVA5 FAP	M10MCDVP4162818 / M10MCDVP416Y814 / M10MCDVP4163819	8	100	A 5	7.4	5	5.9	153	GO		+500 €
E 200 CDI BERLINE BVA7 FAP	M10MCDVP045Y736 / M10MCDVP0456744 / M10MCDVP7812029	7	100	A 7	6.3	4.4	5.1	134	GO		-
E 200 CDI BERLINE BVA7 FAP	M10MCDVP0454742 / M10MCDVP045W734 / M10MCDVP045C750	7	100	A 7	6.4	4.5	5.2	136	GO		-

Marques Modèle,Version	CNIT Code National d'Identification du Type (retrouvez tous les CNIT sur http://cartabelling.ademe.fr)	Puissance		BV	Consommation			CO ₂ g/km	Carburant	Classe CO ₂	Bonus (-) Malus (+)
		Admin. CV	Max kW		Urb.	Ex-urb.	Mixte Litres au 100 km				
MERCEDES-BENZ - Diesel <i>(suite)</i>											
E 200 CDI BERLINE BVA7 FAP	M10MCDVP0458746 / M10MCDVP045G754 / M10MCDVP045H755	7	100	A 7	6.5	4.7	5.4	141	GO		+200 €
E 200 CDI BERLINE BVA7 FAP	M10MCDVP781A001	7	100	M 6	6.5	4.7	5.4	141	GO		+200 €
E 200 CDI BERLINE BVM6 FAP	M10MCDVP4171270 / M10MCDVP417K289 / M10MCDVP4179278	7	100	M 6	6.3	4.4	5.1	134	GO		-
E 200 CDI BERLINE BVM6 FAP	M10MCDVP417A279 / M10MCDVP417U263 / M10MCDVP417J287	7	100	M 6	6.4	4.5	5.2	136	GO		-
E 200 CDI BERLINE BVM6 FAP	M10MCDVP4169789 / M10MCDVP416A765 / M10MCDVP416F770	7	100	M 6	6.6	4.4	5.2	137	GO		-
E 200 CDI BERLINE BVM6 FAP	M10MCDVP416J774 / M10MCDVP4167787 / M10MCDVP416B766	7	100	M 6	6.7	4.5	5.3	140	GO		-
E 200 CDI BERLINE BVM6 FAP	M10MCDVP417Y267 / M10MCDVP417G285 / M10MCDVP417Z276	7	100	M 6	6.5	4.7	5.4	141	GO		+200 €
E 200 CDI BERLINE BVM6 FAP	M10MCDVP416D793 / M10MCDVP416W776 / M10MCDVP416D768	8	100	M 6	6.8	4.7	5.5	145	GO		+200 €
E 200 CDI STATION WAGON BVA5 FAP	M10MCDVP045Z094 / M10MCDVP045E098 / M10MCDVP045L105	8	100	A 5	7.6	5.1	6.1	159	GO		+750 €
E 200 CDI STATION WAGON BVA5 FAP	M10MCDVP045J103 / M10MCDVP0450095 / M10MCDVP045M106	8	100	A 5	7.8	5.3	6.3	163	GO		+750 €
E 200 CDI STATION WAGON BVA5 FAP	M10MCDVP045G100 / M10MCDVP045D097 / M10MCDVP045H101	8	100	A 5	7.9	5.3	6.3	164	GO		+750 €
E 200 CDI STATION WAGON BVA7 FAP	M10MCDVP045I254 / M10MCDVP045A263 / M10MCDVP045S258	7	100	A 7	6.4	4.7	5.3	140	GO		-
E 200 CDI STATION WAGON BVA7 FAP	M10MCDVP045D266 / M10MCDVP045A263 / M10MCDVP045Z255	8	100	A 7	6.6	4.9	5.5	146	GO		+200 €
E 200 CDI STATION WAGON BVA7 FAP	M10MCDVP045E267 / M10MCDVP045A257 / M10MCDVP045Z256	8	100	A 7	6.7	4.9	5.6	147	GO		+200 €
E 200 CDI STATION WAGON BVM6 FAP	M10MCDVP045Y251 / M10MCDVP045R244 / M10MCDVP045V248	7	100	M 6	6.4	4.7	5.3	140	GO		-
E 200 CDI STATION WAGON BVM6 FAP	M10MCDVP045Z252 / M10MCDVP045W249 / M10MCDVP045S245	8	100	M 6	6.6	4.8	5.5	145	GO		+200 €
E 200 CDI STATION WAGON BVM6 FAP	M10MCDVP045U247 / M10MCDVP045X250 / M10MCDVP045R243	8	100	M 6	6.7	4.9	5.6	147	GO		+200 €
E 220 CDI BERLINE BVA5 FAP	M10MCDVP416W873 / M10MCDVP416I878 / M10MCDVP416C889	10	125	A 5	7.8	4.4	5.8	154	GO		+500 €
E 220 CDI BERLINE BVA5 FAP	M10MCDVP416X946 / M10MCDVP416D962 / M10MCDVP416S954	9	120	A 5	7.8	4.4	5.8	154	GO		+500 €
E 220 CDI BERLINE BVA5 FAP	M10MCDVP416H966 / M10MCDVP416T942 / M10MCDVP416R939	9	120	A 5	7.9	4.5	5.9	156	GO		+750 €
E 220 CDI BERLINE BVA5 FAP	M10MCDVP416X874 / M10MCDVP416J871 / M10MCDVP416A887	10	125	A 5	7.9	4.5	5.9	156	GO		+750 €
E 220 CDI BERLINE BVA5 FAP	M10MCDVP416G893 / M10MCDVP416H869 / M10MCDVP416Y875	10	125	A 5	8	4.7	6	159	GO		+750 €
E 220 CDI BERLINE BVA5 FAP	M10MCDVP416V944 / M10MCDVP416W945 / M10MCDVP416J968	9	120	A 5	8	4.7	6	159	GO		+750 €
E 220 CDI BERLINE BVA7 FAP	M10MCDVP417H577 / M10MCDVP4170585 / M10MCDVP417E574	9	120	A 7	6.2	4.2	4.9	129	GO		-
E 220 CDI BERLINE BVA7 FAP	M10MCDVP781S091 / M10MCDVP781T092 / M10MCDVP781B074	9	125	A 7	6.2	4.2	4.9	129	GO		-
E 220 CDI BERLINE BVA7 FAP	M10MCDVP417J349 / M10MCDVP417E344 / M10MCDVP417W362	9	125	A 7	6.3	4.3	5	132	GO		-
E 220 CDI BERLINE BVA7 FAP	M10MCDVP417J578 / M10MCDVP417F575 / M10MCDVP417Z559	9	120	A 7	6.3	4.3	5	132	GO		-

Marques	CNIT	Admin. CV	Max kW	BV	Urb. Litres au 100 km	Ex-urb. Litres au 100 km	Mixte Litres au 100 km	CO ₂ g/km	Carburant	Classe CO ₂	(-) / (+)
E 220 CDI BERLINE BVA7 FAP	M10MCDVP417K580 / M10MCDVP4173588 / M10MCDVP417J579	9	120	A 7	6.6	4.5	5.3	138	GO	C	-
E 220 CDI BERLINE BVA7 FAP	M10MCDVP417K350 / M10MCDVP781E077 / M10MCDVP781H105	9	125	A 7	6.6	4.5	5.3	138	GO	C	-
E 220 CDI BERLINE BVM6 FAP	M10MCDVP4175529 / M10MCDVP417A534 / M10MCDVP417D537	9	120	M 6	6.2	4.2	5	130	GO	C	-
E 220 CDI BERLINE BVM6 FAP	M10MCDVP417C306 / M10MCDVP417D307 / M10MCDVP4173297	9	125	M 6	6.2	4.2	5	130	GO	C	-
E 220 CDI BERLINE BVM6 FAP	M10MCDVP4176530 / M10MCDVP417J543 / M10MCDVP417B535	9	120	M 6	6.3	4.3	5.1	133	GO	C	-
E 220 CDI BERLINE BVM6 FAP	M10MCDVP417A304 / M10MCDVP417N317 / M10MCDVP4175322	9	125	M 6	6.3	4.3	5.1	133	GO	C	-
E 220 CDI BERLINE BVM6 FAP	M10MCDVP416H833 / M10MCDVP416M838 / M10MCDVP4162854	9	125	M 6	6.9	4.4	5.3	139	GO	C	-
E 220 CDI BERLINE BVM6 FAP	M10MCDVP4169922 / M10MCDVP416C925 / M10MCDVP416T906	9	120	M 6	6.9	4.4	5.3	139	GO	C	-
E 220 CDI BERLINE BVM6 FAP	M10MCDVP417X327 / M10MCDVP417Z329 / M10MCDVP4172296	9	125	M 6	6.6	4.6	5.3	139	GO	C	-
E 220 CDI BERLINE BVM6 FAP	M10MCDVP417X557 / M10MCDVP417W556 / M10MCDVP417B532	9	120	M 6	6.6	4.6	5.3	139	GO	C	-
E 220 CDI BERLINE BVM6 FAP	M10MCDVP4166858 / M10MCDVP416R842 / M10MCDVP416V847	9	125	M 6	7	4.5	5.4	142	GO	D	+200 €
E 220 CDI BERLINE BVM6 FAP	M10MCDVP416D926 / M10MCDVP4165918 / M10MCDVP416U907	9	120	M 6	7	4.5	5.4	142	GO	D	+200 €
E 220 CDI BERLINE BVM6 FAP	M10MCDVP416M935 / M10MCDVP4168921 / M10MCDVP416G929	9	120	M 6	7	4.6	5.5	144	GO	D	+200 €
E 220 CDI BERLINE BVM6 FAP	M10MCDVP4169861 / M10MCDVP416R843 / M10MCDVP416T845	9	125	M 6	7	4.6	5.5	144	GO	D	+200 €
E 220 CDI STATION WAGON BVA5 FAP	M10MCDVP4178726 / M10MCDVP4178920 / M10MCDVP417D731	10	125	A 5	8.1	4.9	6.1	159	GO	D	+750 €
E 220 CDI STATION WAGON BVA5 FAP	M10MCDVP417X751 / M10MCDVP4175746 / M10MCDVP4172756	9	120	A 5	8.1	4.9	6.1	159	GO	D	+750 €
E 220 CDI STATION WAGON BVA5 FAP	M10MCDVP4179763 / M10MCDVP4170754 / M10MCDVP4175759	9	120	A 5	8.2	5	6.2	161	GO	E	+750 €
E 220 CDI STATION WAGON BVA5 FAP	M10MCDVP417L739 / M10MCDVP417F927 / M10MCDVP4171913	10	125	A 5	8.2	5	6.2	161	GO	E	+750 €
E 220 CDI STATION WAGON BVA5 FAP	M10MCDVP417J737 / M10MCDVP417N741 / M10MCDVP417E732	10	125	A 5	8.2	4.9	6.2	162	GO	E	+750 €
E 220 CDI STATION WAGON BVA5 FAP	M10MCDVP417T747 / M10MCDVP4173757 / M10MCDVP4177761	9	120	A 5	8.2	4.9	6.2	162	GO	E	+750 €
E 220 CDI STATION WAGON BVA5 FAP	M10MCDVP417F733 / M10MCDVP417E926 / M10MCDVP417P742	10	125	A 5	8.4	4.9	6.2	163	GO	E	+750 €
E 220 CDI STATION WAGON BVA5 FAP	M10MCDVP417Z753 / M10MCDVP417U748 / M10MCDVP417W750	9	120	A 5	8.4	4.9	6.2	163	GO	E	+750 €
E 220 CDI STATION WAGON BVA7 FAP	M10MCDVP417I816 / M10MCDVP417X812 / M10MCDVP417T808	9	125	A 7	6.4	4.6	5.3	139	GO	C	-
E 220 CDI STATION WAGON BVA7 FAP	M10MCDVP4172817 / M10MCDVP417Y813 / M10MCDVP417U809	9	125	A 7	6.6	4.8	5.5	142	GO	D	+200 €
E 220 CDI STATION WAGON BVA7 FAP	M10MCDVP417V810 / M10MCDVP4176821 / M10MCDVP4170815	9	125	A 7	6.6	4.8	5.5	143	GO	D	+200 €
E 220 CDI STATION WAGON BVM6 FAP	M10MCDVP417N802 / M10MCDVP417J798 / M10MCDVP417R805	9	125	M 6	6.5	4.4	5.2	136	GO	C	-
E 220 CDI STATION WAGON BVM6 FAP	M10MCDVP417G795 / M10MCDVP417K799 / M10MCDVP417R806	9	125	M 6	6.6	4.5	5.3	139	GO	C	-
E 220 CDI STATION WAGON BVM6 FAP	M10MCDVP417S807 / M10MCDVP417J797 / M10MCDVP417H796	9	125	M 6	6.6	4.6	5.4	141	GO	D	+200 €

Marques Modèle,Version	CNIT Code National d'Identification du Type (retrouvez tous les CNIT sur http://cartabelling.ademe.fr)	Puissance		BV	Consommation			CO ₂ g/km	Carburant	Classe CO ₂	Bonus (-) Malus (+)
		Admin. CV	Max kW		Urb.	Ex-urb.	Mixte Litres au 100 km				
MERCEDES-BENZ - Diesel (suite)											
E 250 CDI BERLINE 4MATIC BVA7 FAP	M10MCDVP417F406 / M10MCDVP417P415 / M10MCDVP417J409	12	150	A 7	7	4.8	5.6	147	GO	D	+200 €
E 250 CDI BERLINE 4MATIC BVA7 FAP	M10MCDVP417K411 / M10MCDVP417P416 / M10MCDVP417M413	12	150	A 7	7.1	5	5.8	152	GO	D	+500 €
E 250 CDI BERLINE BVA5 FAP	M10MCDVP325F376 / M10MCDVP325B372 / M10MCDVP3253364	12	150	A 5	7.8	4.4	5.8	154	GO	D	+500 €
E 250 CDI BERLINE BVA5 FAP	M10MCDVP325G377 / M10MCDVP325C373 / M10MCDVP3254365	12	150	A 5	7.9	4.5	5.9	156	GO	D	+750 €
E 250 CDI BERLINE BVA5 FAP	M10MCDVP325J379 / M10MCDVP3256367 / M10MCDVP3259370	12	150	A 5	8	4.7	6	159	GO	D	+750 €
E 250 CDI BERLINE BVA7 FAP	M10MCDVP417K386 / M10MCDVP4170391 / M10MCDVP4173394	11	150	A 7	6.2	4.2	4.9	129	GO	C	-
E 250 CDI BERLINE BVA7 FAP	M10MCDVP4176397 / M10MCDVP417B402 / M10MCDVP417L387	11	150	A 7	6.3	4.3	5	132	GO	C	-
E 250 CDI BERLINE BVA7 FAP	M10MCDVP4174395 / M10MCDVP417X388 / M10MCDVP417Z390	11	150	A 7	6.6	4.5	5.3	138	GO	C	-
E 250 CDI BERLINE BVM6 FAP	M10MCDVP4178374 / M10MCDVP417F381 / M10MCDVP417D379	11	150	M 6	6.2	4.2	5	130	GO	C	-
E 250 CDI BERLINE BVM6 FAP	M10MCDVP4176372 / M10MCDVP417B377 / M10MCDVP417G382	11	150	M 6	6.3	4.3	5.1	133	GO	C	-
E 250 CDI BERLINE BVM6 FAP	M10MCDVP325Z360 / M10MCDVP325V356 / M10MCDVP325R352	11	150	M 6	6.9	4.4	5.3	139	GO	C	-
E 250 CDI BERLINE BVM6 FAP	M10MCDVP4172368 / M10MCDVP4179375 / M10MCDVP4177373	11	150	M 6	6.6	4.6	5.3	139	GO	C	-
E 250 CDI BERLINE BVM6 FAP	M10MCDVP325P349 / M10MCDVP325S353 / M10MCDVP325W357	11	150	M 6	7	4.5	5.4	142	GO	D	+200 €
E 250 CDI BERLINE BVM6 FAP	M10MCDVP325I362 / M10MCDVP325Y359 / M10MCDVP325X358	11	150	M 6	7	4.6	5.5	144	GO	D	+200 €
E 250 CDI STATION WAGON 4MATIC BVA7 FAP	M10MCDVP4188046 / M10MCDVP418B049 / M10MCDVP418G054	12	150	A 7	7.2	5.3	6	157	GO	D	+750 €
E 250 CDI STATION WAGON 4MATIC BVA7 FAP	M10MCDVP418C050 / M10MCDVP418A048 / M10MCDVP4189047	12	150	A 7	7.4	5.3	6.1	161	GO	E	+750 €
E 250 CDI STATION WAGON BVA5 FAP	M10MCDVP045Y154 / M10MCDVP045I159 / M10MCDVP045H164	12	150	A 5	8.1	4.9	6.1	159	GO	D	+750 €
E 250 CDI STATION WAGON BVA5 FAP	M10MCDVP045I157 / M10MCDVP045B167 / M10MCDVP045F171	12	150	A 5	8.2	5	6.2	161	GO	E	+750 €
E 250 CDI STATION WAGON BVA5 FAP	M10MCDVP0459165 / M10MCDVP045Z155 / M10MCDVP0454160	12	150	A 5	8.2	4.9	6.2	162	GO	E	+750 €
E 250 CDI STATION WAGON BVA5 FAP	M10MCDVP0450156 / M10MCDVP0452158 / M10MCDVP0457163	12	150	A 5	8.4	4.9	6.2	163	GO	E	+750 €
E 250 CDI STATION WAGON BVA7 FAP	M10MCDVP4177822 / M10MCDVP417J833 / M10MCDVP417B826	11	150	A 7	6.4	4.6	5.3	139	GO	C	-
E 250 CDI STATION WAGON BVA7 FAP	M10MCDVP417C827 / M10MCDVP417G831 / M10MCDVP417J834	11	150	A 7	6.6	4.8	5.5	142	GO	D	+200 €
E 250 CDI STATION WAGON BVA7 FAP	M10MCDVP417H832 / M10MCDVP417E829 / M10MCDVP417A825	11	150	A 7	6.6	4.8	5.5	143	GO	D	+200 €
E 250 CDI STATION WAGON BVA7 FAP	M10MCDVP417E696 / M10MCDVP417C694 / M10MCDVP417A692	12	150	A 7	8.4	5.6	6.6	174	GO	E	+750 €
E 250 CDI STATION WAGON BVA7 FAP	M10MCDVP417R744 / M10MCDVP417D695 / M10MCDVP4179691	12	150	A 7	8.5	5.7	6.8	177	GO	E	+750 €
E 250 CDI STATION WAGON BVM6 FAP	M10MCDVP045R304 / M10MCDVP045J296 / M10MCDVP045M300	11	150	M 6	6.5	4.4	5.2	136	GO	C	-
E 250 CDI STATION WAGON BVM6 FAP	M10MCDVP045U308 / M10MCDVP045R305 / M10MCDVP045N301	11	150	M 6	6.6	4.5	5.3	139	GO	C	-

Marques	CNIT	Admin. CV	Max kW	BV	Urb. Litres au 100 km	Ex-urb. Litres au 100 km	Mixte Litres au 100 km	CO ₂ g/km	Carburant	Classe CO ₂	(-) / (+)
E 250 CDI STATION WAGON BVM6 FAP	M10MCDVP045L299 / M10MCDVP045K298 / M10MCDVP045V309	11	150	M 6	6.6	4.6	5.4	141	GO	D	+200 €
E 250 CDI STATION WAGON BVM6 FAP	M10MCDVP045V151 / M10MCDVP045S148 / M10MCDVP045K140	12	150	M 6	7.4	4.7	5.7	150	GO	D	+200 €
E 250 CDI STATION WAGON BVM6 FAP	M10MCDVP045P145 / M10MCDVP045T149 / M10MCDVP045W152	12	150	M 6	7.5	4.8	5.8	152	GO	D	+500 €
E 250 CDI STATION WAGON BVM6 FAP	M10MCDVP045R146 / M10MCDVP045U150 / M10MCDVP045R147	12	150	M 6	7.5	4.9	5.8	153	GO	D	+500 €
E 250 CDI 4MATIC BERLINE BVA7 FAP	M10MCDVP781M146 / M10MCDVP781V155 / M10MCDVP781S152	12	150	A 7	7	4.8	5.6	147	GO	D	+200 €
E 250 CDI 4MATIC BERLINE BVA7 FAP	M10MCDVP781X157 / M10MCDVP781W156 / M10MCDVP781N147	12	150	A 7	7.1	5	5.8	152	GO	D	+500 €
E 250 CDI BERLINE BVA7 FAP	M10MCDVP781A134 / M10MCDVP781H141 / M10MCDVP781K144	11	150	A 7	6.2	4.2	4.9	129	GO	C	-
E 250 CDI BERLINE BVA7 FAP	M10MCDVP7818132 / M10MCDVP7813127 / M10MCDVP781J142	11	150	A 7	6.3	4.3	5	132	GO	C	-
E 250 CDI BERLINE BVA7 FAP	M10MCDVP7814128 / M10MCDVP7816130 / M10MCDVP7819133	11	150	A 7	6.6	4.5	5.3	138	GO	C	-
E 250 CDI BERLINE BVM6 FAP	M10MCDVP7810124 / M10MCDVP781R114 / M10MCDVP781S116	11	150	M 6	6.2	4.2	5	130	GO	C	-
E 250 CDI BERLINE BVM6 FAP	M10MCDVP781P112 / M10MCDVP781T117 / M10MCDVP781J107	11	150	M 6	6.3	4.3	5.1	133	GO	C	-
E 250 CDI BERLINE BVM6 FAP	M10MCDVP781I125 / M10MCDVP781Z123 / M10MCDVP781K108	11	150	M 6	6.6	4.6	5.3	139	GO	C	-
E 300 CDI BERLINE BVA7 FAP	M10MCDVP780P731 / M10MCDVP780S735 / M10MCDVP780K727	14	170	A 7	7.2	5.2	6	156	GO	D	+750 €
E 300 CDI BERLINE BVA7 FAP	M10MCDVP780L728 / M10MCDVP780H724 / M10MCDVP780J725	14	170	A 7	7.3	5.4	6.1	159	GO	D	+750 €
E 300 CDI STATION WAGON BVA7 FAP	M10MCDVP7814552 / M10MCDVP781T541 / M10MCDVP781X545	14	170	A 7	7.6	5.5	6.3	166	GO	E	+750 €
E 300 CDI STATION WAGON BVA7 FAP	M10MCDVP781Z547 / M10MCDVP781V543 / M10MCDVP781U542	14	170	A 7	7.6	5.7	6.4	169	GO	E	+750 €
E 300 CDI STATION WAGON BVA7 FAP	M10MCDVP011P689 / M10MCDVP011P688	14	170	A 7	9.4	6	7.3	192	GO	E	+2300 €
E 350 BLUETEC BERLINE BVA7 FAP	M10MCDVP417D246 / M10MCDVP417H250 / M10MCDVP417L254	13	155	A 7	9.7	5.2	6.8	180	GO	E	+750 €
E 350 BLUETEC BERLINE BVA7 FAP	M10MCDVP417M255 / M10MCDVP417J251 / M10MCDVP417E247	13	155	A 7	9.9	5.4	7	184	GO	E	+1300 €
E 350 BLUETEC BERLINE BVA7 FAP	M10MCDVP417N256 / M10MCDVP417K253 / M10MCDVP417G249	13	155	A 7	10	5.6	7.2	188	GO	E	+1300 €
E 350 BLUETEC STATION WAGON BVA7 FAP	M10MCDVP417K677 / M10MCDVP417H674	13	155	A 7	9.8	5.7	7.2	189	GO	E	+1300 €
E 350 BLUETEC STATION WAGON BVA7 FAP	M10MCDVP417L678 / M10MCDVP781M595 / M10MCDVP417J675	13	155	A 7	9.8	5.8	7.3	190	GO	E	+1300 €
E 350 BLUETEC STATION WAGON BVA7 FAP	M10MCDVP417J676 / M10MCDVP4177689 / M10MCDVP4176688	13	155	A 7	9.8	5.8	7.3	191	GO	E	+2300 €
E 350 CDI 4MATIC BERLINE BVA7 FAP	M10MCDVP0203791 / M10MCDVP0207795 / M10MCDVP0205793	16	195	A 7	8.3	5.5	6.6	173	GO	E	+750 €
E 350 CDI 4MATIC BERLINE BVA7 FAP	M10MCDVP0202790 / M10MCDVP0204792 / M10MCDVP0206794	17	195	A 7	8.2	5.6	6.7	175	GO	E	+750 €
E 350 CDI 4MATIC STATION WAGON BVA7 FAP	M10MCDVP7819424 / M10MCDVP0205865 / M10MCDVP0207867	17	195	A 7	8.5	6.3	7.1	187	GO	E	+1300 €
E 350 CDI 4MATIC STATION WAGON BVA7 FAP	M10MCDVP0208868 / M10MCDVP020C872 / M10MCDVP020R850	17	195	A 7	8.8	6.4	7.2	189	GO	E	+1300 €
E 350 CDI 4MATIC STATION WAGON BVA7 FAP	M10MCDVP0078457 / M10MCDVP007X349 / M10MCDVP007T345	15	170	A 7	9.4	6.4	7.6	200	GO	E	+2300 €

Marques Modèle,Version	CNIT Code National d'Identification du Type (retrouvez tous les CNIT sur http://cartabelling.ademe.fr)	Puissance		BV	Consommation			CO ₂ g/km	Carburant	Classe CO ₂	Bonus (-) Malus (+)
		Admin. CV	Max kW		Urb.	Ex-urb.	Mixte Litres au 100 km				
MERCEDES-BENZ - Diesel (suite)											
E 350 CDI 4MATIC STATION WAGON BVA7 FAP	M10MCDVP007B460 / M10MCDVP007D462 / M10MCDVP007S344	15	170	A 7	9.5	6.5	7.7	203	GO		+2300 €
E 350 CDI BERLINE 4MATIC BVA7 FAP	M10MCDVP008T247 / M10MCDVP008X251 / M10MCDVP008Z253	14	170	A 7	9	5.8	7	183	GO		+1300 €
E 350 CDI BERLINE 4MATIC BVA7 FAP	M10MCDVP008U248 / M10MCDVP008Y252 / M10MCDVP008V250	14	170	A 7	9.2	6	7.2	188	GO		+1300 €
E 350 CDI BERLINE BVA7 FAP	M10MCDVP780R697 / M10MCDVP780V702 / M10MCDVP7804711	16	195	A 7	7.2	5.2	6	156	GO		+750 €
E 350 CDI BERLINE BVA7 FAP	M10MCDVP416W970 / M10MCDVP4168982 / M10MCDVP4164978	16	195	A 7	7.7	5	6	159	GO		+750 €
E 350 CDI BERLINE BVA7 FAP	M10MCDVP780D720 / M10MCDVP780E721 / M10MCDVP780Z706	16	195	A 7	7.3	5.4	6.1	159	GO		+750 €
E 350 CDI BERLINE BVA7 FAP	M10MCDVP4169983 / M10MCDVP416X971 / M10MCDVP4165979	16	195	A 7	7.9	5.2	6.2	162	GO		+750 €
E 350 CDI BERLINE BVA7 FAP	M10MCDVP4167981 / M10MCDVP4166980 / M10MCDVP4163977	16	195	A 7	8.3	5.4	6.4	168	GO		+750 €
E 350 CDI BERLINE BVA7 FAP	M10MCDVP008N241 / M10MCDVP008R244 / M10MCDVP008H235	14	170	A 7	8.9	5.5	6.8	179	GO		+750 €
E 350 CDI BERLINE BVA7 FAP	M10MCDVP008J236 / M10MCDVP008P242 / M10MCDVP008R245	14	170	A 7	9	5.6	6.9	181	GO		+1300 €
E 350 CDI BERLINE BVA7 FAP	M10MCDVP008M240 / M10MCDVP0112386 / M10MCDVP0113387	14	170	A 7	9.4	5.8	7.1	186	GO		+1300 €
E 350 CDI STATION WAGON BVA7 FAP	M10MCDVP4175723 / M10MCDVP417Y716 / M10MCDVP417K702	16	195	A 7	8	5.5	6.4	169	GO		+750 €
E 350 CDI STATION WAGON BVA7 FAP	M10MCDVP417Z717 / M10MCDVP417S710 / M10MCDVP4173721	16	195	A 7	8.1	5.5	6.4	170	GO		+750 €
E 350 CDI STATION WAGON BVA7 FAP	M10MCDVP4174722 / M10MCDVP417J701 / M10MCDVP417R708	16	195	A 7	8.1	5.6	6.5	171	GO		+750 €
E 350 CDI STATION WAGON BVA7 FAP	M10MCDVP007X446 / M10MCDVP007J334 / M10MCDVP0073452	14	170	A 7	8.9	5.9	7	185	GO		+1300 €
E 350 CDI STATION WAGON BVA7 FAP	M10MCDVP0074453 / M10MCDVP007I450 / M10MCDVP007M338	14	170	A 7	9.1	6.1	7.2	191	GO		+2300 €
E 350 CDI STATION WAGON BVA7 FAP	M10MCDVP011P663 / M10MCDVP011N662 / M10MCDVP007N339	14	170	A 7	9.4	6	7.3	192	GO		+2300 €
E 350 CDI STATION WAGON BVA7 FAP	M10MCDVP781J531 / M10MCDVP781S517 / M10MCDVP781R538	16	195	A 7	7.6	5.5	6.3	166	GO		+750 €
E 350 CDI STATION WAGON BVA7 FAP	M10MCDVP781G528 / M10MCDVP781P537 / M10MCDVP7816518	16	195	A 7	7.6	5.7	6.4	169	GO		+750 €
RE 250 CDI 4MATIC STATION WAGON BVA7 FAP	M10MCDVP781J494 / M10MCDVP781K496 / M10MCDVP781F491	12	150	A 7	7.2	5.3	6	157	GO		+750 €
RE 250 CDI 4MATIC STATION WAGON BVA7 FAP	M10MCDVP781L497 / M10MCDVP781D489 / M10MCDVP781E490	12	150	A 7	7.4	5.3	6.1	161	GO		+750 €
G 350 BLUETEC BREAK COURT BVA7 FAP	M1GMCDVP5774582 / M1GMCDVP5775581	15	155	A 7	13.6	9.8	11.2	295	GO		+3600 €
G 350 BLUETEC BREAK LONG BVA7 FAP	M1GMCDVP577A588 / M1GMCDVP577B589	15	155	A 7	13.6	9.8	11.2	295	GO		+3600 €
G 350 BLUETEC CABRIOLET BVA7 FAP	M1GMCDVP5776584	15	155	A 7	13.6	9.8	11.2	295	GO		+3600 €
GLK 200 CDI STATION WAGON BVA7 FAP	M10MCDVP325P095	8	105	A 7	6.4	5.1	5.6	145	GO		+200 €
GLK 200 CDI STATION WAGON BVA7 FAP	M10MCDVP325H087	8	100	A 7	6.4	5.1	5.6	145	GO		+200 €
GLK 200 CDI STATION WAGON BVA7 FAP	M10MCDVP325J088	8	100	A 7	6.5	5.2	5.7	147	GO		+200 €

Marques	CNIT	Admin. CV	Max kW	BV	Urb. Ex-urb. Mixte Litres au 100 km			CO ₂ g/km	Carburant	Classe CO ₂	(-) / (+)
					Urb.	Ex-urb.	Mixte				
GLK 200 CDI STATION WAGON BVA7 FAP	M10MCDVP325R096	8	105	A 7	6.5	5.2	5.7	147	GO	D	+200 €
GLK 200 CDI STATION WAGON BVA7 FAP	M10MCDVP325J089	8	100	A 7	6.5	5.2	5.7	149	GO	D	+200 €
GLK 200 CDI STATION WAGON BVA7 FAP	M10MCDVP3252097	8	105	A 7	6.5	5.2	5.7	149	GO	D	+200 €
GLK 200 CDI STATION WAGON BVA7 FAP	M10MCDVP325K090	8	100	A 7	6.8	5.5	6	156	GO	D	+750 €
GLK 200 CDI STATION WAGON BVA7 FAP	M10MCDVP3253098	8	105	A 7	6.8	5.5	6	156	GO	D	+750 €
GLK 200 CDI STATION WAGON BVA7 FAP	M10MCDVP3252036	8	105	A 7	8	5.3	6.3	164	GO	E	+750 €
GLK 200 CDI STATION WAGON BVA7 FAP	M10MCDVP3253037	8	105	A 7	8.1	5.4	6.4	167	GO	E	+750 €
GLK 200 CDI STATION WAGON BVA7 FAP	M10MCDVP3254038	9	105	A 7	8.4	5.6	6.7	174	GO	E	+750 €
GLK 200 CDI STATION WAGON BVM6 FAP	M10MCDVP325D083	8	100	M 6	6.9	5	5.7	149	GO	D	+200 €
GLK 200 CDI STATION WAGON BVM6 FAP	M10MCDVP325L091	8	105	M 6	6.9	5	5.7	149	GO	D	+200 €
GLK 200 CDI STATION WAGON BVM6 FAP	M10MCDVP325E084	8	100	M 6	7	5.1	5.8	151	GO	D	+500 €
GLK 200 CDI STATION WAGON BVM6 FAP	M10MCDVP325M092	8	105	M 6	7	5.1	5.8	151	GO	D	+500 €
GLK 200 CDI STATION WAGON BVM6 FAP	M10MCDVP325F085	8	100	M 6	7.1	5.1	5.8	152	GO	D	+500 €
GLK 200 CDI STATION WAGON BVM6 FAP	M10MCDVP325N093	8	105	M 6	7.1	5.1	5.8	152	GO	D	+500 €
GLK 200 CDI STATION WAGON BVM6 FAP	M10MCDVP325Z033	8	105	M 6	7.2	5.1	5.8	153	GO	D	+500 €
GLK 200 CDI STATION WAGON BVM6 FAP	M10MCDVP3250034	8	105	M 6	7.3	5.2	5.9	155	GO	D	+500 €
GLK 200 CDI STATION WAGON BVM6 FAP	M10MCDVP325P094	8	105	M 6	7.4	5.3	6.1	159	GO	D	+750 €
GLK 200 CDI STATION WAGON BVM6 FAP	M10MCDVP325G086	8	100	M 6	7.4	5.3	6.1	159	GO	D	+750 €
GLK 200 CDI STATION WAGON BVM6 FAP	M10MCDVP325 I035	8	105	M 6	7.5	5.3	6.1	160	GO	D	+750 €
GLK 220 4MATIC BVA7 FAP	M10MCDVP325A105	10	125	A 7	7.1	5.5	6.1	159	GO	D	+750 €
GLK 220 4MATIC BVA7 FAP	M10MCDVP325B106	10	125	A 7	7.2	5.6	6.2	161	GO	E	+750 €
GLK 220 4MATIC BVA7 FAP	M10MCDVP325C107	10	125	A 7	7.2	5.6	6.2	162	GO	E	+750 €
GLK 220 4MATIC BVA7 FAP	M10MCDVP325D108	10	125	A 7	7.4	5.9	6.5	168	GO	E	+750 €
GLK 220 CDI 4MATIC BVA7 FAP	M10MCDVP3254099	10	125	A 7	8.4	5.8	6.7	176	GO	E	+750 €
GLK 220 CDI 4MATIC BVA7 FAP	M10MCDVP3255100	10	125	A 7	8.5	5.9	6.8	179	GO	E	+750 €
GLK 220 CDI 4MATIC BVA7 FAP	M10MCDVP3256101	10	125	A 7	8.6	5.9	6.9	182	GO	E	+1300 €
GLK 220 CDI STATION WAGON 4MATIC BVA6 FAP	M10MCDVP325K018	10	125	A 7	8.4	5.8	6.7	176	GO	E	+750 €
GLK 220 CDI STATION WAGON 4MATIC BVA6 FAP	M10MCDVP325L019	10	125	A 7	8.5	5.9	6.8	179	GO	E	+750 €

Marques Modèle,Version	CNIT Code National d'Identification du Type (retrouvez tous les CNIT sur http://cartabelling.ademe.fr)	Puissance		BV	Consommation			CO ₂ g/km	Carburant	Classe CO ₂	Bonus (-) Malus (+)
		Admin. CV	Max kW		Urb.	Ex-urb.	Mixte Litres au 100 km				
MERCEDES-BENZ - Diesel (suite)											
GLK 220 CDI STATION WAGON 4MATIC BVA6 FAP	M10MCDVP325M020	10	125	A 7	8.6	5.9	6.9	182	GO		+1300 €
GLK 220 CDI STATION WAGON 4MATIC BVA7 FAP	M10MCDVP3259079	9	120	A 7	7.1	5.5	6.1	159	GO		+750 €
GLK 220 CDI STATION WAGON 4MATIC BVA7 FAP	M10MCDVP325A080	9	120	A 7	7.2	5.6	6.2	161	GO		+750 €
GLK 220 CDI STATION WAGON 4MATIC BVA7 FAP	M10MCDVP325B081	9	120	A 7	7.2	5.6	6.2	162	GO		+750 €
GLK 220 CDI STATION WAGON 4MATIC BVA7 FAP	M10MCDVP325C082	10	120	A 7	7.4	5.9	6.5	168	GO		+750 €
GLK 220 CDI STATION WAGON 4MATIC BVA7 FAP	M10MCDVP325W030	10	120	A 7	8.3	5.7	6.6	174	GO		+750 €
GLK 220 CDI STATION WAGON 4MATIC BVA7 FAP	M10MCDVP325X031	10	120	A 7	8.4	5.8	6.7	177	GO		+750 €
GLK 220 CDI STATION WAGON 4MATIC BVA7 FAP	M10MCDVP325Y032	10	120	A 7	8.6	5.9	6.9	182	GO		+1300 €
GLK 220 CDI STATION WAGON BVA6 FAP	M10MCDVP325H015	10	125	A 7	8	5.3	6.3	164	GO		+750 €
GLK 220 CDI STATION WAGON BVA6 FAP	M10MCDVP325J016	10	125	A 7	8.1	5.4	6.4	167	GO		+750 €
GLK 220 CDI STATION WAGON BVA6 FAP	M10MCDVP325J017	10	125	A 7	8.4	5.6	6.7	174	GO		+750 €
GLK 220 CDI STATION WAGON BVA7 FAP	M10MCDVP3255075	9	120	A 7	6.4	5.1	5.6	145	GO		+200 €
GLK 220 CDI STATION WAGON BVA7 FAP	M10MCDVP325L055	9	125	A 7	6.4	5.1	5.6	145	GO		+200 €
GLK 220 CDI STATION WAGON BVA7 FAP	M10MCDVP325M056	9	125	A 7	6.5	5.2	5.7	147	GO		+200 €
GLK 220 CDI STATION WAGON BVA7 FAP	M10MCDVP3256076	9	120	A 7	6.5	5.2	5.7	147	GO		+200 €
GLK 220 CDI STATION WAGON BVA7 FAP	M10MCDVP3257077	9	120	A 7	6.5	5.2	5.7	149	GO		+200 €
GLK 220 CDI STATION WAGON BVA7 FAP	M10MCDVP325N057	10	125	A 7	6.5	5.2	5.7	149	GO		+200 €
GLK 220 CDI STATION WAGON BVA7 FAP	M10MCDVP325P058	10	125	A 7	6.8	5.5	6	156	GO		+750 €
GLK 220 CDI STATION WAGON BVA7 FAP	M10MCDVP3258078	9	120	A 7	6.8	5.5	6	156	GO		+750 €
GLK 220 CDI STATION WAGON BVA7 FAP	M10MCDVP325P059	10	125	A 7	7.1	5.5	6.1	159	GO		+750 €
GLK 220 CDI STATION WAGON BVA7 FAP	M10MCDVP325R060	10	125	A 7	7.2	5.6	6.2	161	GO		+750 €
GLK 220 CDI STATION WAGON BVA7 FAP	M10MCDVP325R061	10	125	A 7	7.2	5.6	6.2	162	GO		+750 €
GLK 220 CDI STATION WAGON BVA7 FAP	M10MCDVP325T027	9	120	A 7	8	5.3	6.3	164	GO		+750 €
GLK 220 CDI STATION WAGON BVA7 FAP	M10MCDVP325U028	10	120	A 7	8.1	5.4	6.4	167	GO		+750 €
GLK 220 CDI STATION WAGON BVA7 FAP	M10MCDVP325S062	10	125	A 7	7.4	5.9	6.5	168	GO		+750 €
GLK 220 CDI STATION WAGON BVA7 FAP	M10MCDVP325V029	10	120	A 7	8.4	5.6	6.7	174	GO		+750 €
GLK 220 CDI STATION WAGON BVM6 FAP	M10MCDVP325H051	10	125	M 6	6.9	5	5.7	149	GO		+200 €

Marques	CNIT	Admin. CV	Max kW	BV	Urb. Ex-urb. Mixte Litres au 100 km			CO ₂ g/km	Carburant	Classe CO ₂	(-) / (+)
					Urb.	Ex-urb.	Mixte				
GLK 220 CDI STATION WAGON BVM6 FAP	M10MCDVP3251071	9	120	M 6	6.9	5	5.7	149	GO	D	+200 €
GLK 220 CDI STATION WAGON BVM6 FAP	M10MCDVP3252072	9	120	M 6	7	5.1	5.8	151	GO	D	+500 €
GLK 220 CDI STATION WAGON BVM6 FAP	M10MCDVP325J052	10	125	M 6	7	5.1	5.8	151	GO	D	+500 €
GLK 220 CDI STATION WAGON BVM6 FAP	M10MCDVP325J053	10	125	M 6	7.1	5.1	5.8	152	GO	D	+500 €
GLK 220 CDI STATION WAGON BVM6 FAP	M10MCDVP3253073	9	120	M 6	7.1	5.1	5.8	152	GO	D	+500 €
GLK 220 CDI STATION WAGON BVM6 FAP	M10MCDVP325E012	10	125	M 6	7.2	5.1	5.8	153	GO	D	+500 €
GLK 220 CDI STATION WAGON BVM6 FAP	M10MCDVP325R024	9	120	M 6	7.2	5.1	5.8	153	GO	D	+500 €
GLK 220 CDI STATION WAGON BVM6 FAP	M10MCDVP325F013	10	125	M 6	7.3	5.2	5.9	155	GO	D	+500 €
GLK 220 CDI STATION WAGON BVM6 FAP	M10MCDVP325R025	9	120	M 6	7.3	5.2	5.9	155	GO	D	+500 €
GLK 220 CDI STATION WAGON BVM6 FAP	M10MCDVP325K054	10	125	M 6	7.4	5.3	6.1	159	GO	D	+750 €
GLK 220 CDI STATION WAGON BVM6 FAP	M10MCDVP3254074	9	120	M 6	7.4	5.3	6.1	159	GO	D	+750 €
GLK 220 CDI STATION WAGON BVM6 FAP	M10MCDVP325G014	10	125	M 6	7.5	5.3	6.1	160	GO	D	+750 €
GLK 220 CDI STATION WAGON BVM6 FAP	M10MCDVP325S026	9	120	M 6	7.5	5.3	6.1	160	GO	D	+750 €
GLK 250 4MATIC BVA7 FAP	M10MCDVP325E109	12	150	A 7	7.1	5.5	6.1	159	GO	D	+750 €
GLK 250 4MATIC BVA7 FAP	M10MCDVP325F110	12	150	A 7	7.2	5.6	6.2	161	GO	E	+750 €
GLK 250 4MATIC BVA7 FAP	M10MCDVP325G111	12	150	A 7	7.2	5.6	6.2	162	GO	E	+750 €
GLK 250 4MATIC BVA7 FAP	M10MCDVP325H112	12	150	A 7	7.4	5.9	6.5	168	GO	E	+750 €
GLK 250 CDI 4MATIC BVA7	M10MCDVP3257102	12	150	A 7	8.4	5.7	6.7	176	GO	E	+750 €
GLK 250 CDI 4MATIC BVA7	M10MCDVP3258103	12	150	A 7	8.5	5.8	6.8	177	GO	E	+750 €
GLK 250 CDI 4MATIC BVA7	M10MCDVP3259104	12	150	A 7	8.7	6	7	183	GO	E	+1300 €
GLK 250 CDI STATION WAGON 4MATIC BVA7 FAP	M10MCDVP325T063	12	150	A 7	7.1	5.5	6.1	159	GO	D	+750 €
GLK 250 CDI STATION WAGON 4MATIC BVA7 FAP	M10MCDVP325U064	12	150	A 7	7.2	5.6	6.2	161	GO	E	+750 €
GLK 250 CDI STATION WAGON 4MATIC BVA7 FAP	M10MCDVP325V065	12	150	A 7	7.2	5.6	6.2	162	GO	E	+750 €
GLK 250 CDI STATION WAGON 4MATIC BVA7 FAP	M10MCDVP325W066	12	150	A 7	7.4	5.9	6.5	168	GO	E	+750 €
GLK 250 CDI STATION WAGON 4MATIC BVA7 FAP	M10MCDVP325N021	12	150	A 7	8.4	5.7	6.7	176	GO	E	+750 €
GLK 250 CDI STATION WAGON 4MATIC BVA7 FAP	M10MCDVP325P022	12	150	A 7	8.5	5.8	6.8	177	GO	E	+750 €
GLK 250 CDI STATION WAGON 4MATIC BVA7 FAP	M10MCDVP325P023	12	150	A 7	8.7	6	7	183	GO	E	+1300 €
GLK 350 CDI STATION WAGON 4MATIC BVA7 FAP	M10MCDVP3259043	13	155	A 7	9.9	6.8	8	209	GO	F	+2300 €

Marques Modèle,Version	CNIT Code National d'Identification du Type (retrouvez tous les CNIT sur http://cartabelling.ademe.fr)	Puissance		BV	Consommation			CO ₂ g/km	Carburant	Classe CO ₂	Bonus (-) Malus (+)
		Admin. CV	Max kW		Urb.	Ex-urb.	Mixte Litres au 100 km				
MERCEDES-BENZ - Diesel (suite)											
GLK 350 CDI STATION WAGON 4MATIC BVA7 FAP	M10MCDVP3255039	15	170	A 7	9.9	6.8	8	209	GO	F	+2300 €
GLK 350 CDI STATION WAGON 4MATIC BVA7 FAP	M10MCDVP325A044	13	155	A 7	10	6.9	8.1	212	GO	F	+2300 €
GLK 350 CDI STATION WAGON 4MATIC BVA7 FAP	M10MCDVP3256040	15	170	A 7	10	6.9	8.1	212	GO	F	+2300 €
GLK 350 CDI STATION WAGON 4MATIC BVA7 FAP	M10MCDVP325B045	14	155	A 7	10.2	7.1	8.3	218	GO	F	+2300 €
GLK 350 CDI STATION WAGON 4MATIC BVA7 FAP	M10MCDVP3257041	15	170	A 7	10.2	7.1	8.3	218	GO	F	+2300 €
GLK 350 CDI STATION WAGON 4MATIC BVA7 FAP	M10MCDVP325C046	14	155	A 7	10.6	7.1	8.4	220	GO	F	+2300 €
GLK 350 CDI STATION WAGON 4MATIC BVA7 FAP	M10MCDVP3258042	15	170	A 7	10.6	7.1	8.4	220	GO	F	+2300 €
ML 250 BLUETEC 4MATIC BVA7 FAP	M10MCDVP447Y855 / M10MCDVP447T850 / M1GMCDVP447P830	12	150	A 7	7	5.4	6	158	GO	D	+750 €
ML 250 BLUETEC 4MATIC BVA7 FAP	M10MCDVP447Z856 / M10MCDVP447W853 / M10MCDVP447J851	12	150	A 7	7.3	5.6	6.3	165	GO	E	+750 €
ML 250 BLUETEC 4MATIC BVA7 FAP	M10MCDVP447V852 / M10MCDVP4470857 / M10MCDVP447X854	12	150	A 7	7.6	5.8	6.5	170	GO	E	+750 €
ML 350 BLUETEC 4MATIC BVA7 FAP	M1GMCDVP4479875 / M1GMCDVP4473941 / M1GMCDVP447J860	16	190	A 7	7.8	6.3	6.8	179	GO	E	+750 €
ML 350 BLUETEC 4MATIC BVA7 FAP	M1GMCDVP447P927 / M1GMCDVP4477873 / M1GMCDVP447R929	16	190	A 7	8.2	6.7	7.2	189	GO	E	+1300 €
ML 350 BLUETEC 4MATIC BVA7 FAP	M1GMCDVP4478874 / M1GMCDVP4477945 / M1GMCDVP447L862	16	190	A 7	8.4	6.8	7.4	194	GO	E	+2300 €
R 300 CDI COURT BVA7 FAP	M10MCDVP019R719 / M10MCDVP019L713 / M10MCDVP019P717	12	140	A 7	9.9	6.7	7.8	206	GO	F	+2300 €
R 300 CDI COURT BVA7 FAP	M10MCDVP0290488 / M10MCDVP029L484 / M10MCDVP019J711	12	140	A 7	10	6.8	7.9	208	GO	F	+2300 €
R 350 BLUETEC LONG 4MATIC FAP	M10MCDVP4184103 / M10MCDVP020H223 / M10MCDVP020R232	14	155	A 7	11	6.9	8.4	222	GO	F	+2300 €
R 350 BLUETEC LONG 4MATIC FAP	M10MCDVP020R233 / M10MCDVP020G222 / M10MCDVP020J224	14	155	A 7	11	7	8.5	223	GO	F	+2300 €
R 350 CDI 4MATIC COURT BVA7 FAP	M10MCDVP0192730 / M10MCDVP0191729 / M10MCDVP0295493	18	195	A 7	11	7	8.5	223	GO	F	+2300 €
R 350 CDI 4MATIC LONG BVA7 FAP	M10MCDVP0205017 / M10MCDVP0207019 / M10MCDVP020W008	18	195	A 7	11	7	8.5	223	GO	F	+2300 €
S 250 CDI BERLINE BVA7 FAP	M10MCDVP038U933 / M10MCDVP038X936	12	150	A 7	7	5	5.7	149	GO	D	+200 €
S 250 CDI BERLINE BVA7 FAP	M10MCDVP038V934 / M10MCDVP038Y937	12	150	A 7	7	5	5.7	150	GO	D	+200 €
S 250 CDI BERLINE BVA7 FAP	M10MCDVP038W935 / M10MCDVP038Z938	12	150	A 7	7.1	5	5.8	151	GO	D	+500 €
S 250 CDI LIMOUSINE BVA7 FAP	M10MCDVP038L985 / M10MCDVP038P988 / M10MCDVP038F979	12	150	A 7	7	5	5.7	149	GO	D	+200 €
S 250 CDI LIMOUSINE BVA7 FAP	M10MCDVP038P989 / M10MCDVP038G980 / M10MCDVP038J983	12	150	A 7	7	5	5.7	150	GO	D	+200 €
S 250 CDI LIMOUSINE BVA7 FAP	M10MCDVP038R990 / M10MCDVP038N987 / M10MCDVP038K984	12	150	A 7	7.1	5	5.8	151	GO	D	+500 €
S 350 BLUETEC 4MATIC BERLINE BVA7 FAP	M10MCDVP020J418 / M10MCDVP020K420	16	190	A 7	9.9	5.8	7.3	193	GO	E	+2300 €
S 350 BLUETEC 4MATIC BERLINE BVA7 FAP	M10MCDVP020L421 / M10MCDVP020J419	16	190	A 7	10.1	5.9	7.4	195	GO	E	+2300 €

Marques	CNIT	Admin. CV	Max kW	BV	Urb. Litres au 100 km	Ex-urb. Litres au 100 km	Mixte Litres au 100 km	CO ₂ g/km	Carburant	Classe CO ₂	(-) / (+)
S 350 BLUETEC 4MATIC LIMOUSINE BVA7 FAP	M10MCDVP0205732 / M10MCDVP0207734 / M10MCDVP0203730	16	190	A 7	9.9	5.8	7.3	193	GO	E	+2300 €
S 350 BLUETEC 4MATIC LIMOUSINE BVA7 FAP	M10MCDVP0206733 / M10MCDVP0204731 / M10MCDVP0202729	16	190	A 7	10.1	5.9	7.4	195	GO	E	+2300 €
S 350 BLUETEC BERLINE BVA7 FAP	M10MCDVP3255621 / M10MCDVP3252618	16	190	A 7	7.7	5.4	6.2	164	GO	E	+750 €
S 350 BLUETEC BERLINE BVA7 FAP	M10MCDVP3253619 / M10MCDVP3256622	16	190	A 7	7.8	5.5	6.3	166	GO	E	+750 €
S 350 BLUETEC BERLINE BVA7 FAP	M10MCDVP3257623 / M10MCDVP3254620	16	190	A 7	7.9	5.6	6.4	168	GO	E	+750 €
S 350 BLUETEC BERLINE BVA7 FAP	M10MCDVP020C412 / M10MCDVP020F415	16	190	A 7	9.3	5.3	6.8	177	GO	E	+750 €
S 350 BLUETEC BERLINE BVA7 FAP	M10MCDVP020D413 / M10MCDVP020G416	16	190	A 7	9.3	5.4	6.8	179	GO	E	+750 €
S 350 BLUETEC BERLINE BVA7 FAP	M10MCDVP020H417 / M10MCDVP020E414	16	190	A 7	9.4	5.5	6.9	182	GO	E	+1300 €
S 350 BLUETEC LIMOUSINE BVA7 FAP	M10MCDVP3255657 / M10MCDVP3252654 / M10MCDVP3258660	16	190	A 7	7.7	5.4	6.2	164	GO	E	+750 €
S 350 BLUETEC LIMOUSINE BVA7 FAP	M10MCDVP3259661 / M10MCDVP3253655 / M10MCDVP3256658	16	190	A 7	7.8	5.5	6.3	166	GO	E	+750 €
S 350 BLUETEC LIMOUSINE BVA7 FAP	M10MCDVP325D665 / M10MCDVP325A662 / M10MCDVP3257659	16	190	A 7	7.9	5.6	6.4	168	GO	E	+750 €
S 350 BLUETEC LIMOUSINE BVA7 FAP	M10MCDVP020Y725 / M10MCDVP020V722 / M10MCDVP020S719	16	190	A 7	9.3	5.3	6.8	177	GO	E	+750 €
S 350 BLUETEC LIMOUSINE BVA7 FAP	M10MCDVP020Z726 / M10MCDVP020W723 / M10MCDVP020T720	16	190	A 7	9.3	5.4	6.8	179	GO	E	+750 €
S 350 BLUETEC LIMOUSINE BVA7 FAP	M10MCDVP020U721 / M10MCDVP020R718 / M10MCDVP0200727	16	190	A 7	9.4	5.5	6.9	182	GO	E	+1300 €
VIANO 2.0 CDI	M10MCDVP605T875 / M10MCDVP605E968 / M10MCDVP605E932	8	100	M 6	8.7	6.3	7.1	187	GO	E	+1300 €
VIANO 2.0 CDI	M10MCDVP0240202 / M10MCDVP604L164 / M10MCDVP6067051	9	100	M 6	8.8	6.4	7.2	190	GO	E	+1300 €
VIANO 2.0 CDI	M10MCDVP0245618 / M10MCDVP373R886 / M10MCDVP0243471	9	100	M 6	8.9	6.5	7.3	192	GO	E	+2300 €
VIANO 2.0 CDI	M10MCDVP606P033 / M10MCDVP606P129 / M10MCDVP604B312	9	100	M 6	8.9	6.5	7.3	193	GO	E	+2300 €
VIANO 2.0 CDI	M10MCDVP0252009 / M10MCDVP025J062 / M10MCDVP0241882	9	100	M 6	9	6.6	7.4	195	GO	E	+2300 €
VIANO 2.0 CDI	M10MCDVP377H071 / M10MCDVP376E942 / M10MCDVP376V960	9	100	M 6	9.3	6.5	7.5	198	GO	E	+2300 €
VIANO 2.0 CDI	M10MCDVP3762991 / M10MCDVP6081334 / M10MCDVP609L062	9	100	M 6	9.4	6.6	7.6	200	GO	E	+2300 €
VIANO 2.0 CDI	M10MCDVP608J509 / M10MCDVP6085435 / M10MCDVP608F348	9	100	M 6	9.5	6.7	7.7	203	GO	F	+2300 €
VIANO 2.0 CDI	M10MCDVP603X978 / M10MCDVP6048090 / M10MCDVP604T075	9	100	A 5	9.9	6.7	7.9	208	GO	F	+2300 €
VIANO 2.0 CDI	M10MCDVP604S329 / M10MCDVP373Z930 / M10MCDVP604S365	9	100	A 5	10	6.8	8	211	GO	F	+2300 €
VIANO 2.0 CDI	M10MCDVP024Y782 / M10MCDVP0245764 / M10MCDVP0245728	9	100	A 5	10.1	6.9	8.1	213	GO	F	+2300 €
VIANO 2.0 CDI	M10MCDVP606L029 / M10MCDVP604V138 / M10MCDVP605M940	9	100	A 5	10.1	6.9	8.1	214	GO	F	+2300 €
VIANO 2.0 CDI	M10MCDVP0248246 / M10MCDVP373J719 / M10MCDVP024L550	9	100	A 5	10.2	7	8.2	216	GO	F	+2300 €
VIANO 2.0 CDI 4x4	M10MCDVP606F253 / M10MCDVP606F217 / M10MCDVP606Z334	9	100	A 5	11	7.3	8.7	230	GO	F	+2300 €

Marques Modèle,Version	CNIT Code National d'Identification du Type (retrouvez tous les CNIT sur http://cartabelling.ademe.fr)	Puissance		BV	Consommation			CO ₂ g/km	Carburant	Classe CO ₂	Bonus (-) Malus (+)
		Admin. CV	Max kW		Urb.	Ex-urb.	Mixte Litres au 100 km				
MERCEDES-BENZ - Diesel (suite)											
VIANO 2.0 CDI 4x4	M10MCDVP025H254 / M10MCDVP604Y529 / M10MCDVP025K257	9	100	A 5	11.1	7.4	8.8	232	GO		+3600 €
VIANO 2.0 CDI 4x4	M10MCDVP0256207 / M10MCDVP0255303 / M10MCDVP0256110	10	100	A 5	11.2	7.5	8.9	234	GO		+3600 €
VIANO 2.2 CDI	M10MCDVP607F119 / M10MCDVP6078015 / M10MCDVP603P036	10	120	M 6	8.7	6.3	7.1	187	GO		+1300 €
VIANO 2.2 CDI	M10MCDVP041U930 / M10MCDVP605S619 / M10MCDVP023G122	10	120	M 6	8.8	6.4	7.2	190	GO		+1300 €
VIANO 2.2 CDI	M10MCDVP023N420 / M10MCDVP023D798 / M10MCDVP023J743	10	120	M 6	8.9	6.5	7.3	192	GO		+2300 €
VIANO 2.2 CDI	M10MCDVP605A382 / M10MCDVP6038540 / M10MCDVP607J255	10	120	M 6	8.9	6.5	7.3	193	GO		+2300 €
VIANO 2.2 CDI	M10MCDVP023J610 / M10MCDVP375N758 / M10MCDVP023J645	10	120	M 6	9	6.6	7.4	195	GO		+2300 €
VIANO 2.2 CDI	M10MCDVP6071978 / M10MCDVP376G847 / M10MCDVP6074884	10	120	M 6	9.3	6.5	7.5	198	GO		+2300 €
VIANO 2.2 CDI	M10MCDVP376D905 / M10MCDVP6081043 / M10MCDVP6081104	10	120	M 6	9.4	6.6	7.6	200	GO		+2300 €
VIANO 2.2 CDI	M10MCDVP376R531 / M10MCDVP608F287 / M10MCDVP608U327	10	120	M 6	9.5	6.7	7.7	203	GO		+2300 €
VIANO 2.2 CDI	M10MCDVP602T975 / M10MCDVP6038443 / M10MCDVP602H999	10	120	A 5	9.9	6.7	7.9	208	GO		+2300 €
VIANO 2.2 CDI	M10MCDVP0233048 / M10MCDVP022A929 / M10MCDVP0236342	10	120	A 5	10	6.8	8	211	GO		+2300 €
VIANO 2.2 CDI	M10MCDVP0237052 / M10MCDVP0418847 / M10MCDVP041G916	11	120	A 5	10.1	6.9	8.1	213	GO		+2300 €
VIANO 2.2 CDI	M10MCDVP6020982 / M10MCDVP605B674 / M10MCDVP603P326	11	120	A 5	10.1	6.9	8.1	214	GO		+2300 €
VIANO 2.2 CDI	M10MCDVP373L467 / M10MCDVP0236730 / M10MCDVP373L395	11	120	A 5	10.2	7	8.2	216	GO		+2300 €
VIANO 2.2 CDI 4x4	M10MCDVP6059830 / M10MCDVP6031594 / M10MCDVP603R619	11	120	A 5	11	7.3	8.7	230	GO		+2300 €
VIANO 2.2 CDI 4x4	M10MCDVP024U038 / M10MCDVP605Z820 / M10MCDVP024T037	11	120	A 5	11.1	7.4	8.8	232	GO		+3600 €
VIANO 2.2 CDI 4x4	M10MCDVP3737550 / M10MCDVP3759805 / M10MCDVP023C833	11	120	A 5	11.2	7.5	8.9	234	GO		+3600 €
VIANO 3.0 CDI	M10MCDVP604G996 / M10MCDVP604G838 / M10MCDVP606R422	15	165	A 5	10.9	7	8.4	221	GO		+2300 €
VIANO 3.0 CDI	M10MCDVP025J111 / M10MCDVP025J607 / M10MCDVP025J643	15	165	A 5	10.8	7.1	8.5	223	GO		+2300 €
VIANO 3.0 CDI	M10MCDVP3774191 / M10MCDVP025F773 / M10MCDVP377P237	15	165	A 5	10.8	7.1	8.5	224	GO		+2300 €
VIANO 3.0 CDI	M10MCDVP6046828 / M10MCDVP606E543 / M10MCDVP6046864	15	165	A 5	10.9	7.1	8.5	224	GO		+2300 €
VIANO 3.0 CDI	M10MCDVP025R652 / M10MCDVP025R651 / M10MCDVP0254471	15	165	A 5	10.9	7.2	8.6	226	GO		+2300 €
COMBI 110 CDI	M10MCDVP601R427 / M10MCDVP6019410 / M10MCDVP609W425	7	70	M 6	9.1	6.4	7.4	195	GO		+2300 €
COMBI 110 CDI	M10MCDVP021B216 / M10MCDVP6013379 / M10MCDVP601R330	7	70	M 6	9.2	6.5	7.5	198	GO		+2300 €
COMBI 110 CDI	M10MCDVP6090429 / M10MCDVP021P230 / M10MCDVP601C352	7	70	M 6	9.3	6.6	7.6	200	GO		+2300 €
COMBI 110 CDI	M10MCDVP021R170 / M10MCDVP0217115 / M10MCDVP371N787	7	70	M 6	9.4	6.7	7.7	203	GO		+2300 €

Marques	CNIT	Admin. CV	Max kW	BV	Urb. Litres au 100 km	Ex-urb. Litres au 100 km	Mixte Litres au 100 km	CO ₂ g/km	Carburant	Classe CO ₂	(-) / (+)
COMBI 110 CDI	M10MCDVP376E033 / M10MCDVP376E069 / M10MCDVP375J973	7	70	M 6	9.9	6.6	7.8	206	GO	F	+2300 €
COMBI 110 CDI	M10MCDVP376Z054 / M10MCDVP6096205 / M10MCDVP6096241	7	70	M 6	10	6.7	7.9	208	GO	F	+2300 €
COMBI 110 CDI	M10MCDVP3759999 / M10MCDVP607X464 / M10MCDVP609B343	7	70	M 6	10.1	6.8	8	211	GO	F	+2300 €
COMBI 113 CDI	M10MCDVP602K032 / M10MCDVP602K262 / M10MCDVP602Z083	8	100	M 6	8.7	6.3	7.1	187	GO	E	+1300 €
COMBI 113 CDI	M10MCDVP6026187 / M10MCDVP602NI32 / M10MCDVP0220337	9	100	M 6	8.8	6.4	7.2	190	GO	E	+1300 €
COMBI 113 CDI	M10MCDVP0222400 / M10MCDVP022S171 / M10MCDVP021D969	9	100	M 6	8.9	6.5	7.3	192	GO	E	+2300 €
COMBI 113 CDI	M10MCDVP6101587 / M10MCDVP6101720 / M10MCDVP602Z205	9	100	M 6	8.9	6.5	7.3	193	GO	E	+2300 €
COMBI 113 CDI	M10MCDVP372R595 / M10MCDVP022J356 / M10MCDVP0228054	9	100	M 6	9	6.6	7.4	195	GO	E	+2300 €
COMBI 113 CDI	M10MCDVP610V714 / M10MCDVP6072821 / M10MCDVP610E794	9	100	M 6	9.3	6.5	7.5	198	GO	E	+2300 €
COMBI 113 CDI	M10MCDVP3763385 / M10MCDVP376T400 / M10MCDVP607H775	9	100	M 6	9.4	6.6	7.6	200	GO	E	+2300 €
COMBI 113 CDI	M10MCDVP610U652 / M10MCDVP376X440 / M10MCDVP3768415	9	100	M 6	9.5	6.7	7.7	203	GO	F	+2300 €
COMBI 113 CDI	M10MCDVP6029215 / M10MCDVP6023015 / M10MCDVP610J385	9	100	A 5	9.9	6.7	7.9	208	GO	F	+2300 €
COMBI 113 CDI	M10MCDVP610J482 / M10MCDVP6109764 / M10MCDVP6022208	9	100	A 5	10	6.8	8	211	GO	F	+2300 €
COMBI 113 CDI	M10MCDVP372R570 / M10MCDVP0227211 / M10MCDVP372R438	9	100	A 5	10.1	6.9	8.1	213	GO	F	+2300 €
COMBI 113 CDI	M10MCDVP610V617 / M10MCDVP602F221 / M10MCDVP610C889	9	100	A 5	10.1	6.9	8.1	214	GO	F	+2300 €
COMBI 113 CDI	M10MCDVP0229310 / M10MCDVP3720386 / M10MCDVP3720411	9	100	A 5	10.2	7	8.2	216	GO	F	+2300 €
COMBI 113 CDI 4x4	M10MCDVP611A013 / M10MCDVP602K517 / M10MCDVP610E963	9	100	A 5	10.9	7.2	8.6	227	GO	F	+2300 €
COMBI 113 CDI 4x4	M10MCDVP372M688 / M10MCDVP372H755 / M10MCDVP0221496	9	100	A 5	11	7.3	8.7	229	GO	F	+2300 €
COMBI 113 CDI 4x4	M10MCDVP602U430 / M10MCDVP602U466 / M10MCDVP602J454	9	100	A 5	11	7.3	8.7	230	GO	F	+2300 €
COMBI 113 CDI 4x4	M10MCDVP3725804 / M10MCDVP372J720 / M10MCDVP602Z568	9	100	A 5	11.1	7.4	8.8	232	GO	F	+3600 €
COMBI 113 CDI 4x4	M10MCDVP372Y833 / M10MCDVP0220531 / M10MCDVP3728710	10	100	A 5	11.2	7.5	8.9	234	GO	F	+3600 €
COMBI 116 CDI	M10MCDVP6106082 / M10MCDVP609Z586 / M10MCDVP606S715	10	120	M 6	8.7	6.3	7.1	187	GO	E	+1300 €
COMBI 116 CDI	M10MCDVP041R600 / M10MCDVP3716939 / M10MCDVP609K510	10	120	M 6	8.8	6.4	7.2	190	GO	E	+1300 €
COMBI 116 CDI	M10MCDVP021D642 / M10MCDVP0215634 / M10MCDVP021B737	10	120	M 6	8.9	6.5	7.3	192	GO	E	+2300 €
COMBI 116 CDI	M10MCDVP610Z039 / M10MCDVP606P747 / M10MCDVP609U847	10	120	M 6	8.9	6.5	7.3	193	GO	E	+2300 €
COMBI 116 CDI	M10MCDVP3721121 / M10MCDVP0219638 / M10MCDVP021V660	10	120	M 6	9	6.6	7.4	195	GO	E	+2300 €
COMBI 116 CDI	M10MCDVP376F264 / M10MCDVP376N200 / M10MCDVP6107011	10	120	M 6	9.3	6.5	7.5	198	GO	E	+2300 €
COMBI 116 CDI	M10MCDVP6090684 / M10MCDVP6090720 / M10MCDVP376U146	10	120	M 6	9.4	6.6	7.6	200	GO	E	+2300 €

Marques Modèle,Version	CNIT Code National d'Identification du Type (retrouvez tous les CNIT sur http://cartabelling.ademe.fr)	Puissance		BV	Consommation			CO ₂ g/km	Carburant	Classe CO ₂	Bonus (-) Malus (+)
		Admin. CV	Max kW		Urb.	Ex-urb.	Mixte Litres au 100 km				
MERCEDES-BENZ - Diesel (suite)											
COMBI 116 CDI	M10MCDVP609R711 / M10MCDVP609S942 / M10MCDVP3766316	10	120	M 6	9.5	6.7	7.7	203	GO		+2300 €
COMBI 116 CDI	M10MCDVP601Z594 / M10MCDVP601N715 / M10MCDVP606R749	10	120	A 5	9.9	6.7	7.9	208	GO		+2300 €
COMBI 116 CDI	M10MCDVP601P462 / M10MCDVP601S781 / M10MCDVP609R649	10	120	A 5	10	6.8	8	211	GO		+2300 €
COMBI 116 CDI	M10MCDVP371K917 / M10MCDVP372F135 / M10MCDVP371K881	11	120	A 5	10.1	6.9	8.1	213	GO		+2300 €
COMBI 116 CDI	M10MCDVP609G991 / M10MCDVP609W752 / M10MCDVP601B606	11	120	A 5	10.1	6.9	8.1	214	GO		+2300 €
COMBI 116 CDI	M10MCDVP372S161 / M10MCDVP3722025 / M10MCDVP3724160	11	120	A 5	10.2	7	8.2	216	GO		+2300 €
COMBI 116 CDI 4x4	M10MCDVP610P355 / M10MCDVP610K315 / M10MCDVP6100331	11	120	A 5	10.9	7.2	8.6	227	GO		+2300 €
COMBI 116 CDI 4x4	M10MCDVP021J805 / M10MCDVP021J744 / M10MCDVP372L202	11	120	A 5	11	7.3	8.7	229	GO		+2300 €
COMBI 116 CDI 4x4	M10MCDVP610K254 / M10MCDVP610K218 / M10MCDVP610R224	11	120	A 5	11	7.3	8.7	230	GO		+2300 €
COMBI 116 CDI 4x4	M10MCDVP021F899 / M10MCDVP021N907 / M10MCDVP021M906	11	120	A 5	11.4	7.4	8.8	232	GO		+3600 €
COMBI 116 CDI 4x4	M10MCDVP610W327 / M10MCDVP372N301 / M10MCDVP021E801	11	120	A 5	11.1	7.4	8.8	232	GO		+3600 €
COMBI 116 CDI 4x4	M10MCDVP375Z540 / M10MCDVP375Y539 / M10MCDVP375T570	11	120	A 5	11.2	7.5	8.9	234	GO		+3600 €
COMBI 122 CDI	M10MCDVP602Z629 / M10MCDVP6117107 / M10MCDVP6117143	15	165	A 5	10.9	7	8.4	221	GO		+2300 €
COMBI 122 CDI	M10MCDVP022U658 / M10MCDVP022U780 / M10MCDVP022U719	15	165	A 5	10.8	7.1	8.5	223	GO		+2300 €
COMBI 122 CDI	M10MCDVP372T889 / M10MCDVP372T925 / M10MCDVP022V684	15	165	A 5	10.8	7.1	8.5	224	GO		+2300 €
COMBI 122 CDI	M10MCDVP611D307 / M10MCDVP611K253 / M10MCDVP6112235	15	165	A 5	10.9	7.1	8.5	224	GO		+2300 €
COMBI 122 CDI	M10MCDVP373G002 / M10MCDVP022S827 / M10MCDVP022L746	15	165	A 5	10.9	7.2	8.6	226	GO		+2300 €
MINI - Essence											
MINI COOPER	M10MNI1VP0008332	6	90	M 6	6.9	4.6	5.4	127	ES		-
MINI COOPER	M10MNI1VP0009333	7	90	A 6	8.7	5.1	6.4	150	ES		+200 €
MINI COOPER CABRIO	M10MNI1VP000P190	7	90	M 6	7.2	4.9	5.7	133	ES		-
MINI COOPER CABRIO	M10MNI1VP000P191	7	90	A 6	8.9	5.3	6.6	154	ES		+500 €
MINI COOPER CLUBMAN	M10MNI1VP000B238	7	90	M 6	7	4.7	5.5	129	ES		-
MINI COOPER CLUBMAN	M10MNI1VP000C239	7	90	A 6	8.8	5.2	6.5	152	ES		+500 €
MINI COOPER COUNTRYMAN	M10MNI1VP000N480	7	90	M 6	7.4	5.2	6	140	ES		-
MINI COOPER COUNTRYMAN	M10MNI1VP000P481	7	90	A 6	9.3	6	7.2	168	ES		+750 €
MINI COOPER COUPE	M10MNI1VP000D689	6	90	M 6	6.9	4.6	5.4	127	ES		-

Marques	CNIT	Admin. CV	Max kW	BV	Urb. Ex-urb. Mixte Litres au 100 km			CO ₂ g/km	Carburant	Classe CO ₂	(-) / (+)
MINI COOPER COUPE	M10MNI VP000E690	7	90	A 6	8.7	5.1	6.4	150	ES	D	+200 €
MINI COOPER S	M10MNI VP000J342	10	135	M 6	7.3	5	5.8	136	ES	C	-
MINI COOPER S	M10MNI VP000J343	10	135	A 6	8.9	5	6.4	149	ES	D	+200 €
MINI COOPER S CABRIO	M10MNI VP0009200	10	135	M 6	7.5	5.1	6	139	ES	C	-
MINI COOPER S CABRIO	M10MNI VP000A201	10	135	A 6	9.1	5.1	6.6	153	ES	D	+500 €
MINI COOPER S CLUBMAN	M10MNI VP000V258	10	135	M 6	7.4	5	5.9	137	ES	C	-
MINI COOPER S CLUBMAN	M10MNI VP000W259	10	135	A 6	8.9	5	6.4	150	ES	D	+200 €
MINI COOPER S COUNTRYMAN	M10MNI VP000R508	10	135	M 6	7.5	5.4	6.1	143	ES	D	+200 €
MINI COOPER S COUNTRYMAN	M10MNI VP000R509	11	135	A 6	9.5	5.7	7.1	166	ES	E	+750 €
MINI COOPER S COUNTRYMAN ALL4	M10MNI VP000A528	10	135	M 6	8.2	5.8	6.7	157	ES	D	+750 €
MINI COOPER S COUNTRYMAN ALL4	M10MNI VP000B529	11	135	A 6	10.3	6.2	7.7	180	ES	E	+750 €
MINI COOPER S COUPE	M10MNI VP000R703	10	135	M 6	7.3	5	5.8	136	ES	C	-
MINI COOPER S COUPE	M10MNI VP000S704	10	135	A 6	8.9	5	6.4	149	ES	D	+200 €
MINI JOHN COOPER WORKS	M10MNI VP000C372	12	155	M 6	9.4	5.8	7.1	165	ES	E	+750 €
MINI JOHN COOPER WORKS CABRIO	M10MNI VP000V452	12	155	M 6	9.6	5.9	7.3	169	ES	E	+750 €
MINI JOHN COOPER WORKS CLUBMAN	M10MNI VP000X418	12	155	M 6	9.5	5.8	7.2	167	ES	E	+750 €
MINI JOHN COOPER WORKS COUPE	M10MNI VP0009721	12	155	M 6	9.4	5.8	7.1	165	ES	E	+750 €
MINI ONE (75ch)	M10MNI VP000S352	4	55	M 6	6.6	4.4	5.2	121	ES	C	-
MINI ONE (98ch)	M10MNI VP000U354	5	72	M 6	6.6	4.4	5.2	121	ES	C	-
MINI ONE (98ch)	M10MNI VP000Y322	6	72	A 6	8.7	5.1	6.4	150	ES	D	+200 €
MINI ONE CABRIO	M10MNI VP000D434	5	72	M 6	6.9	4.6	5.4	127	ES	C	-
MINI ONE CABRIO	M10MNI VP000J184	6	72	A 6	8.9	5.3	6.6	154	ES	D	+500 €
MINI ONE CLUBMAN	M10MNI VP000N383	5	72	M 6	6.8	4.5	5.3	124	ES	C	-
MINI ONE CLUBMAN	M10MNI VP000Z226	6	72	A 6	8.8	5.2	6.5	152	ES	D	+500 €
MINI ONE COUNTRYMAN	M10MNI VP000Z456	6	72	M 6	7.4	5.2	6	139	ES	C	-
MINI ONE COUNTRYMAN	M10MNI VP0000457	6	72	A 6	9.3	6	7.2	168	ES	E	+750 €
MINI - Diesel											
MINI COOPER D	M10MNI VP000G376	5	82	M 6	4.2	3.5	3.8	99	GO	A	-100 €

Marques Modèle,Version	CNIT Code National d'Identification du Type (retrouvez tous les CNIT sur http://carlabelling.ademe.fr)	Puissance		BV	Consommation			CO ₂ g/km	Carburant	Classe CO ₂	Bonus (-) Malus (+)
		Admin. CV	Max kW		Urb.	Ex-urb.	Mixte Litres au 100 km				
MINI - Diesel (suite)											
MINI COOPER D	M10MNI1VP000F569	6	82	A 6	6.8	4.1	5.1	135	GO		-
MINI COOPER D CABRIO	M10MNI1VP000X454	5	82	M 6	4.5	3.7	4	105	GO		-100 €
MINI COOPER D CABRIO	M10MNI1VP0007561	6	82	A 6	7	4.3	5.3	140	GO		-
MINI COOPER D CLUBMAN	M10MNI1VP0005426	5	82	M 6	4.4	3.6	3.9	103	GO		-100 €
MINI COOPER D CLUBMAN	M10MNI1VP000K671	6	82	A 6	6.9	4.2	5.2	138	GO		-
MINI COOPER D COUNTRYMAN	M10MNI1VP000G631	6	82	M 6	4.7	4.2	4.4	115	GO		-
MINI COOPER D COUNTRYMAN	M10MNI1VP000P639	6	82	A 6	7.2	4.7	5.6	149	GO		+200 €
MINI COOPER D COUNTRYMAN ALL4	M10MNI1VP000K635	6	82	M 6	5.3	4.7	4.9	129	GO		-
MINI COOPER D COUNTRYMAN ALL4	M10MNI1VP000S643	7	82	A 6	7.6	5	6	158	GO		+750 €
MINI COOPER SD	M10MNI1VP000H571	7	105	M 6	5.1	3.9	4.3	114	GO		-
MINI COOPER SD	M10MNI1VP000J572	8	105	A 6	6.9	4.3	5.3	139	GO		-
MINI COOPER SD CABRIO	M10MNI1VP0009563	7	105	M 6	5.3	4	4.5	118	GO		-
MINI COOPER SD CABRIO	M10MNI1VP000A564	8	105	A 6	7.1	4.4	5.4	143	GO		+200 €
MINI COOPER SD CLUBMAN	M10MNI1VP000P675	7	105	M 6	5.2	3.9	4.4	115	GO		-
MINI COOPER SD CLUBMAN	M10MNI1VP000P676	8	105	A 6	7	4.3	5.3	141	GO		+200 €
MINI COOPER SD COUNTRYMAN	M10MNI1VP000W647	7	105	M 6	5.2	4.3	4.6	122	GO		-
MINI COOPER SD COUNTRYMAN	M10MNI1VP000X648	8	105	A 6	7.3	4.8	5.7	150	GO		+200 €
MINI COOPER SD COUNTRYMAN ALL4	M10MNI1VP0008659	8	105	M 6	5.3	4.7	4.9	130	GO		-
MINI COOPER SD COUNTRYMAN ALL4	M10MNI1VP0009660	8	105	A 6	7.7	5.1	6.1	160	GO		+750 €
MINI COOPER SD COUPE	M10MNI1VP000B723	7	105	M 6	5.1	3.9	4.3	114	GO		-
MINI COOPER SD COUPE	M10MNI1VP000C724	8	105	A 6	6.9	4.3	5.3	139	GO		-
MINI ONE D	M10MNI1VP000E374	4	66	M 6	4.2	3.5	3.8	99	GO		-100 €
MINI ONE D CLUBMAN	M10MNI1VP000I422	5	66	M 6	4.4	3.6	3.9	103	GO		-100 €
MINI ONE D COUNTRYMAN	M10MNI1VP000J548	5	66	M 6	4.7	4.2	4.4	115	GO		-
MITSUBISHI - Essence											
COLT CLEARTEC 3P 1.1L E / Inform / Invite	M10MTSVP000U443	4	55	M 5	6	4.3	4.9	115	ES		-
COLT CLEARTEC 3P 1.3L Invite	M10MTSVP000O449	5	70	M 5	6.4	4.4	5.1	119	ES		-

Marques	CNIT	Admin. CV	Max kW	BV	Urb. Ex-urb. Mixte Litres au 100 km			CO ₂ g/km	Carburant	Classe CO ₂	(-) / (+)
					Urb.	Ex-urb.	Mixte				
COLT CLEARTEC 5P 1.1L E / Inform / Invite	M10MTSVP000B460	4	55	M5	6	4.3	4.9	115	ES		-
COLT CLEARTEC 5P 1.3L Invite	M10MTSVP000H466	5	70	M5	6.4	4.4	5.1	119	ES		-
MITSUBISHI - Diesel											
ASX CLEARTEC 1.8L DI-D Invite / Intense / Instyle 2WD	M10MTSVP000J299 / M10MTSVP000J298	8	110	M6	6.7	4.8	5.5	145	GO		+200 €
ASX CLEARTEC 1.8L DI-D Invite / Intense / Instyle 4WD	M10MTSVP000K300	8	110	M6	6.9	5	5.7	150	GO		+200 €
OUTLANDER 2.2L DI-D Instyle TC-SST	M10MTSVP000D584	10	115	S6	9.3	6	7.2	189	GO		+1300 €
OUTLANDER 2.2L DI-D Invite	M10MTSVP000O510	10	130	M6	7.9	5.4	6.3	165	GO		+750 €
OUTLANDER 2.2L DI-D Invite / Intense / Instyle	M10MTSVP000W506	10	130	M6	8.1	5.6	6.5	169	GO		+750 €
PAJERO COURT 3.2L DI-D Instyle BVA	M10MTSVP000V796	13	147	A5	10	7.2	8.2	216	GO		+2300 €
PAJERO COURT 3.2L DI-D Intense	M10MTSVP000E779	13	147	M5	9.5	6.9	7.8	207	GO		+2300 €
PAJERO COURT 3.2L DI-D Invite	M10MTSVP000U770	13	147	M5	9.5	6.9	7.8	207	GO		+2300 €
NISSAN - Essence											
370Z	M10NSSVP000B776 / M10NSSVP002R402	23	241	M6	15.4	7.8	10.6	248	ES		+3600 €
370Z BVA7	M10NSSVP000Z775 / M10NSSVP002R401	23	241	A7	15.3	7.8	10.4	245	ES		+3600 €
370 ROADSTER	M10NSSVP000D778	24	241	M6	16.2	8.3	11.2	262	ES		+3600 €
370 ROADSTER BVA7	M10NSSVP000C777	23	241	A7	15.8	8.1	10.9	254	ES		+3600 €
CUBE 1.6L	M10NSSVP000Z351	6	81	M5	8.3	5.6	6.6	151	ES		+500 €
CUBE 1.6L CVT	M10NSSVP000O352	7	81	V0	8.8	5.9	7	159	ES		+750 €
GT-R	M10NSSVP000Y774 / M10NSSVP000X773 / M10NSSVP000R792	44	390	A6	17.3	8.9	12	279	ES		+3600 €
JUKE 1.6L BVM5	M10NSSVP001Z350	6	86	M5	7.6	5	6	138	ES		-
JUKE 1.6L BVM5	M10NSSVP001Z353	6	86	M5	7.7	5.1	6	139	ES		-
JUKE 1.6L BVM5	M10NSSVP000S635	7	86	M5	8.1	5.3	6.3	147	ES		+200 €
JUKE 1.6L CVT	M10NSSVP001O351	7	86	V0	8.3	5.2	6.3	145	ES		+200 €
JUKE 1.6L Turbo BVM6	M10NSSVP001I352	11	140	M6	9.1	5.6	6.9	159	ES		+750 €
JUKE 1.6L Turbo CVT	M10NSSVP000J687	11	140	V0	10.2	6	7.6	175	ES		+750 €
MICRA 5P 1.2L	M10NSSVP000N666 / M10NSSVP000M665	4	59	M5	6.1	4.3	5	115	ES		-
MICRA 5P 1.2L CVT	M10NSSVP000P667 / M10NSSVP000P668	5	59	V0	6.7	4.6	5.4	125	ES		-
MICRA 5P 1.2L DIG-S	M10NSSVP001P013	5	72	M5	5	3.6	4.1	95	ES		-100 €

Marques Modèle,Version	CNIT Code National d'Identification du Type (retrouvez tous les CNIT sur http://cartabelling.ademe.fr)	Puissance		BV	Consommation			CO ₂ g/km	Carburant	Classe CO ₂	Bonus (-) Malus (+)
		Admin. CV	Max kW		Urb.	Ex-urb.	Mixte Litres au 100 km				
NISSAN - Essence (suite)											
MICRA 5P 1.2L DIG-S	M10NSSVP001R015	5	72	M5	5.2	3.7	4.3	99	ES		-100 €
MICRA 5P 1.2L DIG-S CVT	M10NSSVP001R014	5	72	V0	5.9	4.5	5	115	ES		-
MURANO 3.5LV6	M10NSSVP000B679	17	188	V0	14.8	8.3	10.6	248	ES		+3600 €
NOTE 1.4L	M10NSSVP000J626	5	65	M5	7.2	5.2	5.9	139	ES		-
NOTE 1.6L	M10NSSVP002J394	6	81	M5	8.5	5.5	6.6	149	ES		+200 €
NOTE 1.6L BVA4	M10NSSVP002K395	7	81	A4	8.9	5.6	6.8	159	ES		+750 €
NV200 1.6L (110ch)	M10NSSVP002E752 / M10NSSVP002D751 / M10NSSVP002C750	7	81	M5	9.1	6.3	7.3	169	ES		+750 €
PIXO	M10NSSVP002A615	4	50	M5	5.2	3.8	4.3	99	ES		-100 €
PIXO BVA	M10NSSVP0029614	4	50	A4	6.5	4.3	5.1	118	ES		-
QASHQAI 1.6L (115ch)	M10NSSVP0001644	6	86	M5	7.5	5	5.9	139	ES		-
QASHQAI 1.6L (115ch)	M10NSSVP000Z642	7	86	M5	7.9	5.2	6.2	144	ES		+200 €
QASHQAI 1.6L CVT (115ch)	M10NSSVP0023705	7	86	V5	8.1	5.4	6.4	149	ES		+200 €
QASHQAI 2.0L (140ch)	M10NSSVP002B713	9	104	M6	10.4	6.3	7.8	184	ES		+1300 €
QASHQAI 2.0L All mode (140ch)	M10NSSVP0025707	9	104	M6	10.8	6.7	8.2	194	ES		+2300 €
QASHQAI 2.0L All mode CVT (140ch)	M10NSSVP0026708	9	104	V0	10.6	6.5	8	189	ES		+1300 €
QASHQAI 2.0L CVT (140ch)	M10NSSVP002C714	9	104	V0	10.1	6.2	7.6	179	ES		+750 €
QASHQAI+2 1.6L (115ch)	M10NSSVP0002645	7	86	M5	7.9	5.6	6.4	149	ES		+200 €
QASHQAI+2 1.6L (115ch)	M10NSSVP0000643	7	86	M5	8.3	5.6	6.6	154	ES		+500 €
QASHQAI+2 2.0L (140ch)	M10NSSVP0024706	9	104	M6	10.7	6.5	8	189	ES		+1300 €
QASHQAI+2 2.0L All mode (140ch)	M10NSSVP0027709	9	104	M6	11.1	6.9	8.4	199	ES		+2300 €
QASHQAI+2 2.0L All mode CVT (140ch)	M10NSSVP0028710	9	104	V0	10.7	6.8	8.2	194	ES		+2300 €
NISSAN - Diesel											
JUKE 1.5 dCi	M10NSSVP0013354	6	81	M6	5.9	4.3	4.9	129	GO		-
JUKE 1.5 dCi	M10NSSVP000H685	6	81	M6	6.1	4.5	5.1	134	GO		-
MURANO 2.5 dCi	M10NSSVP001V504	12	140	A6	10.1	6.8	8	210	GO		+2300 €
NOTE 1.5 dCi (86ch)	M10NSSVP002L396	5	66	M5	5	3.7	4.2	110	GO		-
NV200 1.5L (86ch)	M10NSSVP000V700 / M10NSSVP001J007 / M10NSSVP001K008	5	66	M5	5.8	4.9	5.3	138	GO		-

Marques	CNIT	Admin. CV	Max kW	BV	Urb. Litres au 100 km	Ex-urb. Litres au 100 km	Mixte Litres au 100 km	CO ₂ g/km	Carburant	Classe CO ₂	(-) / (+)
NV200 1.5L (86ch)	M10NSSVP000J783 / M10NSSVP000J784 / M10NSSVP000K785	6	81	M 6	6.3	5	5.5	144	GO		+200 €
PATHFINDER 2.5 dCi (190ch) DPF 7PL	M10NSSVP0027612	12	140	M 6	11	7.1	8.5	224	GO		+2300 €
PATHFINDER 2.5 dCi (190ch) DPF BVA5 7PL	M10NSSVP0028613	13	140	A 5	11.7	7.5	9	238	GO		+3600 €
PATHFINDER 3.0 (230ch) BVA7 7PL	M10NSSVP0026611	16	170	A 7	12.4	7.7	9.5	250	GO		+3600 €
AVANTOUR 2.9t 8PL 2.0 dCi (115ch) FAP LIHI	M10NSSVP002B264 / M10NSSVP002P241	7	84	M 6	8.6	5.9	6.9	180	GO		+750 €
AVANTOUR 2.9t 8PL 2.0 dCi (115ch) FAP LIHI	M10NSSVP0029262 / M10NSSVP002N240	6	66	M 6	8.6	5.9	6.9	180	GO		+750 €
AVANTOUR 2.9t 8PL 2.0 dCi (115ch) FAP LIHI	M10NSSVP002C265 / M10NSSVP002P242	7	84	A 6	7.7	6.4	6.9	180	GO		+750 €
AVANTOUR 2.9t 8PL 2.0 dCi (115ch) FAP LIHI	M10NSSVP002E267	8	84	A 6	8.5	6.9	7.5	197	GO		+2300 €
AVANTOUR 2.9t 8PL 2.0 dCi (115ch) FAP LIHI	M10NSSVP002A263	7	66	M 6	9.1	6.6	7.5	198	GO		+2300 €
AVANTOUR 2.9t 8PL 2.0 dCi (115ch) FAP LIHI	M10NSSVP002D266	8	84	M 6	9.1	6.6	7.5	198	GO		+2300 €
AVANTOUR 2.9t 8PL 2.0 dCi (115ch) FAP LIHI	M10NSSVP000A944 / M10NSSVP0022158	8	84	M 6	9.3	6.7	7.6	202	GO		+2300 €
AVANTOUR 2.9t 8PL 2.0 dCi (115ch) FAP LIHI	M10NSSVP002Z155 / M10NSSVP0009943	7	66	M 6	9.3	6.7	7.6	202	GO		+2300 €
AVANTOUR 3.0t 8PL 2.0 dCi (115ch) FAP L2HI	M10NSSVP002H295 / M10NSSVP002L274	6	66	M 6	8.6	5.9	6.9	180	GO		+750 €
AVANTOUR 3.0t 8PL 2.0 dCi (115ch) FAP L2HI	M10NSSVP002K298 / M10NSSVP002P277	7	84	A 6	7.7	6.4	6.9	180	GO		+750 €
AVANTOUR 3.0t 8PL 2.0 dCi (115ch) FAP L2HI	M10NSSVP002N276 / M10NSSVP002J297	7	84	M 6	8.6	5.9	6.9	180	GO		+750 €
AVANTOUR 3.0t 8PL 2.0 dCi (115ch) FAP L2HI	M10NSSVP002M300 / M10NSSVP002R279	8	84	A 6	8.5	6.9	7.5	197	GO		+2300 €
AVANTOUR 3.0t 8PL 2.0 dCi (115ch) FAP L2HI	M10NSSVP002M275 / M10NSSVP002J296	7	66	M 6	9.1	6.6	7.5	198	GO		+2300 €
AVANTOUR 3.0t 8PL 2.0 dCi (115ch) FAP L2HI	M10NSSVP002P278	8	84	M 6	9.1	6.6	7.5	198	GO		+2300 €
AVANTOUR 3.0t 8PL 2.0 dCi (115ch) FAP L2HI	M10NSSVP002L299	8	84	M 6	9.2	6.7	7.6	200	GO		+2300 €
AVANTOUR 3.0t 8PL 2.0 dCi (115ch) FAP L2HI	M10NSSVP002M178 / M10NSSVP002G233	7	66	M 6	9.3	6.7	7.6	202	GO		+2300 €
AVANTOUR 3.0t 8PL 2.0 dCi (115ch) FAP L2HI	M10NSSVP002J236 / M10NSSVP002P181	8	84	M 6	9.3	6.7	7.6	202	GO		+2300 €
PRIMASTAR COMBI 2.9t 9PL 2.0 dCi (115ch) FAP LIHI	M10NSSVP002D291 / M10NSSVP0022255 / M10NSSVP002U247	7	84	A 6	7.7	6.4	6.9	180	GO		+750 €
PRIMASTAR COMBI 2.9t 9PL 2.0 dCi (115ch) FAP LIHI	M10NSSVP0021254 / M10NSSVP0021290 / M10NSSVP002T246	7	84	M 6	8.6	5.9	6.9	180	GO		+750 €
PRIMASTAR COMBI 2.9t 9PL 2.0 dCi (115ch) FAP LIHI	M10NSSVP002Z288	6	66	M 6	8.6	5.9	6.9	180	GO		+750 €
PRIMASTAR COMBI 2.9t 9PL 2.0 dCi (115ch) FAP LIHI	M10NSSVP002G269	8	84	M 6	9.1	6.6	7.5	197	GO		+2300 €
PRIMASTAR COMBI 2.9t 9PL 2.0 dCi (115ch) FAP LIHI	M10NSSVP002W249 / M10NSSVP002F293 / M10NSSVP0024257	8	84	A 6	8.5	6.9	7.5	197	GO		+2300 €
PRIMASTAR COMBI 2.9t 9PL 2.0 dCi (115ch) FAP LIHI	M10NSSVP0020289	7	66	M 6	9.1	6.6	7.5	198	GO		+2300 €
PRIMASTAR COMBI 2.9t 9PL 2.0 dCi (115ch) FAP LIHI	M10NSSVP002E292	8	84	M 6	9.1	6.6	7.5	198	GO		+2300 €

Marques Modèle,Version	CNIT Code National d'Identification du Type (retrouvez tous les CNIT sur http://cartabelling.ademe.fr)	Puissance		BV	Consommation			CO ₂ g/km	Carburant	Classe CO ₂	Bonus (-) Malus (+)
		Admin. CV	Max kW		Urb.	Ex-urb.	Mixte Litres au 100 km				
NISSAN - Diesel (suite)											
PRIMASTAR COMBI 2.9t 9PL 2.0 dCi (115ch) FAP L1HI	M10NSSVP0023256 / M10NSSVP002V248	8	84	M 6	9.2	6.7	7.6	200	GO		+2300 €
PRIMASTAR COMBI 2.9t 9PL 2.0 dCi (115ch) FAP L1HI	M10NSSVP000V797 / M10NSSVP0020217 / M10NSSVP0002803	8	84	M 6	9.3	6.7	7.6	202	GO		+2300 €
PRIMASTAR COMBI 2.9t 9PL 2.0 dCi (115ch) FAP L1HI	M10NSSVP002X214	7	66	M 6	9.3	6.7	7.6	202	GO		+2300 €
PRIMASTAR COMBI 2.9t 9PL 2.0 dCi (90ch) FAP L1HI	M10NSSVP002R244 / M10NSSVP002X250	6	66	M 6	8.6	5.9	6.9	180	GO		+750 €
PRIMASTAR COMBI 2.9t 9PL 2.0 dCi (90ch) FAP L1HI	M10NSSVP002Y251 / M10NSSVP002S245	7	66	M 6	9.2	6.7	7.6	200	GO		+2300 €
PRIMASTAR COMBI 2.9t 9PL 2.0 dCi (90ch) FAP L1HI	M10NSSVP000V796 / M10NSSVP0006807 / M10NSSVP0000801	7	66	M 6	9.3	6.7	7.6	202	GO		+2300 €
PRIMASTAR COMBI 3.0t 7PL 2.0 dCi (115ch) FAP L1HI	M10NSSVP002K273	8	84	A 6	8.5	6.9	7.5	197	GO		+2300 €
PRIMASTAR COMBI 3.0t 7PL 2.0 dCi (115ch) FAP L1HI	M10NSSVP002J272	8	84	M 6	9.1	6.6	7.5	198	GO		+2300 €
PRIMASTAR COMBI 3.0t 7PL 2.0 dCi (115ch) FAP L1HI	M10NSSVP002J271	7	66	M 6	9.1	6.6	7.5	198	GO		+2300 €
PRIMASTAR COMBI 3.0t 9PL 2.0 dCi (115ch) FAP L2HI	M10NSSVP002V284	7	84	A 6	7.7	6.4	6.9	180	GO		+750 €
PRIMASTAR COMBI 3.0t 9PL 2.0 dCi (115ch) FAP L2HI	M10NSSVP002S281	6	66	M 6	8.6	5.9	6.9	180	GO		+750 €
PRIMASTAR COMBI 3.0t 9PL 2.0 dCi (115ch) FAP L2HI	M10NSSVP002U283	7	84	M 6	8.6	5.9	6.9	180	GO		+750 €
PRIMASTAR COMBI 3.0t 9PL 2.0 dCi (115ch) FAP L2HI	M10NSSVP002X286	8	84	A 6	8.5	6.9	7.5	197	GO		+2300 €
PRIMASTAR COMBI 3.0t 9PL 2.0 dCi (115ch) FAP L2HI	M10NSSVP002T282	7	66	M 6	9.1	6.6	7.5	198	GO		+2300 €
PRIMASTAR COMBI 3.0t 9PL 2.0 dCi (115ch) FAP L2HI	M10NSSVP002V285	8	84	M 6	9.2	6.7	7.6	200	GO		+2300 €
PRIMASTAR COMBI 3.0t 9PL 2.0 dCi (115ch) FAP L2HI	M10NSSVP002F196	7	66	M 6	9.3	6.7	7.6	202	GO		+2300 €
PRIMASTAR COMBI 3.0t 9PL 2.0 dCi (115ch) FAP L2HI	M10NSSVP002J199	8	84	M 6	9.3	6.7	7.6	202	GO		+2300 €
PRIMASTAR COMBI 3.1t 9PL 2.0 dCi (115ch) FAP L2HI	M10NSSVP002S258	7	84	M 6	8.6	5.9	6.9	180	GO		+750 €
PRIMASTAR COMBI 3.1t 9PL 2.0 dCi (115ch) FAP L2HI	M10NSSVP0026259	7	84	A 6	7.7	6.4	6.9	180	GO		+750 €
PRIMASTAR COMBI 3.1t 9PL 2.0 dCi (115ch) FAP L2HI	M10NSSVP002H270	8	84	M 6	9.1	6.6	7.5	197	GO		+2300 €
PRIMASTAR COMBI 3.1t 9PL 2.0 dCi (115ch) FAP L2HI	M10NSSVP0028261	8	84	A 6	8.5	6.9	7.5	197	GO		+2300 €
PRIMASTAR COMBI 3.1t 9PL 2.0 dCi (115ch) FAP L2HI	M10NSSVP0027260	8	84	M 6	9.2	6.7	7.6	200	GO		+2300 €
PRIMASTAR COMBI 3.1t 9PL 2.0 dCi (115ch) FAP L2HI	M10NSSVP0009810 / M10NSSVP0003804	8	84	M 6	9.3	6.7	7.6	202	GO		+2300 €
PRIMASTAR COMBI 3.1t 9PL 2.0 dCi (90ch) FAP L2HI	M10NSSVP002Z252	6	66	M 6	8.6	5.9	6.9	180	GO		+750 €
PRIMASTAR COMBI 3.1t 9PL 2.0 dCi (90ch) FAP L2HI	M10NSSVP0020253	7	66	M 6	9.2	6.7	7.6	200	GO		+2300 €
PRIMASTAR COMBI 3.1t 9PL 2.0 dCi (90ch) FAP L2HI	M10NSSVP0007808 / M10NSSVP0001802	7	66	M 6	9.3	6.7	7.6	202	GO		+2300 €
QASHQAI 1.5 dCi (106ch)	M10NSSVP0006649	6	81	M 6	5.9	4.4	4.9	130	GO		

Marques	CNIT	Admin. CV	Max kW	BV	Urb. Ex-urb. Mixte Litres au 100 km			CO ₂ g/km	Carburant	Classe CO ₂	(-) / (+)
					Urb.	Ex-urb.	Mixte				
QASHQAI 1.5 dCi (106ch)	M10N55VP0004647	6	81	M6	6.3	4.6	5.2	137	GO		-
QASHQAI 1.6 dCi (130ch)	M10N55VP002D715	7	96	M6	5.5	3.9	4.5	119	GO		-
QASHQAI 1.6 dCi (130ch)	M10N55VP002E716	7	96	M6	6.3	4.1	4.9	129	GO		-
QASHQAI 1.6 dCi All mode (130ch)	M10N55VP001U018	7	96	M6	6.1	4.6	5.1	135	GO		-
QASHQAI 1.6 dCi All mode (130ch)	M10N55VP0016357	7	96	M6	7.1	4.6	5.5	145	GO		+200 €
QASHQAI 2.0 dCi (150ch)	M10N55VP000K663	8	110	M6	7.5	5	5.9	155	GO		+500 €
QASHQAI 2.0 dCi All mode (150ch)	M10N55VP000L664	9	110	M6	7.5	5.2	6	159	GO		+750 €
QASHQAI 2.0 dCi All mode BVA (150ch)	M10N55VP0029711	9	110	A6	9.1	5.8	7	184	GO		+1300 €
QASHQAI+2 1.5 dCi (106ch)	M10N55VP0005648	6	81	M6	6.4	4.6	5.3	139	GO		-
QASHQAI+2 1.6 dCi (130ch)	M10N55VP002F717	7	96	M6	5.6	4.1	4.7	123	GO		-
QASHQAI+2 1.6 dCi (130ch)	M10N55VP002G718	7	96	M6	6.5	4.3	5.1	133	GO		-
QASHQAI+2 1.6 dCi All mode (130ch)	M10N55VP0017358	7	96	M6	7.3	4.8	5.7	149	GO		+200 €
QASHQAI+2 1.6 dCi All mode (130ch)	M10N55VP001V019	7	96	M6	6.2	4.7	5.3	139	GO		-
QASHQAI+2 2.0 dCi (150ch)	M10N55VP0007650	9	110	M6	7.7	5.1	6	159	GO		+750 €
QASHQAI+2 2.0 dCi All mode (150ch)	M10N55VP000F658	9	110	M6	7.7	5.3	6.2	163	GO		+750 €
QASHQAI+2 2.0 dCi All mode BVA (150ch)	M10N55VP002A712	9	110	A6	9.3	5.9	7.1	188	GO		+1300 €
X-TRAIL (140ch) BVA	M1GN55VP000D640	9	110	A6	9.1	5.9	7.1	188	GO		+1300 €
X-TRAIL (140ch) BVM6	M10N55VP000Y641	9	110	M6	7.3	5.3	6	159	GO		+750 €
X-TRAIL (140ch) BVM6	M1GN55VP000B638	9	110	M6	7.8	5.5	6.4	168	GO		+750 €
X-TRAIL (168ch) BVM6	M1GN55VP000C639	10	127	M6	7.8	5.5	6.4	168	GO		+750 €
OPEL - Essence											
AGILA 1.0L ecoFLEX BVM5	M10PELVP0150816	4	48	M5	6.2	4.5	5.1	119	ES		-
AGILA 1.2L BVA4	M10PELVP0152818	5	69	A4	7	5	5.7	133	ES		-
AGILA 1.2L BVM5	M10PELVP0153819	5	69	M5	6.1	4.5	5.1	119	ES		-
AGILA 1.2L BVM5 Start/Stop	M10PELVP0155821	5	69	M5	5.9	4.5	5	116	ES		-
ANTARA 2.4L ECOTECH (167ch) 4x2 BVM6	M10PELVP0214074	11	123	M6	11.7	7.1	8.8	206	ES		+2300 €
ASTRA 1.4L Turbo Auto BVA6	M10PELVP015G735 / M10PELVP015G699 / M10PELVP0155663	8	103	A6	9	5.3	6.7	157	ES		+750 €
ASTRA 1.4L Turbo Auto BVA6	M10PELVP015J737 / M10PELVP015V714 / M10PELVP015J738	8	103	A6	9.1	5.4	6.8	159	ES		+750 €

Marques Modèle,Version	CNIT Code National d'Identification du Type (retrouvez tous les CNIT sur http://cartabelling.ademe.fr)	Puissance		BV	Consommation			CO ₂ g/km	Carburant	Classe CO ₂	Bonus (-) Malus (+)
		Admin. CV	Max kW		Urb.	Ex-urb.	Mixte Litres au 100 km				
OPEL - Essence (suite)											
ASTRA 1.4L Turbo BVM6	M10PELVP015K739 / M10PELVP015Y656 / M10PELVP015X680	8	103	M 6	7.9	4.7	5.9	138	ES		-
ASTRA 1.4L Turbo BVM6	M10PELVP0152757 / M10PELVP0152721 / M10PELVP015Z682	8	103	M 6	8	4.7	5.9	139	ES		-
ASTRA 1.4L Twinport BVM5	M10PELVP012F543 / M10PELVP012R555 / M10PELVP012P553	6	74	M 5	7.1	4.6	5.5	129	ES		-
ASTRA 1.6L Turbo BVM6	M10PELVP0122760 / M10PELVP012Y756 / M10PELVP012V753	10	132	M 6	8.8	5.6	6.8	159	ES		+750 €
ASTRA 1.6L Turbo BVM6	M10PELVP0008997 / M10PELVP0129767 / M10PELVP0123761	10	132	M 6	8.9	5.6	6.8	160	ES		+750 €
ASTRA SPORTS TOURER 1.4L Turbo (140ch) BVA6	M10PELVP0133203	8	103	A 6	9.1	5.4	6.8	159	ES		+750 €
ASTRA SPORTS TOURER 1.4L Turbo (140ch) BVM6	M10PELVP013Z199 / M10PELVP013B183 / M10PELVP013G191	8	103	M 6	8.4	4.9	6.1	144	ES		+200 €
ASTRA SPORTS TOURER 1.4L Twinport (100ch) BVM5	M10PELVP013U169 / M10PELVP013S167	6	74	M 5	7.6	4.9	5.9	139	ES		-
CORSA 3P 1.0L BVM5	M10PELVP015A826 / M10PELVP0156822	4	48	M 5	6.3	4.2	5	117	ES		-
CORSA 3P 1.0L BVM5 CLIM	M10PELVP015Z876 / M10PELVP0153880 / M10PELVP0155882	4	48	M 5	6.3	4.2	5	117	ES		-
CORSA 3P 1.2L Twinport BVM5	M10PELVP016B632 / M10PELVP0158860 / M10PELVP0154856	5	63	M 5	6.9	4.4	5.3	124	ES		-
CORSA 3P 1.2L Twinport BVM5 CLIM	M10PELVP016Z002 / M10PELVP0159922 / M10PELVP0155918	5	63	M 5	6.9	4.4	5.3	124	ES		-
CORSA 3P 1.4L Twinport BVA4 CLIM	M10PELVP016L775	6	74	A 4	7.5	4.7	5.7	134	ES		-
CORSA 3P 1.4L Twinport BVA4 CLIM	M10PELVP0201194 / M10PELVP0203232 / M10PELVP0202195	6	74	A 4	8	5	6.1	143	ES		+200 €
CORSA 3P 1.4L Twinport BVM5 CLIM	M10PELVP0200168 / M10PELVP020J186 / M10PELVP020I169	6	74	M 5	7.3	4.8	5.7	134	ES		-
CORSA 3P 1.6L Turbo BVM6 CLIM	M10PELVP0040694 / M10PELVP004Z693 / M10PELVP002D709	11	141	M 6	9.8	5.9	7.3	172	ES		+750 €
CORSA 5P 1.2L Twinport BVM5	M10PELVP017K543 / M10PELVP017J542 / M10PELVP017B534	5	63	M 5	6.9	4.4	5.3	124	ES		-
CORSA 5P 1.4L Twinport BVA4 CLIM	M10PELVP020L735 / M10PELVP020V745 / M10PELVP020K734	6	74	A 4	8.2	5.1	6.3	147	ES		+200 €
CORSA 5P 1.4L Twinport BVM5	M10PELVP0203717 / M10PELVP0202716	6	74	M 5	7.3	4.8	5.7	134	ES		-
CORSA 5P 1.4L Twinport BVM5 CLIM	M10PELVP020D982 / M10PELVP0206756 / M10PELVP0209953	6	74	M 5	7.3	4.8	5.7	134	ES		-
INSIGNIA 4P 1.6L Turbo (180ch) BVM6	M10PELVP013K547 / M10PELVP013J546	11	132	M 6	10.6	6	7.7	179	ES		+750 €
INSIGNIA 4P 1.8L Ecotec (140ch) BVM6	M10PELVP0137570	9	103	M 6	10.8	5.8	7.6	179	ES		+750 €
INSIGNIA 4P 2.8LV6 Turbo (260ch) BVA6 4x4	M10PELVP013V681	18	191	A 6	16.6	7.7	11	258	ES		+3600 €
INSIGNIA 4P 2.8LV6 Turbo (325ch) BVA6 (OPC)	M10PELVP019J795	23	239	A 6	16.1	7.5	10.7	251	ES		+3600 €
INSIGNIA 4P 2.8LV6 Turbo (325ch) BVM6 (OPC)	M10PELVP0132687	23	239	M 6	15.8	7.6	10.6	249	ES		+3600 €
INSIGNIA 5P 1.6L Ecotec (115ch) BVM6	M10PELVP013S943 / M10PELVP013T944 / M10PELVP013R942	7	85	M 6	10.3	5.7	7.4	174	ES		+750 €
INSIGNIA 5P 1.6L Turbo (160ch) BVM6	M10PELVP013Z950 / M10PELVP013V946 / M10PELVP013V947	11	132	M 6	10.6	6	7.7	179	ES		+750 €

Marques	CNIT	Admin. CV	Max kW	BV	Urb. Litres au 100 km	Ex-urb. Litres au 100 km	Mixte Litres au 100 km	CO ₂ g/km	Carburant	Classe CO ₂	(-) / (+)
INSIGNIA 5P 2.8L V6 Turbo (260ch) BVA6 4x4	M10PELVP014G093	18	191	A 6	16.6	7.7	11	258	ES		+3600 €
INSIGNIA Sports Tourer 1.6L Turbo (180ch) BVM6	M10PELVP0149244	11	132	M 6	10.9	6.2	7.9	186	ES		+1300 €
INSIGNIA Sports Tourer 1.8L Ecotec (140ch) BVM6	M10PELVP011F871 / M10PELVP0145263	9	103	M 6	11	6	7.8	184	ES		+1300 €
INSIGNIA Sports Tourer 2.8L V6 Turbo (260ch) BVA6 4x4	M10PELVP0149377 / M10PELVP014D381 / M10PELVP0148376	18	191	A 6	17.1	7.9	11.3	265	ES		+3600 €
INSIGNIA Sports Tourer 2.8L V6 Turbo (325ch) BVA6 (OPC)	M10PELVP019Y907 / M10PELVP019Z908 / M10PELVP019X906	23	239	A 6	16.7	7.8	11	259	ES		+3600 €
INSIGNIA Sports Tourer 2.8L V6 Turbo (325ch) BVM6 (OPC)	M10PELVP014X390 / M10PELVP014Y391	23	239	M 6	16	7.9	10.9	255	ES		+3600 €
MERIVA 1.4L Turbo Twinport (120ch) BVM5	M10PELVP011A539 / M10PELVP011C541 / M10PELVP011R555	7	88	M 5	8	5	6.1	143	ES		+200 €
MERIVA 1.4L Turbo Twinport (140ch) BVM6	M10PELVP0115570 / M10PELVP0114569 / M10PELVP011T583	8	103	M 6	8.8	5.4	6.7	156	ES		+750 €
MERIVA 1.4L Twinport (100ch) BVM5	M10PELVP011S485 / M10PELVP0110238 / M10PELVP011P517	6	74	M 5	7.9	5.1	6.1	144	ES		+200 €
ZAFIRA 1.8L BVM5	M10PELVP0109769 / M10PELVP0106766 / M10PELVP010T778	8	103	M 5	9.6	5.7	7.2	168	ES		+750 €
OPEL - Diesel											
ANTARA 2.2L CDTI (163ch) 4x2 BVM6	M10PELVP0211405	10	120	M 6	8.2	5.2	6.3	167	GO		+750 €
ANTARA 2.2L CDTI (163ch) 4x4 BVM6	M10PELVP021F401	10	120	M 6	8.6	5.6	6.6	175	GO		+750 €
ANTARA 2.2L CDTI (184ch) 4x4 BVA6	M10PELVP021P410	12	135	A 6	10.3	6.4	7.8	205	GO		+2300 €
ANTARA 2.2L CDTI (184ch) 4x4 BVM6	M10PELVP021N409	11	135	M 6	8.6	5.6	6.6	175	GO		+750 €
ASTRA 1.3L CDTI ecoFLEX BVM5	M10PELVP021K187 / M10PELVP021L188 / M10PELVP021J185	5	70	M 5	4.9	3.7	4.1	109	GO		-
ASTRA 1.7L CDTI (110ch) BVM6	M10PELVP0120722 / M10PELVP0122724 / M10PELVP012Y720	6	81	M 6	5.5	3.9	4.5	119	GO		-
ASTRA 1.7L CDTI (110ch) BVM6	M10PELVP015M644 / M10PELVP015K642 / M10PELVP015N645	6	81	M 6	5.6	4	4.6	121	GO		-
ASTRA 1.7L CDTI (125ch) BVM6	M10PELVP0126692 / M10PELVP012A696 / M10PELVP0122688	6	92	M 6	5.5	3.9	4.5	119	GO		-
ASTRA 1.7L CDTI (125ch) BVM6	M10PELVP015G577 / M10PELVP015I587 / M10PELVP015I623	6	92	M 6	5.6	4	4.6	121	GO		-
ASTRA 2.0L CDTI BVA6	M10PELVP012X816 / M10PELVP012V814 / M10PELVP012R810	9	118	A 6	7.9	4.6	5.8	154	GO		+500 €
ASTRA 2.0L CDTI BVA6	M10PELVP0125824 / M10PELVP012W815 / M10PELVP012R809	9	118	A 6	7.9	4.7	5.9	155	GO		+500 €
ASTRA 2.0L CDTI BVM6	M10PELVP021M092 / M10PELVP021T124 / M10PELVP021V126	9	118	M 6	6.2	4.1	4.9	129	GO		-
ASTRA 2.0L CDTI BVM6	M10PELVP0210131 / M10PELVP021H087 / M10PELVP021F146	9	118	M 6	6.3	4.1	4.9	130	GO		-
ASTRA SPORTS TOURER 1.3L CDTI ecoFLEX Start/Stop BVM5	M10PELVP021T027 / M10PELVP021U028	5	70	M 5	4.9	3.7	4.1	109	GO		-
ASTRA SPORTS TOURER 1.7L CDTI (110ch) BVM6	M10PELVP0137304 / M10PELVP013B308	6	81	M 6	5.5	3.9	4.5	119	GO		-
ASTRA SPORTS TOURER 1.7L CDTI (110ch) BVM6	M10PELVP013A307	6	81	M 6	5.6	4	4.6	121	GO		-
ASTRA SPORTS TOURER 1.7L CDTI (125ch) BVM6	M10PELVP0138280	6	92	M 6	5.5	3.9	4.5	119	GO		-

Marques Modèle,Version	CNIT Code National d'Identification du Type (retrouvez tous les CNIT sur http://cartabelling.ademe.fr)	Puissance		BV	Consommation			CO ₂ g/km	Carburant	Classe CO ₂	Bonus (-) Malus (+)
		Admin. CV	Max kW		Urb.	Ex-urb.	Mixte Litres au 100 km				
OPEL - Diesel (suite)											
ASTRA SPORTS TOURER 1.7L CDTI (125ch) BVM6	M10PELVP0137279 / M10PELVP013B283	6	92	M 6	5.6	4	4.6	121	GO		-
ASTRA SPORTS TOURER 2.0L CDTI BVA6	M10PELVP013Y367 / M10PELVP0133372	9	118	A 6	7.9	4.7	5.9	156	GO		+750 €
ASTRA SPORTS TOURER 2.0L CDTI BVA6	M10PELVP021Y032	9	118	A 6	8	4.8	6	158	GO		+750 €
ASTRA SPORTS TOURER 2.0L CDTI BVM6	M10PELVP013V364 / M10PELVP013R359 / M10PELVP0130369	9	118	M 6	6.5	4.2	5.1	134	GO		-
ASTRA SPORTS TOURER 2.0L CDTI BVM6	M10PELVP013V365	9	118	M 6	6.5	4.4	5.1	136	GO		-
CORSA 3P 1.3L CDTI (75ch) BVM5	M10PELVP020P096 / M10PELVP020M251 / M10PELVP020H246	4	55	M 5	5.3	3.5	4.2	110	GO		-
CORSA 3P 1.3L CDTI (95ch) ecoFLEX Start/Stop BVM5	M10PELVP0162332 / M10PELVP0161331	5	70	M 5	4.2	3.1	3.5	94	GO		-100 €
CORSA 3P 1.7L CDTI BVM6 CLIM FAP	M10PELVP016J288 / M10PELVP0169788 / M10PELVP016B790	7	96	M 6	5.6	3.8	4.5	118	GO		-
CORSA 5P 1.3L CDTI (75ch) Start/Stop BVM5	M10PELVP017B243 / M10PELVP017B110 / M10PELVP017D112	4	55	M 5	4.8	3.5	4	105	GO		-100 €
CORSA 5P 1.3L CDTI (95ch) ecoFLEX Start/Stop BVM5	M10PELVP017U262 / M10PELVP017R259	5	70	M 5	4.3	3.2	3.6	95	GO		-100 €
CORSA 5P 1.7L CDTI BVM6 CLIM	M10PELVP017L217 / M10PELVP017S648 / M10PELVP017R223	7	96	M 6	5.7	3.9	4.6	119	GO		-
INSIGNIA 4P 2.0L CDTI (110ch) BVM6	M10PELVP013A695 / M10PELVP0139694	6	81	M 6	6.4	4.2	5	133	GO		-
INSIGNIA 4P 2.0L CDTI (130ch) BVA6	M10PELVP0135726	8	96	A 6	8.1	4.7	5.9	157	GO		+750 €
INSIGNIA 4P 2.0L CDTI (130ch) ecoFLEX BVM6	M10PELVP013G798 / M10PELVP013D795 / M10PELVP013C794	7	96	M 6	6.3	4	4.9	129	GO		-
INSIGNIA 4P 2.0L CDTI (160ch) BVA6	M10PELVP013K741 / M10PELVP013J740 / M10PELVP0138765	9	118	A 6	8.2	4.8	6	159	GO		+750 €
INSIGNIA 4P 2.0L CDTI (160ch) BVA6 4x4	M10PELVP019R838 / M10PELVP019P837	10	118	A 6	9	5.4	6.7	178	GO		+750 €
INSIGNIA 4P 2.0L CDTI (160ch) BVM6 4x4	M10PELVP0193754 / M10PELVP0192753 / M10PELVP019U842	9	118	M 6	7.8	4.8	5.9	156	GO		+750 €
INSIGNIA 4P 2.0L CDTI ecoFLEX (160ch) BVM6	M10PELVP0136763 / M10PELVP0135762 / M10PELVP013G737	9	118	M 6	6.3	4	4.9	129	GO		-
INSIGNIA 5P 2.0L CDTI (110ch) BVM6	M10PELVP0144106 / M10PELVP0146108	6	81	M 6	6.4	4.2	5	133	GO		-
INSIGNIA 5P 2.0L CDTI (130ch) BVA6	M10PELVP0144142 / M10PELVP014G118 / M10PELVP014J121	8	96	A 6	8.1	4.7	5.9	157	GO		+750 €
INSIGNIA 5P 2.0L CDTI (160ch) BVA6	M10PELVP014U168 / M10PELVP014K158 / M10PELVP014V169	9	118	A 6	8.2	4.8	6	159	GO		+750 €
INSIGNIA 5P 2.0L CDTI (160ch) BVA6 4x4	M10PELVP019P898 / M10PELVP019H890 / M10PELVP019G889	10	118	A 6	9	5.4	6.7	178	GO		+750 €
INSIGNIA 5P 2.0L CDTI (160ch) BVM6 4x4	M10PELVP0198759 / M10PELVP0199760 / M10PELVP019N896	9	118	M 6	7.9	4.9	6	158	GO		+750 €
INSIGNIA 5P 2.0L CDTI ecoFLEX (130ch) BVM6	M10PELVP014L220 / M10PELVP014M221 / M10PELVP014P224	7	96	M 6	6.3	4	4.9	129	GO		-
INSIGNIA 5P 2.0L CDTI ecoFLEX (160ch) BVM6	M10PELVP014J156 / M10PELVP014J157 / M10PELVP014H155	9	118	M 6	6.3	4	4.9	129	GO		-
INSIGNIA Sports Tourer 2.0L CDTI (110ch) BVM6	M10PELVP0141394	6	81	M 6	6.5	4.3	5.1	136	GO		-
INSIGNIA Sports Tourer 2.0L CDTI (130ch) BVM6	M10PELVP0147472 / M10PELVP011R908 / M10PELVP0146471	7	96	M 6	6.5	4.2	5.1	134	GO		-

Marques	CNIT	Admin. CV	Max kW	BV	Urb. Litres au 100 km	Ex-urb. Litres au 100 km	Mixte Litres au 100 km	CO ₂ g/km	Carburant	Classe CO ₂	(-) / (+)
INSIGNIA Sports Tourer 2.0L CDTI (130ch) BVM6	M10PELVP014A403 / M10PELVP014K413 / M10PELVP014P417	8	96	A 6	8.4	4.8	6.1	162	GO	E	+750 €
INSIGNIA Sports Tourer 2.0L CDTI (160ch) BVA6	M10PELVP014B440 / M10PELVP014R419 / M10PELVP014A439	9	118	A 6	8.3	5	6.2	164	GO	E	+750 €
INSIGNIA Sports Tourer 2.0L CDTI (160ch) BVA6 4x4	M10PELVP0192947 / M10PELVP0194949 / M10PELVP019Y943	10	118	A 6	9	5.5	6.8	179	GO	E	+750 €
INSIGNIA Sports Tourer 2.0L CDTI (160ch) BVM6 4x4	M10PELVP0190776 / M10PELVP0191777 / M10PELVP019P775	9	118	M 6	7.9	5	6	159	GO	D	+750 €
INSIGNIA Sports Tourer 2.0L CDTI ecoFLEX (160ch) BVM6	M10PELVP014V424 / M10PELVP014U423 / M10PELVP014F444	9	118	M 6	6.5	4.2	5.1	134	GO	C	-
MERIVA 1.3L CDTI (75ch) FAP BVM5	M10PELVP011T195 / M10PELVP011P456 / M10PELVP011C444	5	55	M 5	5.9	4.3	4.9	129	GO	C	-
MERIVA 1.3L CDTI (95ch) ecoFLEX FAP BVM5	M10PELVP0116474 / M10PELVP011M224	5	70	M 5	5.6	3.9	4.5	119	GO	B	-
MERIVA 1.7L CDTI (100ch) FAP BVA6	M10PELVP0110662 / M10PELVP011X659 / M10PELVP011T680	6	74	A 6	8.6	5.1	6.4	168	GO	E	+750 €
MERIVA 1.7L CDTI (110ch) FAP BVM6	M10PELVP011G642 / M10PELVP011J645 / M10PELVP011K646	6	81	M 6	6.4	4.5	5.2	138	GO	C	-
MERIVA 1.7L CDTI (130ch) FAP BVM6	M10PELVP0115595 / M10PELVP011L611 / M10PELVP011J609	7	96	M 6	6.4	4.5	5.2	138	GO	C	-
ZAFIRA 1.7L CDTI (110ch) BVM6 FAP	M10PELVP0108732 / M10PELVP0109733 / M10PELVP0116086	6	81	M 6	6.1	4.5	5.1	134	GO	C	-
ZAFIRA 1.7L CDTI (125ch) BVM6 FAP	M10PELVP011E094 / M10PELVP011D093 / M10PELVP011C092	7	92	M 6	6.1	4.5	5.1	134	GO	C	-
PEUGEOT - Essence											
107 3P 1.0e Blue Lion	M10PGTVP000T972	4	50	M 5	5.4	4	4.5	103	ES	B	-100 €
107 5P 1.0e 2-tronic Blue Lion	M10PGTVP000V974	4	50	A 5	5.5	4.1	4.6	106	ES	B	-
107 5P 1.0e Blue Lion	M10PGTVP000W975	4	50	M 5	5.4	4	4.5	103	ES	B	-100 €
206+ 3P 1.1e (60ch)	M10PGTVP0004825	4	44	M 5	7.8	4.6	5.8	133	ES	C	-
206+ 3P 1.4e (75ch)	M10PGTVP0005826	5	54	M 5	8.2	4.7	6	139	ES	C	-
206+ 5P 1.1e (60ch)	M10PGTVP0007828	4	44	M 5	7.8	4.6	5.8	133	ES	C	-
206+ 5P 1.4e (75ch)	M10PGTVP0008829	5	54	M 5	8.2	4.7	6	139	ES	C	-
207 3P 1.4VTi (95ch)	M10PGTVP0019247	5	70	M 5	7.6	4.8	5.8	135	ES	C	-
207 3P 1.4e (75ch)	M10PGTVP001K258	5	54	M 5	8.6	4.9	6.3	145	ES	D	+200 €
207 3p 1.6 THP (156ch) BVM6	M10PGTVP0010238	9	115	M 6	9.7	5.1	6.8	159	ES	D	+750 €
207 3P 1.6VTi (120ch)	M10PGTVP0013241	7	88	M 5	8	4.9	6	139	ES	C	-
207 5P 1.4VTi (95ch)	M10PGTVP0014278	5	70	M 5	7.6	4.8	5.8	135	ES	C	-
207 5P 1.4e (75ch)	M10PGTVP001F289	5	54	M 5	8.6	4.9	6.3	145	ES	D	+200 €
207 5P 1.6 THP (156ch) BVM6	M10PGTVP001V269	9	115	M 6	9.7	5.1	6.8	159	ES	D	+750 €
207 5P 1.6VTi (120ch)	M10PGTVP001Y272	7	88	M 5	8	4.9	6	139	ES	C	-

Marques Modèle,Version	CNIT Code National d'Identification du Type (retrouvez tous les CNIT sur http://carlabelling.ademe.fr)	Puissance		BV	Consommation			CO ₂ g/km	Carburant	Classe CO ₂	Bonus (-) Malus (+)
		Admin. CV	Max kW		Urb.	Ex-urb.	Mixte Litres au 100 km				
PEUGEOT - Essence (suite)											
207 5P 1.6VTi (120ch) BVA4	M10PGTVP0010274	7	88	A 4	9.4	5.2	6.7	155	ES		+500 €
207 CC 1.6 THP (156ch) BVM6	M10PGTVP001L259	9	115	M 6	10.3	5.7	7.4	170	ES		+750 €
207 CC 1.6VTi (120ch)	M10PGTVP001N261	7	88	M 5	8.7	5.3	6.5	150	ES		+200 €
207 CC 1.6VTi BVM5 (120 ch)	M10PGTVP001P262	7	88	M 5	8.6	5.2	6.4	149	ES		+200 €
207 SW 1.4VTi (95ch)	M10PGTVP001W295	5	70	M 5	7.7	4.9	5.9	137	ES		-
207 SW 1.4e (75ch)	M10PGTVP0014303	5	54	M 5	8.6	5	6.4	149	ES		+200 €
207 SW 1.6VTi (120ch) Outdoor	M10PGTVP0018307	7	88	M 5	8.5	5.2	6.4	148	ES		+200 €
3008 1.6 THP (156ch) BVA6	M10PGTVP001K513	9	115	A 6	10.7	6	7.7	178	ES		+750 €
3008 1.6 THP (156ch) BVA6	M10PGTVP001J512	9	115	A 6	10.8	6.1	7.8	182	ES		+1300 €
3008 1.6 THP (156ch) BVM6	M10PGTVP001J511	9	115	M 6	9.9	5.6	7.1	167	ES		+750 €
3008 1.6 THP (156ch) BVM6	M10PGTVP001H510	9	115	M 6	10	5.8	7.3	169	ES		+750 €
3008 1.6VTi (120ch)	M10PGTVP001G509	7	88	M 5	9.4	5.5	6.9	159	ES		+750 €
308 1.4VTi BVM5 (98ch)	M10PGTVP003R227	6	72	M 5	8.4	5.1	6.3	144	ES		+200 €
308 1.4VTi BVM5 (98ch)	M10PGTVP003R226	6	72	M 5	8.6	5.3	6.5	149	ES		+200 €
308 5P 1.6 THP (156ch) BVA6	M10PGTVP003P225	9	115	A 6	10.8	5.5	7.4	171	ES		+750 €
308 5P 1.6 THP (156ch) BVA6	M10PGTVP003P224	9	115	A 6	11.2	5.7	7.7	176	ES		+750 €
308 5P 1.6 THP (156ch) BVM6	M10PGTVP003N223	9	115	M 6	9	4.9	6.4	149	ES		+200 €
308 5P 1.6 THP (156ch) BVM6	M10PGTVP003M222	9	115	M 6	9.4	5.2	6.7	155	ES		+500 €
308 5P 1.6VTi (120ch)	M10PGTVP003J218	7	88	M 5	9.1	4.9	6.4	147	ES		+200 €
308 5P 1.6VTi (120ch)	M10PGTVP003H217	7	88	M 5	9.3	5.1	6.6	152	ES		+500 €
308 5P 1.6VTi (120ch) BVA4	M10PGTVP003K220	7	88	A 4	9.5	5.4	6.9	159	ES		+750 €
308 5P 1.6VTi (120ch) BVA4	M10PGTVP003J219	7	88	A 4	10	5.5	7.2	166	ES		+750 €
308 CC 1.6 THP (156ch) BVA6	M10PGTVP0039209	9	115	A 6	10.7	5.8	7.7	179	ES		+750 €
308 CC 1.6 THP (156ch) BVM6	M10PGTVP0038208	9	115	M 6	10	5.5	7.2	167	ES		+750 €
308 CC 1.6 THP (200ch) BVM6	M10PGTVP0037207	12	147	M 6	9.3	5.6	7	162	ES		+750 €
308 CC 1.6VTi (120ch)	M10PGTVP0036206	7	88	M 5	9.1	5.3	6.7	155	ES		+500 €
308 CC 1.6VTi (120ch)	M10PGTVP0035205	7	88	M 5	9.3	5.5	6.9	159	ES		+750 €

Marques	CNIT	Admin. CV	Max kW	BV	Urb. Ex-urb. Mixte Litres au 100 km			CO ₂ g/km	Carburant	Classe CO ₂	(-) / (+)
					Urb.	Ex-urb.	Mixte				
308 GTI 5P 1.6 THP (200ch) BVM6	M10PGTVP003L221	12	147	M 6	9.2	5.5	6.9	159	ES	D	+750 €
308 SW 1.6 THP (156ch) BVA6	M10PGTVP003Z271	9	115	A 6	10.8	5.7	7.6	175	ES	E	+750 €
308 SW 1.6 THP (156ch) BVA6	M10PGTVP003Y270	9	115	A 6	11	5.8	7.8	180	ES	E	+750 €
308 SW 1.6 THP (156ch) BVM6	M10PGTVP003X269	9	115	M 6	9.7	5.3	6.9	159	ES	D	+750 €
308 SW 1.6 THP (156ch) BVM6	M10PGTVP003W268	9	115	M 6	9.9	5.6	7.1	165	ES	E	+750 €
308 SW 1.6 VTi (120ch)	M10PGTVP003T265	7	88	M 5	9.1	5.3	6.7	155	ES	D	+500 €
308 SW 1.6 VTi (120ch)	M10PGTVP003S264	7	88	M 5	9.3	5.5	6.9	159	ES	D	+750 €
308 SW 1.6 VTi BVA4 (120ch)	M10PGTVP003V267	7	88	A 4	10	5.5	7.2	166	ES	E	+750 €
5008 1.6 THP (156ch) BVA6 5PL	M10PGTVP001N552	9	115	A 6	11.2	6	7.9	183	ES	E	+1300 €
5008 1.6 THP (156ch) BVM6 5PL	M10PGTVP001A539	9	115	M 6	9.8	5.7	7.1	167	ES	E	+750 €
5008 1.6 THP (156ch) BVM6 5PL	M10PGTVP0019538	9	115	M 6	9.9	5.8	7.3	169	ES	E	+750 €
5008 1.6 VTi (120ch) 5PL	M10PGTVP001M551	7	88	M 5	9.4	5.5	6.9	159	ES	D	+750 €
508 1.6 THP (156ch) BVA6	M10PGTVP0032299	9	115	A 6	10.5	5.3	7.1	164	ES	E	+750 €
508 1.6 THP (156ch) BVM6	M10PGTVP003H289	9	115	M 6	9	4.7	6.2	144	ES	D	+200 €
508 2.0 Hdi FAP BVA6	M10PGTVP003V292	7	85	A 6	9	4.6	6.2	144	ES	D	+200 €
508 SW 1.6 THP (156ch) BVA6	M10PGTVP0014206	9	115	A 6	10.5	5.2	7.1	165	ES	E	+750 €
508 SW 1.6 THP (156ch) BVM6	M10PGTVP001B504	9	115	M 6	9.1	4.8	6.3	145	ES	D	+200 €
508 SW 1.6 VTi (120ch) BMP6	M10PGTVP0011178	7	88	A 6	9	4.7	6.3	145	ES	D	+200 €
508 VTi (120ch) BMP6	M10PGTVP003W293	7	88	A 6	9	4.6	6.2	144	ES	D	+200 €
BIPPER Tepee 1.4e (75ch) BVM5	M10PGTVP0002920	5	54	M 5	8.2	5.6	6.6	152	ES	D	+500 €
PARTNER Tepee 1.6 VTi (120ch)	M10PGTVP001M224	7	88	M 5	9.6	6	7.3	169	ES	E	+750 €
RCZ 1.6 THP (156ch) BVA6	M10PGTVP001P712	9	115	A 6	10.3	5.5	7.3	168	ES	E	+750 €
RCZ 1.6 THP (156ch) BVM6	M10PGTVP001P711	9	115	M 6	8.9	5.1	6.4	149	ES	D	+200 €
RCZ 1.6 THP (200ch) BVM6	M10PGTVP001S715	11	147	M 6	8.8	5.6	6.7	155	ES	D	+500 €
PEUGEOT - Diesel											
206+ 3P 1.4 HDi FAP Blue Lion (70ch)	M10PGTVP0003824	4	50	M 5	4.9	3.5	4	104	GO	B	-100 €
206+ 5P 1.4 HDi FAP Blue Lion (70ch)	M10PGTVP0006827	4	50	M 5	4.9	3.5	4	104	GO	B	-100 €
207 1.6 HDi FAP 98 G BVM5 Blue Lion (92ch)	M10PGTVP001G254	5	68	M 5	4.6	3.3	3.8	98	GO	A	-100 €

Marques Modèle,Version	CNIT Code National d'Identification du Type (retrouvez tous les CNIT sur http://cartabelling.ademe.fr)	Puissance		BV	Consommation			CO ₂ g/km	Carburant	Classe CO ₂	Bonus (-) Malus (+)
		Admin. CV	Max kW		Urb.	Ex-urb.	Mixte Litres au 100 km				
PEUGEOT - Diesel (suite)											
207 3P 1.4 HDi FAP (70ch)	M10PGTVP000T814	4	50	M5	5.1	3.7	4.2	110	GO		-
207 3P 1.6 HDi FAP (112ch) BVM6	M10PGTVP001J256	6	82	M6	5.7	3.7	4.4	114	GO		-
207 3P 1.6 HDi FAP (112ch) BVM6	M10PGTVP001H255	6	82	M6	5.7	4	4.6	119	GO		-
207 3P 1.6 HDi FAP (92ch)	M10PGTVP001F253	5	68	M5	5.2	3.5	4.2	110	GO		-
207 5P 1.4 HDi FAP (70ch)	M10PGTVP0018282	4	50	M5	5.1	3.7	4.2	110	GO		-
207 5P 1.6 HDi FAP (112ch) BVM6	M10PGTVP001D287	6	82	M6	5.7	3.7	4.4	114	GO		-
207 5P 1.6 HDi FAP (112ch) BVM6	M10PGTVP001C286	6	82	M6	5.7	4	4.6	119	GO		-
207 5P 1.6 HDi FAP (92ch)	M10PGTVP001A284	5	68	M5	5.2	3.5	4.2	110	GO		-
207 5P 1.6 HDi FAP (92ch)	M10PGTVP0019283	5	68	M5	5.4	3.7	4.3	113	GO		-
207 5p 1.6 HDi FAP 98 G BVM5 Blue Lion (92ch)	M10PGTVP001B285	5	68	M5	4.6	3.3	3.8	98	GO		-100 €
207 CC 1.6 HDi FAP (112ch) BVM6	M10PGTVP001U268	6	82	M6	6	4.1	4.8	124	GO		-
207 CC 1.6 HDi FAP (112ch) BVM6	M10PGTVP001T267	6	82	M6	6.1	4.2	4.9	127	GO		-
207 SW 1.6 HDi FAP (112ch) BVM6 Outdoor	M10PGTVP001D312	6	82	M6	5.8	4.1	4.7	124	GO		-
207 SW 1.6 HDi FAP (92ch) Outdoor	M10PGTVP001C311	5	68	M5	5.5	4	4.6	119	GO		-
207 SW 1.6 HDi FAP Blue Lion (92ch)	M10PGTVP0010299	5	68	M5	5.2	3.2	4.2	110	GO		-
3008 1.6 e-HDi FAP Blue Lion (112ch) BMP6	M10PGTVP001Z528	6	82	A6	5.4	4.6	4.9	127	GO		-
3008 1.6 HDi FAP (112ch) BVM6	M10PGTVP001M515	6	82	M6	6.3	4.4	5.1	132	GO		-
3008 1.6 HDi FAP (112ch) BVM6	M10PGTVP003C151	6	82	M6	6.4	4.5	5.2	135	GO		-
3008 1.6 HDi FAP Blue Lion (112ch) BMP6	M10PGTVP001R519	6	82	A6	5.2	4.4	4.7	122	GO		-
3008 2.0 HDi FAP (150ch) BVM6	M10PGTVP0012531	8	110	M6	6.9	4.6	5.4	142	GO		+200 €
3008 2.0 HDi FAP (150ch) BVM6	M10PGTVP0011530	8	110	M6	7	4.7	5.5	145	GO		+200 €
3008 2.0 HDi FAP (163ch) BVA6	M10PGTVP0016535	10	120	A6	8.5	5.4	6.5	169	GO		+750 €
3008 2.0 HDi FAP (163ch) BVA6	M10PGTVP0015534	10	120	A6	8.6	5.5	6.6	172	GO		+750 €
3008 Hybrid4 2.0 Hdi (163ch) BMP6 FAP + Electric (37ch) *	M10PGTVP001T486	8	120	A6	4.1	3.9	4	104	GO		-2000 €
308 5P 1.6 HDi FAP BMP6 Blue Lion (112ch)	M10PGTVP003Y234	5	82	A6	4.2	3.5	3.8	98	GO		-100 €
308 5P 1.6 HDi FAP BMP6 Blue Lion (112ch)	M10PGTVP0031237	6	82	A6	4.7	3.8	4.2	109	GO		-
308 5P 1.6 HDi FAP BMP6 Blue Lion (112ch)	M10PGTVP003Z235	6	82	M6	5.2	3.6	4.2	109	GO		-

Marques	CNIT	Admin. CV	Max kW	BV	Urb. Ex-urb. Mixte Litres au 100 km			CO ₂ g/km	Carburant	Classe CO ₂	(-) / (+)
					Urb.	Ex-urb.	Mixte				
308 5P 1.6 HDi FAP BMP6 Blue Lion (112ch)	M10PGTVP003X233	6	82	M 6	5	3.9	4.3	113	GO		-
308 5P 1.6 HDi FAP BMP6 Blue Lion (112ch)	M10PGTVP0030236	6	82	A 6	5.4	4	4.5	119	GO		-
308 5P 1.6 HDi FAP BVM5 Blue Lion (92ch)	M10PGTVP0035228	5	68	M 5	5.2	3.6	4.2	110	GO		-
308 5P 1.6 HDi FAP BVM6 (112ch)	M10PGTVP0032238	6	82	M 6	5.4	4	4.5	118	GO		-
308 5P 1.6 HDi FAP BVM6 Blue Lion (112ch)	M10PGTVP003U230	6	82	M 6	5.7	3.9	4.6	119	GO		-
308 5P 1.6 HDi FAP BVM6 Blue Lion (112ch)	M10PGTVP003T229	6	82	M 6	5.9	4.1	4.8	124	GO		-
308 5P 1.6 HDi FAP BVP6 Blue Lion (112ch)	M10PGTVP003W232	5	82	A 6	4.6	3.7	4	104	GO		-100 €
308 5P 1.6 HDi FAP BVP6 Blue Lion (112ch)	M10PGTVP003V231	6	82	A 6	5.1	3.9	4.4	114	GO		-
308 5P 2.0 HDi FAP (163ch) BVA6	M10PGTVP0036242	9	120	A 6	8.1	5	6.1	159	GO		+750 €
308 5P 2.0 HDi FAP (163ch) BVA6	M10PGTVP0035241	9	120	A 6	8.3	5.2	6.3	164	GO		+750 €
308 5P 2.0 HDi FAP BVM6 (150ch)	M10PGTVP0033239	8	110	M 6	6.5	4.3	5.1	134	GO		-
308 5P 2.0 HDi FAP BVM6 (150ch)	M10PGTVP0034240	8	110	M 6	6.1	4.2	4.9	129	GO		-
308 CC 1.6 e-HDi FAP BVM6 (112ch)	M10PGTVP003C212	6	82	M 6	6.1	3.9	4.7	123	GO		-
308 CC 1.6 e-HDi FAP BVM6 (112ch)	M10PGTVP003D213	6	82	M 6	6.3	4.1	4.9	128	GO		-
308 CC 1.6 e-HDi FAP BVM6 (112ch)	M10PGTVP003B211	6	82	M 6	6.4	4.4	5.1	133	GO		-
308 CC 1.6 e-HDi FAP BVM6 (112ch)	M10PGTVP003A210	6	82	M 6	6.6	4.6	5.3	138	GO		-
308 CC 2.0 HDi FAP (163ch) BVA6	M10PGTVP003F215	9	120	M 6	7.5	4.7	5.7	149	GO		+200 €
308 CC 2.0 HDi FAP (163ch) BVA6	M10PGTVP003G216	10	120	A 6	8.7	5.4	6.6	172	GO		+750 €
308 SW 1.6 e-HDi FAP BMP6 (112ch)	M10PGTVP0034276	6	82	A 6	5.4	4.4	4.7	124	GO		-
308 SW 1.6 e-HDi FAP BMP6 (112ch)	M10PGTVP0037279	6	82	A 6	5.6	4.5	4.9	128	GO		-
308 SW 1.6 e-HDi FAP BMP6 (112ch)	M10PGTVP0033275	6	82	A 6	6	4.3	4.9	129	GO		-
308 SW 1.6 e-HDi FAP BMP6 (112ch)	M10PGTVP0032274	6	82	M 6	6.5	4.5	5.2	135	GO		-
308 SW 1.6 e-HDi FAP BMP6 (112ch)	M10PGTVP0031273	6	82	M 6	6.7	4.7	5.4	139	GO		-
308 SW 1.6 e-HDi FAP BVM6 (112ch)	M10PGTVP0035277	6	82	M 6	6.1	3.9	4.7	124	GO		-
308 SW 1.6 e-HDi FAP BVM6 (112ch)	M10PGTVP0038280	6	82	M 6	6.3	4.1	4.9	129	GO		-
308 SW 1.6 HDi FAP BVA6	M10PGTVP003L257	6	82	A 6	4.9	3.9	4.3	112	GO		-
308 SW 1.6 HDi FAP BVA6	M10PGTVP003K256	6	82	A 6	5.5	3.9	4.5	119	GO		-
308 SW 1.6 HDi FAP BVM5 (92ch)	M10PGTVP0030272 / M10PGTVP003H253	5	68	M 5	5.3	4	4.5	119	GO		-

*Véhicule hybride

Marques Modèle,Version	CNIT Code National d'Identification du Type (retrouvez tous les CNIT sur http://cartabelling.ademe.fr)	Puissance		BV	Consommation			CO ₂ g/km	Carburant	Classe CO ₂	Bonus (-) Malus (+)
		Admin. CV	Max kW		Urb.	Ex-urb.	Mixte Litres au 100 km				
PEUGEOT - Diesel (suite)											
308 SW 1.6 HDi FAP BVM6	M10PGTVP003P261	6	82	M 6	5.3	4.2	4.6	119	GO		-
308 SW 1.6 HDi FAP BVM6	M10PGTVP003J255	6	82	M 6	6.1	4	4.8	124	GO		-
308 SW 1.6 HDi FAP BVM6	M10PGTVP003J254	6	82	M 6	6.3	4.2	5	129	GO		-
308 SW 1.6 HDi FAP BVM6 (112ch)	M10PGTVP003M258	6	82	M 6	5.1	4	4.4	115	GO		-
308 SW 1.6 HDi FAP BVP6 (112ch)	M10PGTVP003P260	6	82	A 6	5.1	4.2	4.5	117	GO		-
308 SW 1.6 HDi FAP BVP6 (112ch)	M10PGTVP003N259	6	82	A 6	5.6	4.2	4.7	124	GO		-
308 SW 2.0 HDi FAP (163ch) BVA6	M10PGTVP003A282	10	120	A 6	8.8	5.5	6.7	174	GO		+750 €
308 SW 2.0 HDi FAP BVM6 (150ch)	M10PGTVP0039281	8	110	M 6	6.9	4.4	5.3	139	GO		-
4007 2.2 HDi FAP (156ch) BVM6	M10PGTVP003C309	9	115	M 6	8.6	5.6	6.7	175	GO		+750 €
4007 2.2 HDi FAP (156ch) DCS6 SPL	M10PGTVP0005923	10	115	A 6	9.3	6	7.2	189	GO		+1300 €
407 COUPE 2.0 HDi FAP (163ch) BVM6	M10PGTVP0012470	9	120	M 6	6.9	4.5	5.4	140	GO		-
407 COUPE 3.0 HDi FAP (241ch) BVA6	M10PGTVP0013471	15	177	A 6	10	5.6	7.2	189	GO		+1300 €
5008 1.6 e-HDi FAP Blue Lion (112ch) BMP6 5PL	M10PGTVP003S180	6	82	A 6	5.1	4.3	4.6	119	GO		-
5008 1.6 e-HDi FAP Blue Lion (112ch) BMP6 5PL	M10PGTVP003C187	6	82	A 6	5.4	4.6	4.9	127	GO		-
5008 1.6 HDi FAP (112ch) BVM6 5PL	M10PGTVP001R555	6	82	M 6	6.5	4.5	5.2	135	GO		-
5008 1.6 HDi FAP (112ch) BVM6 5PL	M10PGTVP001P554	6	82	M 6	6.6	4.7	5.4	140	GO		-
5008 2.0 HDi FAP (150ch) BVM6 5PL	M10PGTVP001C541	8	110	M 6	7.4	4.8	5.7	149	GO		+200 €
5008 2.0 HDi FAP (150ch) BVM6 5PL	M10PGTVP001B540	8	110	M 6	7.6	4.9	5.9	154	GO		+500 €
5008 2.0 HDi FAP (163ch) BVA6 5PL	M10PGTVP001J547	10	120	A 6	8.7	5.6	6.7	174	GO		+750 €
5008 2.0 HDi FAP (163ch) BVA6 5PL	M10PGTVP001H546	10	120	A 6	8.8	5.7	6.8	177	GO		+750 €
508 1.6 e-HDi FAP Blue Lion (112ch) BMP6	M10PGTVP001A503	6	82	A 6	4.9	3.8	4.2	109	GO		-
508 1.6 HDi FAP (112ch)	M10PGTVP0028633	6	82	M 5	5.7	4	4.6	119	GO		-
508 2.0 HDi FAP (163ch) BVM6	M10PGTVP0033300	9	120	M 6	6.7	3.9	4.9	129	GO		-
508 2.0 HDi FAP (163ch) BVM6	M10PGTVP003Y295	9	120	A 6	7.6	4.6	5.7	149	GO		+200 €
508 2.0 HDi FAP BVM6	M10PGTVP003J290	7	103	M 6	6.2	3.7	4.6	119	GO		-
508 2.2 HDi FAP (204ch) BVA6	M10PGTVP003G288	12	150	A 6	8	4.4	5.7	150	GO		+200 €
508 SW 1.6 e-HDi FAP Blue Lion (112ch) BMP6	M10PGTVP001C505	6	82	A 6	4.9	3.9	4.3	110	GO		-

Marques	CNIT	Admin. CV	Max kW	BV	Urb. Ex-urb. Mixte Litres au 100 km			CO ₂ g/km	Carburant	Classe CO ₂	(-) / (+)
					Urb.	Ex-urb.	Mixte				
508 SW 1.6 HDi FAP (112ch) BVM5	M10PGTVP0029634	6	82	M5	5.7	4	4.6	120	GO		-
508 SW 2.0 HDi FAP (163ch) BVA6	M10PGTVP0030297	9	120	A6	7.6	4.6	5.7	150	GO		+200 €
508 SW 2.0 HDi FAP (163ch) BVM6	M10PGTVP001E507	9	120	M6	6.7	4	5	130	GO		-
508 SW 2.0 HDi FAP BVM6	M10PGTVP002K124	7	103	M6	6.4	3.9	4.8	125	GO		-
508 SW 2.2 HDi FAP (204ch) BVA6	M10PGTVP001R167	12	150	A6	8.1	4.7	5.9	154	GO		+500 €
807 2.0 HDi FAP (136ch) BVM6	M10PGTVP000F775	8	100	M6	7.4	5	5.9	155	GO		+500 €
807 2.0 HDi FAP (163ch) BVA6	M10PGTVP000S777	10	120	A6	9.5	5.9	7.2	189	GO		+1300 €
807 2.0 HDi FAP (163ch) BVM6	M10PGTVP000R776	9	120	M6	7.4	5	5.9	155	GO		+500 €
BIPPER Tepee 1.3 HDi (75ch)	M10PGTVP002P941	4	55	M5	5.7	3.8	4.5	119	GO		-
BIPPER Tepee 1.3 HDi FAP STT Blue Lion (75ch)	M10PGTVP001R714	4	55	M5	4.9	3.6	4.1	107	GO		-
BIPPER Tepee 1.3 HDi FAP STT Blue Lion (75ch)	M10PGTVP0000918	4	55	M5	5.1	3.8	4.3	113	GO		-
EXPERT Tepee 5/6/8/9 PL COURT 2.0 HDi FAP (130ch)	M10PGTVP0015473	8	94	M6	8.2	6.3	7	183	GO		+1300 €
EXPERT Tepee 5/6/8/9 PL COURT 2.0 HDi FAP (163ch) BVM6	M10PGTVP001F314	10	120	M6	8.2	6.3	7	183	GO		+1300 €
EXPERT Tepee 5/6/8/9 PL COURT 2.0 HDi FAP (98ch)	M10PGTVP0014472	7	72	M6	8.2	6.3	7	183	GO		+1300 €
EXPERT Tepee 5/6/8/9 PL LONG 2.0 HDi (130ch)	M10PGTVP0018476	8	94	M6	8.2	6.3	7	183	GO		+1300 €
EXPERT Tepee 5/6/8/9 PL LONG 2.0 HDi (98ch)	M10PGTVP0017475	7	72	M6	8.2	6.3	7	183	GO		+1300 €
EXPERT Tepee 5/6/8/9 PL LONG 2.0 HDi FAP (163ch) BVM6	M10PGTVP001J317	10	120	M6	8.2	6.3	7	183	GO		+1300 €
PARTNER Tepee 1.6 e-HDi FAP BVM6 (92ch)	M10PGTVP002F931	5	68	A6	5.1	4.5	4.8	125	GO		-
PARTNER Tepee 1.6 HDi FAP (112ch)	M10PGTVP001N225	6	82	M5	6.1	4.9	5.3	139	GO		-
PARTNER Tepee 1.6 HDi FAP (75ch)	M10PGTVP001P226	5	55	M5	6.4	4.7	5.3	139	GO		-
PARTNER Tepee 1.6 HDi FAP (92ch)	M10PGTVP001P227	5	68	M5	6.2	4.8	5.3	139	GO		-
PARTNER Tepee 1.6 HDi FAP (92ch)	M10PGTVP001W234	6	68	M5	6.4	5	5.5	144	GO		+200 €
RCZ 2.0 HDi FAP (163ch) BVM6	M10PGTVP0008502	9	120	M6	6.8	4.5	5.3	139	GO		-
PORSCHE - Essence											
911 CARRERA (Nouveau modèle)	M10PSCVP0003477	24	257	M7	12.8	6.8	9	212	ES		+2300 €
911 CARRERA 4 CABRIOLET EURO 5	M10PSCVP000Y109	25	254	M6	16.2	7.8	10.8	254	ES		+3600 €
911 CARRERA 4 CABRIOLET EURO 5 2PL	M10PSCVP000Z110	25	254	M6	16.2	7.8	10.8	254	ES		+3600 €
911 CARRERA 4 CABRIOLET PDK EURO 5	M10PSCVP0004115	25	254	A7	15.5	7.4	10.3	242	ES		+3600 €

Marques Modèle,Version	CNIT Code National d'Identification du Type (retrouvez tous les CNIT sur http://cartabelling.ademe.fr)	Puissance		BV	Consommation			CO ₂ g/km	Carburant	Classe CO ₂	Bonus (-) Malus (+)
		Admin. CV	Max kW		Urb.	Ex-urb.	Mixte Litres au 100 km				
PORSCHE - Essence (suite)											
911 CARRERA 4 CABRIOLET PDK EURO 5 2PL	M10PSCVP0005116	25	254	A 7	15.5	7.4	10.3	242	ES		+3600 €
911 CARRERA 4 EURO 5	M10PSCVP000X047	25	254	M 6	15.9	7.7	10.6	249	ES		+3600 €
911 CARRERA 4 EURO 5 2PL	M10PSCVP000Y048	25	254	M 6	15.9	7.7	10.6	249	ES		+3600 €
911 CARRERA 4 PDK EURO 5	M10PSCVP0003053	25	254	A 7	15.2	7.2	10.1	237	ES		+3600 €
911 CARRERA 4 PDK EURO 5 2PL	M10PSCVP0004054	25	254	A 7	15.2	7.2	10.1	237	ES		+3600 €
911 CARRERA 4S CABRIOLET EURO 5	M10PSCVP0002149	31	300	M 6	16.8	8	11.2	263	ES		+3600 €
911 CARRERA 4S CABRIOLET EURO 5	M10PSCVP000J129	29	283	M 6	16.8	8	11.2	263	ES		+3600 €
911 CARRERA 4S CABRIOLET EURO 5 2PL	M10PSCVP000J130	29	283	M 6	16.8	8	11.2	263	ES		+3600 €
911 CARRERA 4S CABRIOLET EURO 5 2PL	M10PSCVP0003150	31	300	M 6	16.8	8	11.2	263	ES		+3600 €
911 CARRERA 4S CABRIOLET PDK EURO 5	M10PSCVP0008155	31	300	A 7	16.1	7.7	10.7	251	ES		+3600 €
911 CARRERA 4S CABRIOLET PDK EURO 5	M10PSCVP000P135	28	283	A 7	16.1	7.7	10.7	251	ES		+3600 €
911 CARRERA 4S CABRIOLET PDK EURO 5 2PL	M10PSCVP0009156	31	300	A 7	16.1	7.7	10.7	251	ES		+3600 €
911 CARRERA 4S CABRIOLET PDK EURO 5 2PL	M10PSCVP000P136	28	283	A 7	16.1	7.7	10.7	251	ES		+3600 €
911 CARRERA 4S EURO 5	M10PSCVP000H067	29	283	M 6	16.5	7.9	11	259	ES		+3600 €
911 CARRERA 4S EURO 5 2PL	M10PSCVP000J068	29	283	M 6	16.5	7.9	11	259	ES		+3600 €
911 CARRERA 4S EURO 5 2PL KIT MOTEUR	M10PSCVP0002088	31	300	M 6	16.5	7.9	11	259	ES		+3600 €
911 CARRERA 4S EURO 5 KIT MOTEUR	M10PSCVP0001087	31	300	M 6	16.5	7.9	11	259	ES		+3600 €
911 CARRERA 4S PDK EURO 5	M10PSCVP000N073	28	283	A 7	15.8	7.5	10.5	247	ES		+3600 €
911 CARRERA 4S PDK EURO 5 2PL	M10PSCVP000P074	28	283	A 7	15.8	7.5	10.5	247	ES		+3600 €
911 CARRERA 4S PDK EURO 5 2PL KIT MOTEUR	M10PSCVP0008094	31	300	A 7	15.8	7.5	10.5	247	ES		+3600 €
911 CARRERA 4S PDK EURO 5 KIT MOTEUR	M10PSCVP0007093	31	300	A 7	15.8	7.5	10.5	247	ES		+3600 €
911 CARRERA CABRIOLET EURO 5	M10PSCVP000P099	25	254	M 6	15.6	7.5	10.4	245	ES		+3600 €
911 CARRERA CABRIOLET EURO 5 2PL	M10PSCVP000P100	25	254	M 6	15.6	7.5	10.4	245	ES		+3600 €
911 CARRERA CABRIOLET PDK EURO 5	M10PSCVP000U105	24	254	A 7	14.9	7	9.9	233	ES		+3600 €
911 CARRERA CABRIOLET PDK EURO 5 2PL	M10PSCVP000V106	24	254	A 7	14.9	7	9.9	233	ES		+3600 €
911 CARRERA EURO 5	M10PSCVP000J033	25	254	M 6	15.5	7.4	10.3	242	ES		+3600 €
911 CARRERA EURO 5 2PL	M10PSCVP000K034	25	254	M 6	15.5	7.4	10.3	242	ES		+3600 €

Marques	CNIT	Admin. CV	Max kW	BV	Urb. Ex-urb. Mixte Litres au 100 km			CO ₂ g/km	Carburant	Classe CO ₂	(-) / (+)
					Urb.	Ex-urb.	Mixte				
911 CARRERA GTS CABRIOLET EURO 5	M10PSCVP0003405	31	300	M 6	16.2	7.7	10.8	254	ES		+3600 €
911 CARRERA GTS CABRIOLET PDK EURO 5	M10PSCVP0006408	31	300	A 7	15.5	7.3	10.3	242	ES		+3600 €
911 CARRERA GTS EURO 5	M10PSCVP000U396	31	300	M 6	15.9	7.6	10.6	250	ES		+3600 €
911 CARRERA GTS EURO 5 2PL	M10PSCVP000V397	31	300	M 6	15.9	7.6	10.6	250	ES		+3600 €
911 CARRERA GTS PDK EURO 5	M10PSCVP0000402	30	300	A 7	15.3	7.2	10.2	240	ES		+3600 €
911 CARRERA GTS PDK EURO 5 2PL	M10PSCVP0001403	30	300	A 7	15.3	7.2	10.2	240	ES		+3600 €
911 CARRERA PDK (Nouveau modèle)	M10PSCVP0004478	24	257	A 7	11.2	6.5	8.2	194	ES		+2300 €
911 CARRERA PDK EURO 5	M10PSCVP000R041	24	254	A 7	14.7	7	9.8	230	ES		+2300 €
911 CARRERA PDK EURO 5 2PL	M10PSCVP000S042	24	254	A 7	14.7	7	9.8	230	ES		+2300 €
911 CARRERA S (Nouveau modèle)	M10PSCVP000S479	29	294	M 7	13.8	7.1	9.5	224	ES		+2300 €
911 CARRERA S CABRIOLET EURO 5	M10PSCVP000S139	31	300	M 6	16.2	7.7	10.8	254	ES		+3600 €
911 CARRERA S CABRIOLET EURO 5	M10PSCVP0008119	29	283	M 6	16.2	7.7	10.8	254	ES		+3600 €
911 CARRERA S CABRIOLET EURO 5 2PL	M10PSCVP000T140	31	300	M 6	16.2	7.7	10.8	254	ES		+3600 €
911 CARRERA S CABRIOLET EURO 5 2PL	M10PSCVP0009120	29	283	M 6	16.2	7.7	10.8	254	ES		+3600 €
911 CARRERA S CABRIOLET PDK EURO 5	M10PSCVP000Y145	31	300	A 7	15.5	7.3	10.3	242	ES		+3600 €
911 CARRERA S CABRIOLET PDK EURO 5	M10PSCVP000E125	28	283	A 7	15.5	7.3	10.3	242	ES		+3600 €
911 CARRERA S CABRIOLET PDK EURO 5 2PL	M10PSCVP000Z146	31	300	A 7	15.5	7.3	10.3	242	ES		+3600 €
911 CARRERA S CABRIOLET PDK EURO 5 2PL	M10PSCVP000F126	28	283	A 7	15.5	7.3	10.3	242	ES		+3600 €
911 CARRERA S EURO 5	M10PSCVP0007057	28	283	M 6	15.9	7.6	10.6	250	ES		+3600 €
911 CARRERA S EURO 5 2PL	M10PSCVP0008058	28	283	M 6	15.9	7.6	10.6	250	ES		+3600 €
911 CARRERA S EURO 5 2PL KIT MOTEUR	M10PSCVP000S078	31	300	M 6	15.9	7.6	10.6	250	ES		+3600 €
911 CARRERA S EURO 5 KIT MOTEUR	M10PSCVP000R077	31	300	M 6	15.9	7.6	10.6	250	ES		+3600 €
911 CARRERA S PDK (Nouveau modèle)	M10PSCVP0006480	29	294	A 7	12.2	6.7	8.7	205	ES		+2300 €
911 CARRERA S PDK EURO 5	M10PSCVP000D063	28	283	A 7	15.3	7.2	10.2	240	ES		+3600 €
911 CARRERA S PDK EURO 5 2PL	M10PSCVP000E064	28	283	A 7	15.3	7.2	10.2	240	ES		+3600 €
911 CARRERA S PDK EURO 5 2PL KIT MOTEUR	M10PSCVP000Y084	30	300	A 7	15.3	7.2	10.2	240	ES		+3600 €
911 CARRERA S PDK EURO 5 KIT MOTEUR	M10PSCVP000X083	30	300	A 7	15.3	7.2	10.2	240	ES		+3600 €
911 GT3 EURO 5	M10PSCVP000A096	34	320	M 6	19.2	9	12.6	298	ES		+3600 €

Marques Modèle,Version	CNIT Code National d'Identification du Type (retrouvez tous les CNIT sur http://cartabelling.ademe.fr)	Puissance		BV	Consommation			CO ₂ g/km	Carburant	Classe CO ₂	Bonus (-) Malus (+)
		Admin. CV	Max kW		Urb.	Ex-urb.	Mixte Litres au 100 km				
PORSCHE - Essence (suite)											
911 GT3 RS 4.0L	M10PSCVP000U468	42	368	M 6	20.4	9.9	13.8	326	ES		+3600 €
911 GT3 RS EURO 5	M10PSCVP000R235	36	331	M 6	19.4	9.6	13.2	309	ES		+3600 €
911 SPEEDSTER PDK EURO 5	M10PSCVP0008410	31	300	A 7	15.5	7.3	10.3	242	ES		+3600 €
911 SPORT CLASSIC EURO 5	M10PSCVP000P232	31	300	M 6	15.9	7.6	10.6	250	ES		+3600 €
911 TARGA 4 EURO 5	M10PSCVP000C159	25	254	M 6	15.9	7.7	10.6	249	ES		+3600 €
911 TARGA 4 EURO 5 2PL	M10PSCVP000D160	25	254	M 6	15.9	7.7	10.6	249	ES		+3600 €
911 TARGA 4 PDK EURO 5	M10PSCVP000J165	25	254	A 7	15.5	7.4	10.3	242	ES		+3600 €
911 TARGA 4 PDK EURO 5 2PL	M10PSCVP000J166	25	254	A 7	15.5	7.4	10.3	242	ES		+3600 €
911 TARGA 4S EURO 5	M10PSCVP000M169	29	283	M 6	16.5	7.9	11	259	ES		+3600 €
911 TARGA 4S EURO 5 2PL	M10PSCVP000N170	29	283	M 6	16.5	7.9	11	259	ES		+3600 €
911 TARGA 4S EURO 5 2PL KIT MOTEUR	M10PSCVP000X180	31	300	M 6	16.5	7.9	11	259	ES		+3600 €
911 TARGA 4S EURO 5 KIT MOTEUR	M10PSCVP000W179	31	300	M 6	16.5	7.9	11	259	ES		+3600 €
911 TARGA 4S PDK EURO 5	M10PSCVP000S175	28	283	A 7	15.8	7.7	10.7	251	ES		+3600 €
911 TARGA 4S PDK EURO 5 2PL	M10PSCVP000T176	28	283	A 7	15.8	7.7	10.7	251	ES		+3600 €
911 TARGA 4S PDK EURO 5 2PL KIT MOTEUR	M10PSCVP0003186	31	300	A 7	15.8	7.7	10.7	251	ES		+3600 €
911 TARGA 4S PDK EURO 5 KIT MOTEUR	M10PSCVP0002185	31	300	A 7	15.8	7.7	10.7	251	ES		+3600 €
911 TURBO 2PL EURO 5	M10PSCVP000A218	41	368	M 6	16.5	8.3	11.6	272	ES		+3600 €
911 TURBO CABRIOLET 2PL EURO 5	M10PSCVP000J226	41	368	M 6	16.7	8.4	11.7	275	ES		+3600 €
911 TURBO CABRIOLET EURO 5	M10PSCVP000H225	41	368	M 6	16.7	8.4	11.7	275	ES		+3600 €
911 TURBO CABRIOLET PDK 2PL EURO 5	M10PSCVP000M230	41	368	A 7	16.7	8.2	11.5	270	ES		+3600 €
911 TURBO CABRIOLET PDK EURO 5	M10PSCVP000L229	41	368	A 7	16.7	8.2	11.5	270	ES		+3600 €
911 TURBO PDK 2PL EURO 5	M10PSCVP000E222	41	368	A 7	16.5	8.1	11.4	268	ES		+3600 €
911 TURBO PDK EURO 5	M10PSCVP000D221	41	368	A 7	16.5	8.1	11.4	268	ES		+3600 €
911 TURBO S CABRIOLET PDK 2PL EURO 5	M10PSCVP000Y278	44	390	A 7	16.7	8.2	11.5	270	ES		+3600 €
911 TURBO S CABRIOLET PDK EURO 5	M10PSCVP000X277	44	390	A 7	16.7	8.2	11.5	270	ES		+3600 €
911 TURBO S PDK 2PL EURO 5	M10PSCVP000U274	44	390	A 7	16.5	8.1	11.4	268	ES		+3600 €
911 TURBO S PDK EURO 5	M10PSCVP000T273	44	390	A 7	16.5	8.1	11.4	268	ES		+3600 €

Marques	CNIT	Admin. CV	Max kW	BV	Urb. Ex-urb. Mixte Litres au 100 km			CO ₂ g/km	Carburant	Classe CO ₂	(-) / (+)
					Urb.	Ex-urb.	Mixte				
BOXSTER (210ch) EURO 5	M10PSCVP0003017	14	155	M 6	13.8	6.9	9.4	221	ES	F	+2300 €
BOXSTER (210ch) PDK EURO 5	M10PSCVP0007021	13	155	A 7	13.6	6.5	9.1	214	ES	F	+2300 €
BOXSTER EURO 5	M10PSCVP0001015	17	188	M 6	13.8	6.9	9.4	221	ES	F	+2300 €
BOXSTER PDK EURO 5	M10PSCVP0005019	17	188	A 7	13.6	6.5	9.1	214	ES	F	+2300 €
BOXSTER S BLACK EDITION EURO 5	M10PSCVP000K422	22	235	M 6	14.4	7.2	9.8	230	ES	F	+2300 €
BOXSTER S BLACK EDITION PDK EURO 5	M10PSCVP000N425	22	235	A 7	14.1	6.6	9.4	221	ES	F	+2300 €
BOXSTER S EURO 5	M10PSCVP0009023	21	228	M 6	14.4	7.2	9.8	230	ES	F	+2300 €
BOXSTER S PDK 7 vitesses EURO 5	M10PSCVP000C026	21	228	A 7	14.1	6.6	9.4	221	ES	F	+2300 €
BOXSTER SPYDER EURO 5	M10PSCVP000T237	22	235	M 6	14.2	7.1	9.7	228	ES	F	+2300 €
BOXSTER SPYDER PDK EURO 5	M10PSCVP000W240	22	235	A 7	14	6.6	9.3	218	ES	F	+2300 €
CAYMAN (210ch) EURO 5	M10PSCVP000R004	14	155	M 6	13.8	6.9	9.4	221	ES	F	+2300 €
CAYMAN (210ch) PDK EURO 5	M10PSCVP000U008	13	155	A 7	13.6	6.5	9.1	214	ES	F	+2300 €
CAYMAN EURO 5	M10PSCVP000P002	18	195	M 6	13.8	6.9	9.4	221	ES	F	+2300 €
CAYMAN PDK EURO 5	M10PSCVP0005006	17	195	A 7	13.6	6.5	9.1	214	ES	F	+2300 €
CAYMAN R EURO 5	M10PSCVP000A412	23	243	M 6	14.2	7.1	9.7	228	ES	F	+2300 €
CAYMAN R PDK EURO 5	M10PSCVP000G418	23	243	A 7	14	6.6	9.3	218	ES	F	+2300 €
CAYMAN S BLACK EDITION EURO 5	M10PSCVP000D415	23	243	M 6	14.4	7.2	9.8	230	ES	F	+2300 €
CAYMAN S EURO 5	M10PSCVP000W010	22	235	M 6	14.4	7.2	9.8	230	ES	F	+2300 €
CAYMAN S PDK BLACK EDITION EURO 5	M10PSCVP000J420	23	243	A 7	14.1	6.6	9.4	221	ES	F	+2300 €
CAYMAN S PDK EURO 5	M10PSCVP000Z013	22	235	A 7	14.1	6.6	9.4	221	ES	F	+2300 €
CAYENNE	M1GPSCVP000N287	21	220	M 6	15.9	8.5	11.2	263	ES	G	+3600 €
CAYENNE Tiptronic	M1GPSCVP000P289	21	220	A 8	14.4	8.1	10.4	248	ES	F	+3600 €
CAYENNE Tiptronic fonction Stop & Start	M1GPSCVP000P288	21	220	A 8	13.2	8	9.9	236	ES	F	+3600 €
CAYENNE S	M1GPSCVP000F243	30	294	A 8	14.4	8.2	10.5	245	ES	F	+3600 €
CAYENNE S HYBRID *	M1GPSCVP0004426	22	245	A 8	8.7	7.9	8.2	193	ES	E	+2300 €
CAYENNE TURBO	M1GPSCVP000J440	41	368	A 8	15.8	8.4	11.5	270	ES	G	+3600 €
CAYENNE TURBO S	M1GPSCVP000K442	45	397	A 8	15.8	8.4	11.5	270	ES	G	+3600 €
PANAMERA	M10PSCVP0008252	21	220	M 6	16.1	7.6	11.1	260	ES	G	+3600 €

* Véhicule hybride

Marques Modèle,Version	CNIT Code National d'Identification du Type (retrouvez tous les CNIT sur http://carlabelling.ademe.fr)	Puissance		BV	Consommation			CO ₂ g/km	Carburant	Classe CO ₂	Bonus (-) Malus (+)
		Admin. CV	Max kW		Urb.	Ex-urb.	Mixte Litres au 100 km				
PORSCHE - Essence (suite)											
PANAMERA	M10PSCVP0007251	21	220	M 6	16.4	7.8	11.3	265	ES		+3600 €
PANAMERA BVA EURO 5	M10PSCVP000G260	20	220	A 7	14.4	6.7	9.6	225	ES		+2300 €
PANAMERA BVA EURO 5	M10PSCVP000F259	20	220	A 7	14.1	6.8	9.8	230	ES		+2300 €
PANAMERA BVA fonction Stop & Start EURO 5	M10PSCVP000C256	20	220	A 7	12.5	6.8	9.1	213	ES		+2300 €
PANAMERA BVA fonction Stop & Start EURO 5	M10PSCVP000B255	20	220	A 7	12.7	6.9	9.3	218	ES		+2300 €
PANAMERA 4 BVA EURO 5	M10PSCVP000P269	20	220	A 7	14.3	6.9	9.9	232	ES		+3600 €
PANAMERA 4 BVA EURO 5	M10PSCVP000P268	21	220	A 7	14.4	7.1	10.1	237	ES		+3600 €
PANAMERA 4 BVA fonction Stop & Start EURO 5	M10PSCVP000L265	20	220	A 7	12.7	6.9	9.4	220	ES		+2300 €
PANAMERA 4 BVA fonction Stop & Start EURO 5	M10PSCVP000K264	20	220	A 7	12.8	7.2	9.6	225	ES		+2300 €
PANAMERA 4S EURO 5	M10PSCVP0009314	30	294	A 7	17.6	7.9	11.4	268	ES		+3600 €
PANAMERA 4S fonction Stop & Start EURO 5	M10PSCVP0005310	30	294	A 7	16	7.9	10.8	254	ES		+3600 €
PANAMERA 4S PCCB EURO 5	M10PSCVP000A315	30	294	A 7	16.9	7.7	11.2	263	ES		+3600 €
PANAMERA 4S PCCB fonction Stop & Start EURO 5	M10PSCVP0006311	30	294	A 7	15.7	7.7	10.6	249	ES		+3600 €
PANAMERA S EURO 5	M10PSCVP0006189	31	294	M 6	18.8	8.9	12.5	293	ES		+3600 €
PANAMERA S PCCB EURO 5	M10PSCVP000U299	31	294	M 6	18.5	8.7	12.3	288	ES		+3600 €
PANAMERA S PDK EURO 5	M10PSCVP0001306	30	294	A 7	17	7.9	11.1	261	ES		+3600 €
PANAMERA S PDK fonction Stop & Start EURO 5	M10PSCVP000X302	30	294	A 7	15.3	7.8	10.5	247	ES		+3600 €
PANAMERA S PDK PCCB EURO 5	M10PSCVP0002307	30	294	A 7	16.7	7.6	10.9	256	ES		+3600 €
PANAMERA S PDK PCCB fonction Stop & Start EURO 5	M10PSCVP000Y303	30	294	A 7	14.9	7.5	10.3	242	ES		+3600 €
PANAMERA S HYBRID *	M10PSCVP000Y472	22	245	A 8	7.4	6.6	6.8	159	ES		+750 €
PANAMERA S HYBRID *	M10PSCVP000X471	22	245	A 8	7.6	6.8	7.1	167	ES		+750 €
PANAMERA TURBO	M10PSCVP000H322	41	368	A 7	18.4	8.6	12.2	286	ES		+3600 €
PANAMERA TURBO fonction Stop & Start	M10PSCVP000R428	41	368	A 7	17	8.4	11.5	270	ES		+3600 €
PANAMERA TURBO KIT MOTEUR	M10PSCVP000W434	46	397	A 7	18.4	8.6	12.2	286	ES		+3600 €
PANAMERA TURBO KIT MOTEUR fonction Stop & Start	M10PSCVP000U432	45	397	A 7	17	8.4	11.5	270	ES		+3600 €
PANAMERA TURBO KIT MOTEUR PCCB	M10PSCVP000X435	46	397	A 7	18	8.4	12	281	ES		+3600 €
PANAMERA TURBO KIT MOTEUR PCCB fonction Stop & Start	M10PSCVP000V433	45	397	A 7	16.7	8.3	11.3	265	ES		+3600 €

Marques	CNIT	Admin. CV	Max kW	BV	Urb. Ex-urb. Mixte Litres au 100 km			CO ₂ g/km	Carburant	Classe CO ₂	(-) / (+)
					Urb.	Ex-urb.	Mixte				
PANAMERA TURBO PCCB	M10PSCVP000T431	41	368	A 7	18	8.4	12	281	ES		+3600 €
PANAMERA TURBO PCCB fonction Stop & Start	M10PSCVP000R429	41	368	A 7	16.7	8.3	11.3	265	ES		+3600 €
PORSCHE - Diesel											
CAYENNE DIESEL Tiptronic (210ch)	M1GPSCVP000G280	13	155	A 8	8.8	6.5	7.4	195	GO		+2300 €
CAYENNE DIESEL Tiptronic (245ch)	M1GPSCVP000L443	15	180	A 8	8.4	6.5	7.2	189	GO		+1300 €
PANAMERA DIESEL	M10PSCVP000R465	15	184	A 8	7.8	5.5	6.3	167	GO		+750 €
PANAMERA DIESEL	M10PSCVP000R464	15	184	A 8	8.1	5.6	6.5	172	GO		+750 €
QUATTRO - Essence											
AUDI R8 SPYDER V10 5.2 FSI (525ch) quattro	M10UATVP000R098 / M10UATVP000R097 / M10UATVP000P071	45	386	M 6	22.2	10.7	14.9	349	ES		+3600 €
AUDI R8 SPYDER V10 5.2 FSI (525ch) quattro R tronic	M10UATVP000E096 / M10UATVP000D095 / M10UATVP000J065	45	386	A 6	21.5	10.2	14.2	332	ES		+3600 €
AUDI R8 SPYDER V8 4.2 FSI (430ch) quattro	M10UATVP000U101 / M10UATVP000V102 / M10UATVP000T075	35	316	M 6	21.3	10.3	14.4	337	ES		+3600 €
AUDI R8 SPYDER V8 4.2 FSI (430ch) quattro R tronic	M10UATVP000R072 / M10UATVP000R073 / M10UATVP000S099	34	316	A 6	20.1	9.6	13.5	315	ES		+3600 €
AUDI R8 V10 5.2 FSI (525ch) quattro	M10UATVP0007053 / M10UATVP0007089 / M10UATVP0009055	45	386	M 6	22.2	10.6	14.9	346	ES		+3600 €
AUDI R8 V10 5.2 FSI (525ch) quattro R tronic	M10UATVP0003049 / M10UATVP0006088 / M10UATVP0005051	45	386	A 6	21.1	9.9	13.9	326	ES		+3600 €
AUDI R8 V8 4.2 FSI (430ch) quattro	M10UATVP000B093 / M10UATVP000C094 / M10UATVP000G062	35	316	M 6	21.3	10	14.2	332	ES		+3600 €
AUDI R8 V8 4.2 FSI (430ch) quattro R tronic	M10UATVP000A092 / M10UATVP000E060 / M10UATVP0009091	34	316	A 6	20.1	9.4	13.3	310	ES		+3600 €
QUATTRO - Diesel											
AUDI Q7 V12 6.0 TDI (500ch) quattro tiptronic	M10UATVP000G046	41	368	A 6	14.8	9.3	11.3	298	GO		+3600 €
RENAULT - Essence											
CLIO Campus Evolution 3P 1.2 16V (75ch)	M10RENP001F938	5	55	M 5	7.3	4.8	5.7	133	ES		-
CLIO Campus Evolution 5P 1.2 16V (75ch)	M10RENP001D936	5	55	M 5	7.3	4.8	5.7	133	ES		-
CLIO Estate 1.2 16V (75ch) eco2	M10RENP0003V589	5	55	M 5	7.6	4.9	5.8	135	ES		-
CLIO Estate 1.6 16V BVA4	M10RENP002P389	7	82	A 4	10.6	6.1	7.8	179	ES		+750 €
CLIO Estate TCe (100ch) eco2	M10RENP006D773 / M10RENP006C772	6	76	M 5	7	4.5	5.4	125	ES		-
CLIO III 3P 1.6 16V (128ch)	M10RENP003B605	7	94	M 6	9.1	5.4	6.7	155	ES		+500 €
CLIO III 3P 1.6 16V BVA4	M10RENP0021377	7	82	A 4	10.6	6.1	7.8	179	ES		+750 €
CLIO III 3PTCe (100ch)	M10RENP0067767 / M10RENP006B771	6	76	M 5	7	4.5	5.4	125	ES		-
CLIO III 5P 1.6 16V (128ch)	M10RENP003A604	7	94	M 6	9.1	5.4	6.7	155	ES		+500 €

*Véhicule hybride

Marques Modèle,Version	CNIT Code National d'Identification du Type (retrouvez tous les CNIT sur http://cartabelling.ademe.fr)	Puissance		BV	Consommation			CO ₂ g/km	Carburant	Classe CO ₂	Bonus (-) Malus (+)
		Admin. CV	Max kW		Urb.	Ex-urb.	Mixte Litres au 100 km				
RENAULT - Essence (suite)											
CLIO III 5P 1.6 16V BVA4	M10RENP002M362	7	82	A 4	10.6	6.1	7.8	179	ES		+750 €
CLIO III 5PTCe (100ch)	M10RENP0066766 / M10RENP0062762	6	76	M 5	7	4.5	5.4	125	ES		-
CLIO III Ange & Démon 2.0 (203ch)	M10RENP0026382	12	147	M 6	11.2	6.5	8.2	190	ES		+1300 €
CLIO III Live 3P 1.2 16V (75ch)	M10RENP003R584	5	55	M 5	7.6	4.9	5.8	135	ES		-
CLIO III Live 5P 1.2 16V (75ch)	M10RENP003A579	5	55	M 5	7.6	4.9	5.8	135	ES		-
KANGOO 1.6 16V (105ch) BVA	M10RENP0090200	7	78	A 4	11.1	6.6	8.2	190	ES		+1300 €
LAGUNA Coupé Collection 2012 3.5V6 (240ch) BVA6	M10RENP0025697	16	175	A 6	15	7.4	9.9	230	ES		+2300 €
MEGANE Berline TCe (130ch)	M10RENP006P457	7	96	M 6	8.4	5.1	6.3	145	ES		+200 €
MEGANE Coupé RS 2.0 16V (250ch)	M10RENP004C120	16	184	M 6	11.3	6.5	8.2	190	ES		+1300 €
MEGANE Coupé TCe (130ch)	M10RENP006P458	7	96	M 6	8.4	5.1	6.3	145	ES		+200 €
MEGANE Coupé TCe (180ch)	M10RENP001U784	11	132	M 6	10.9	5.9	7.7	178	ES		+750 €
MEGANE Coupé-Cabriolet Line TCe (130ch)	M10RENP001D512	8	96	M 6	10	5.8	7.3	169	ES		+750 €
MEGANE Estate TCe (130ch)	M10RENP006R459	7	96	M 6	8.4	5.1	6.3	145	ES		+200 €
GRAND SCENIC 5PL TCe (130ch)	M10RENP000J228	8	96	M 6	9.8	5.9	7.3	168	ES		+750 €
GRAND SCENIC 7PL TCe (130ch)	M10RENP000K229	8	96	M 6	9.9	5.9	7.4	170	ES		+750 €
SCENIC TCe (130ch)	M10RENP000J227	8	96	M 6	9.8	5.9	7.3	168	ES		+750 €
GRAND MODUS 2 16V (75ch)	M10RENP003E608	5	55	M 5	7.8	4.9	5.9	138	ES		-
GRAND MODUS 6 16V BVA4	M10RENP0037382	7	82	A 4	10.6	6	7.7	179	ES		+750 €
GRAND MODUS e (100ch)	M10RENP006Y758	6	76	M 5	7.6	5	6	139	ES		-
MODUS 2 16V (75ch)	M10RENP003C606	5	55	M 5	7.8	4.9	5.9	138	ES		-
MODUS 6 16V BVA4	M10RENP0036381	7	82	A 4	10.6	6	7.7	179	ES		+750 €
MODUS e (100ch)	M10RENP006X757	6	76	M 5	7.6	5	6	139	ES		-
Nouvelle TWINGO 1.2 LEV 16V (75ch) eco2	M10RENP009W620	4	55	M 5	5.9	3.7	4.5	105	ES		-100 €
TWINGO 1.2 16V (75ch) BVR5	M10RENP001I863	5	55	A 5	7.3	4.7	5.6	130	ES		-
TWINGO 1.2 16V LEV (75ch) eco2	M10RENP002R392	4	55	M 5	6.3	3.9	4.7	109	ES		-
TWINGO RS 1.6 16V (133ch)	M10RENP007W040	8	98	M 5	9	5.6	6.7	155	ES		+500 €
TWINGO TCe (100ch)	M10RENP007V039	6	75	M 5	7.3	4.7	5.7	132	ES		-

Marques	CNIT	Admin. CV	Max kW	BV	Urb. Litres au 100 km	Ex-urb. Litres au 100 km	Mixte Litres au 100 km	CO ₂ g/km	Carburant	Classe CO ₂	(-) / (+)
WIND 1.6 16V (133ch)	M10RENP007Y042	8	98	M5	9.1	5.7	6.9	159	ES		+750 €
WIND WindTCe (100ch)	M10RENP007X041	6	75	M5	8	5.3	6.3	145	ES		+200 €
RENAULT - Diesel											
CLIO Estate dCi (105ch) eco2	M10RENP009E771	5	78	M6	5	3.8	4.2	110	GO		-
CLIO Estate dCi (75ch) eco2	M10RENP009B768	4	55	M5	4.9	3.5	4	106	GO		-
CLIO Estate dCi (90ch) 89g eco2	M10RENP0099766	4	65	M5	4.3	3.2	3.6	94	GO		-100 €
CLIO Estate dCi (90ch) eco2	M10RENP0098765	4	65	M5	4.8	3.5	4	104	GO		-100 €
CLIO Estate dCi (90ch) eco2	M10RENP0097764 / M10RENP009D770	5	65	M5	4.9	3.5	4	106	GO		-
CLIO Estate Live dCi (75ch) eco2	M10RENP009C769	4	55	M5	4.8	3.5	4	104	GO		-100 €
CLIO III 3P dCi (105ch) eco2	M10RENP0095762 / M10RENP0093760	5	78	M6	5	3.8	4.2	110	GO		-
CLIO III 3P dCi (75ch) eco2	M10RENP009Z756	4	55	M5	4.8	3.5	4	104	GO		-100 €
CLIO III 3P dCi (75ch) eco2	M10RENP009Y755	4	55	M5	4.9	3.5	4	106	GO		-
CLIO III 3P dCi (90ch) eco2	M10RENP009T750	4	65	M5	4.8	3.5	4	104	GO		-100 €
CLIO III 3P dCi (90ch) eco2	M10RENP009S749 / M10RENP0092759	5	65	M5	4.9	3.5	4	106	GO		-
CLIO III 5P dCi (105ch) eco2	M10RENP009P745 / M10RENP009R747	5	78	M6	5	3.8	4.2	110	GO		-
CLIO III 5P dCi (75ch) eco2	M10RENP009J740	4	55	M5	4.9	3.5	4	106	GO		-
CLIO III 5P dCi (90ch) 89g eco2	M10RENP0093688	4	65	M5	4.2	3	3.4	89	GO		-400 €
CLIO III 5P dCi (90ch) eco2	M10RENP009E735	4	65	M5	4.8	3.5	4	104	GO		-100 €
CLIO III 5P dCi (90ch) eco2	M10RENP009N744 / M10RENP009D734	5	65	M5	4.9	3.5	4	106	GO		-
CLIO III Live 5P dCi (75ch) eco2	M10RENP009K741	4	55	M5	4.8	3.5	4	104	GO		-100 €
ESPACE dCi (130ch)	M10RENP003F803	8	96	M6	8.2	5.7	6.5	170	GO		+750 €
ESPACE dCi (150ch)	M10RENP003H805	9	110	M6	8.2	5.7	6.5	170	GO		+750 €
ESPACE dCi (150ch) BVA6	M10RENP003J806	9	110	A6	9.3	6.1	7.2	189	GO		+1300 €
ESPACE dCi (175ch) BVA6	M10RENP003L809	11	127	A6	9.3	6.1	7.2	189	GO		+1300 €
GRAND ESPACE dCi (130ch)	M10RENP003G804	8	96	M6	8.2	5.7	6.5	170	GO		+750 €
GRAND ESPACE dCi (150ch)	M10RENP003J807	9	110	M6	8.2	5.7	6.5	170	GO		+750 €
GRAND ESPACE dCi (150ch) BVA6	M10RENP003K808	9	110	A6	9.3	6.1	7.2	189	GO		+1300 €
GRAND ESPACE dCi (175ch) BVA6	M10RENP003M810	11	127	A6	9.3	6.1	7.2	189	GO		+1300 €

Marques Modèle,Version	CNIT Code National d'Identification du Type (retrouvez tous les CNIT sur http://cartabelling.ademe.fr)	Puissance		BV	Consommation			CO ₂ g/km	Carburant	Classe CO ₂	Bonus (-) Malus (+)
		Admin. CV	Max kW		Urb.	Ex-urb.	Mixte Litres au 100 km				
RENAULT - Diesel (suite)											
FLUENCE dCi (110ch) eco2	M10RENP0012792	6	81	M 6	5.6	4	4.6	120	GO		-
FLUENCE dCi (110ch) EDC eco2	M10RENP0036636	6	81	A 6	5.2	4	4.4	114	GO		-
FLUENCE dCi (90ch) eco2	M10RENP0015795	5	66	M 5	5.3	4	4.4	115	GO		-
KANGOO BE BOP Be bop dCi (110ch)	M10RENP001A897	6	80	M 6	6.2	4.8	5.3	140	GO		-
KANGOO BE BOP Be bop dCi (90ch)	M10RENP001V203	5	66	M 5	5.9	4.8	5.2	137	GO		-
KANGOO dCi (75ch)	M10RENP0045075 / M10RENP0073205	5	55	M 5	5.9	4.8	5.2	137	GO		-
KANGOO SL dCi (110ch)	M10RENP0075207	6	80	M 6	6.2	4.8	5.3	140	GO		-
KANGOO SL dCi (90ch)	M10RENP0074206	5	66	M 5	5.9	4.8	5.2	137	GO		-
Nouveau KOLEOS dCi (150ch) 4x2	M10RENP009A246	8	110	M 6	6.9	5.1	5.7	148	GO		+200 €
Nouveau KOLEOS dCi (150ch) 4x4	M10RENP009B247	9	110	M 6	7.5	5.7	6.4	166	GO		+750 €
Nouveau KOLEOS dCi (150ch) 4x4 BVA6	M10RENP009D249	9	110	A 6	8.8	6.2	7.1	186	GO		+1300 €
Nouveau KOLEOS dCi (175ch) 4x4	M10RENP009C248	10	127	M 6	7.5	5.7	6.4	166	GO		+750 €
LAGUNA 2.0 ENERGY dCi (130ch) eco2	M10RENP009E214	7	96	M 6	5.5	4	4.5	118	GO		-
LAGUNA 2.0 ENERGY dCi (150ch) eco2	M10RENP009D213	8	110	M 6	5.5	4	4.5	118	GO		-
LAGUNA 4Control dCi (130ch)	M10RENP0096339	7	96	M 6	6.3	4	4.8	126	GO		-
LAGUNA 4Control dCi (150ch)	M10RENP0094337	8	110	M 6	6.3	4	4.8	126	GO		-
LAGUNA 4Control dCi (175ch) BVA6	M10RENP0095338	10	127	A 6	7.4	4.8	5.7	150	GO		+200 €
LAGUNA 4Control dCi (180ch) 400Nm	M10RENP0093336	10	130	M 6	7.1	4.6	5.5	144	GO		+200 €
LAGUNA Coupé Collection 2012 2.0 ENERGY dCi (150ch) eco2	M10RENP009E347	8	110	M 6	5.5	4	4.5	118	GO		-
LAGUNA Coupé Collection 2012 4Control dCi (180ch) 400 Nm	M10RENP009H350	10	130	M 6	7.1	4.6	5.5	144	GO		+200 €
LAGUNA Coupé Collection 2012 dCi (150ch)	M10RENP009N356	8	110	M 6	6.3	4	4.8	126	GO		-
LAGUNA Coupé Collection 2012 dCi (175ch) BVA6	M10RENP009P358	10	127	A 6	7.4	4.8	5.7	150	GO		+200 €
LAGUNA Coupé Collection 2012 V6 dCi (240ch) BVA6	M10RENP009L354	15	177	A 6	10	5.6	7.1	185	GO		+1300 €
LAGUNA dCi (110ch) eco2 champion	M10RENP009C212	6	81	M 6	4.9	3.7	4.2	109	GO		-
LAGUNA dCi (130ch)	M10RENP0092335	7	96	M 6	6.3	4	4.8	126	GO		-
LAGUNA dCi (150ch)	M10RENP0090333	8	110	M 6	6.3	4	4.8	126	GO		-
LAGUNA dCi (175ch) BVA6	M10RENP0091334	10	127	A 6	7.4	4.8	5.7	150	GO		+200 €

Marques	CNIT	Admin. CV	Max kW	BV	Urb. Ex-urb. Mixte Litres au 100 km			CO ₂ g/km	Carburant	Classe CO ₂	(-) / (+)
					Urb.	Ex-urb.	Mixte				
LAGUNA Estate 2.0 ENERGY dCi (130ch) eco2	M10RENP009P225	7	96	M 6	5.5	4.1	4.6	120	GO		-
LAGUNA Estate 2.0 ENERGY dCi (150ch) eco2	M10RENP009P224	8	110	M 6	5.5	4.1	4.6	120	GO		-
LAGUNA Estate 4Control dCi (130ch)	M10RENP0099378	7	96	M 6	6.3	4	4.8	126	GO		-
LAGUNA Estate 4Control dCi (150ch)	M10RENP0094373	8	110	M 6	6.3	4	4.8	126	GO		-
LAGUNA Estate 4Control dCi (175ch) BVA6	M10RENP0097376	10	127	A 6	7.4	4.8	5.8	152	GO		+500 €
LAGUNA Estate 4Control dCi (180ch) 400Nm	M10RENP0092371	10	130	M 6	7.2	4.6	5.6	145	GO		+200 €
LAGUNA Estate dCi (110ch) eco2 champion	M10RENP009N223	6	81	M 6	4.9	3.8	4.2	110	GO		-
LAGUNA Estate dCi (130ch)	M10RENP0090369	7	96	M 6	6.3	4	4.8	126	GO		-
LAGUNA Estate dCi (150ch)	M10RENP009U363	8	110	M 6	6.3	4	4.8	126	GO		-
LAGUNA Estate dCi (175ch) BVA6	M10RENP009Y367	10	127	A 6	7.4	4.8	5.8	152	GO		+500 €
LATITUDE dCi (150ch)	M10RENP0036600	8	110	M 6	7	4.6	5.3	140	GO		-
LATITUDE dCi (175ch) BVA6	M10RENP0035599	10	127	A 6	8.4	5.5	6.5	170	GO		+750 €
LATITUDEV6 dCi (240ch) BVA6	M10RENP0038602	15	177	A 6	10	5.7	7.2	188	GO		+1300 €
Nouveau Master Transport de Personne COMBI F3000 LIHI dCi (150ch) FAP ES	M10RENP0082591	10	107	M 6	10.7	7	8.4	221	GO		+2300 €
Nouveau Master Transport de Personne COMBI F3500 L2H2 dCi (100ch) FAP ES	M10RENP008W585	7	74	M 6	9.4	6.5	7.5	205	GO		+2300 €
Nouveau Master Transport de Personne COMBI F3500 L2H2 dCi (125ch) FAP ES	M10RENP0080589	8	92	M 6	9.4	6.5	7.5	205	GO		+2300 €
MEGANE Berline dCi (110ch) eco2 champion	M10RENP003X857	5	81	M 6	4.9	3.5	4.1	106	GO		-
MEGANE Berline dCi (110ch) EDC eco2	M10RENP0096533	6	81	A 6	5.1	3.7	4.2	110	GO		-
MEGANE Berline dCi (130ch)	M10RENP0000148	7	96	M 6	6.2	4.5	5.1	135	GO		-
MEGANE Berline dCi (160ch)	M10RENP009W196	9	118	M 6	7.1	4.9	5.7	150	GO		+200 €
MEGANE Berline dCi (90ch) eco2	M10RENP009R068	5	66	M 5	4.8	3.6	4	104	GO		-100 €
MEGANE Coupé dCi (110ch) eco2 champion	M10RENP0030860	5	81	M 6	4.9	3.5	4.1	106	GO		-
MEGANE Coupé dCi (110ch) EDC eco2	M10RENP009D540	6	81	A 6	5.1	3.7	4.2	110	GO		-
MEGANE Coupé dCi (130ch)	M10RENP000J166	7	96	M 6	6.2	4.5	5.1	135	GO		-
MEGANE Coupé dCi (160ch)	M10RENP009X197	9	118	M 6	7.1	4.9	5.7	150	GO		+200 €
MEGANE Coupé dCi (90ch) eco2	M10RENP009X075	5	66	M 5	4.8	3.6	4	104	GO		-100 €
MEGANE Coupé-Cabriolet dCi (160ch)	M10RENP001A509	10	118	M 6	8.6	5.6	6.7	175	GO		+750 €
MEGANE Coupé-Cabriolet Floride dCi (130ch)	M10RENP001C511	7	96	M 6	7.1	5	5.8	149	GO		+200 €

Marques Modèle,Version	CNIT Code National d'Identification du Type (retrouvez tous les CNIT sur http://carlabelling.ademe.fr)	Puissance		BV	Consommation			CO ₂ g/km	Carburant	Classe CO ₂	Bonus (-) Malus (+)
		Admin. CV	Max kW		Urb.	Ex-urb.	Mixte Litres au 100 km				
RENAULT - Diesel (suite)											
MEGANE Coupé-Cabriolet Line dCi (110ch)	M10RENP005B287	6	81	M 6	6	4.2	4.8	126	GO		-
MEGANE Coupé-Cabriolet Line dCi (110ch) EDC	M10RENP0094082	6	81	A 6	5.8	4.2	4.8	124	GO		-
MEGANE Estate dCi (110ch) eco2 champion	M10RENP0033863	5	81	M 6	4.9	3.5	4.1	106	GO		-
MEGANE Estate dCi (110ch) EDC eco2	M10RENP009M549	6	81	A 6	5.1	3.7	4.2	110	GO		-
MEGANE Estate dCi (130ch)	M10RENP000R853	7	96	M 6	6.2	4.5	5.1	135	GO		-
MEGANE Estate dCi (160ch)	M10RENP009Z199	9	118	M 6	7.1	4.9	5.7	150	GO		+200 €
MEGANE Estate dCi (90ch) eco2	M10RENP0098086	5	66	M 5	4.8	3.6	4	104	GO		-100 €
GRAND SCENIC 5PL dCi (110ch)	M10RENP0038735	6	81	M 6	5.8	4.4	4.9	128	GO		-
GRAND SCENIC 5PL dCi (110ch) EDC	M10RENP0097789	6	81	A 6	5.4	4.3	4.7	124	GO		-
GRAND SCENIC 5PL dCi (150ch) BVA	M10RENP0007216	9	110	A 6	9	5.9	7	184	GO		+1300 €
GRAND SCENIC 5PL dCi (160ch)	M10RENP000X206	9	118	M 6	8.3	5.6	6.6	173	GO		+750 €
GRAND SCENIC 5PL Energy dCi (130ch) eco2	M10RENP0090782	7	96	M 6	5.1	4	4.4	115	GO		-
GRAND SCENIC 7PL dCi (110ch)	M10RENP0039736	6	81	M 6	5.8	4.4	4.9	128	GO		-
GRAND SCENIC 7PL dCi (110ch) EDC	M10RENP0099791	6	81	A 6	5.4	4.3	4.7	124	GO		-
GRAND SCENIC 7PL dCi (150ch) BVA	M10RENP0008217	9	110	A 6	9	5.9	7	184	GO		+1300 €
GRAND SCENIC 7PL dCi (160ch)	M10RENP000Y207	9	118	M 6	8.3	5.6	6.6	173	GO		+750 €
GRAND SCENIC 7PL Energy dCi (130ch) eco2	M10RENP0092784	7	96	M 6	5.1	4	4.4	115	GO		-
SCENIC dCi (110ch)	M10RENP009J800	6	81	M 6	5.8	4.3	4.9	127	GO		-
SCENIC dCi (110ch)	M10RENP003C739	6	81	M 6	5.8	4.4	4.9	128	GO		-
SCENIC dCi (110ch) EDC	M10RENP0095787	6	81	A 6	5.4	4.3	4.7	124	GO		-
SCENIC dCi (150ch) BVA	M10RENP0006215	9	110	A 6	9	5.9	7	184	GO		+1300 €
SCENIC dCi (95ch) eco2	M10RENP003P654	5	70	M 6	5.4	4	4.5	118	GO		-
SCENIC Energy dCi (130ch) eco2	M10RENP009Y780	7	96	M 6	5.1	4	4.4	115	GO		-
GRAND MODUS i (90ch) eco2	M10RENP009W232	5	65	M 5	4.9	3.6	4.1	107	GO		-
MODUS & GRAND MODUS dCi (75ch) eco2	M10RENP0092238 / M10RENP0091237	4	55	M 5	4.8	3.5	3.9	104	GO		-100 €
MODUS i (90ch) eco2	M10RENP009V231	5	65	M 5	4.9	3.6	4.1	107	GO		-
Nouvelle TWINGO dCi (75ch) eco2	M10RENP009R615	4	55	M 5	4.1	3.1	3.4	90	GO		-400 €

Marques	CNIT	Admin. CV	Max kW	BV	Urb. Ex-urb. Mixte Litres au 100 km			CO ₂ g/km	Carburant	Classe CO ₂	(-) / (+)
					Urb.	Ex-urb.	Mixte				
TWINGO dCi (75ch) eco2	M10RENV0095144	4	55	M5	4.1	3.1	3.4	90	GO		-400 €
TWINGO dCi (85ch) eco2	M10RENV0094143	4	63	M5	4.1	3.1	3.4	90	GO		-400 €
TWINGO dCi (85ch) eco2	M10RENV007U038	4	63	M5	4.6	3.3	3.8	99	GO		-100 €
RENAULT TECH - Essence											
KANGOO TPMR	M10REHV000J003 / M10REHV000J004 / M10REHV000Y019	7	78	M5	9.7	6.5	7.7	180	ES		+750 €
RENAULT TECH - Diesel											
KANGOO TPMR	M10REHV000M007 / M10REHV000N008 / M10REHV000V016	5	66	M5	5.9	4.8	5.2	137	GO		-
KANGOO TPMR	M10REHV000L006 / M10REHV000K005 / M10REHV000S013	5	55	M5	6.2	4.8	5.2	137	GO		-
KANGOO TPMR	M10REHV000P010 / M10REHV000P009 / M10REHV000W017	6	80	M6	6.2	4.8	5.3	140	GO		-
SAAB - Essence											
9-5 Berline 1.6T (180ch) BVM6	M10SABVP000H108	11	132	M6	10.7	6.1	7.8	179	ES		+750 €
9-5 Berline 2.0T BioPower (220ch) BVA6	M10SABVP000U193	14	162	A6	14.3	6.7	9.4	218	ES		+2300 €
9-5 Berline 2.0T BioPower (220ch) BVM6	M10SABVP0007195	14	162	M6	12.4	6.3	8.4	194	ES		+2300 €
9-5 Berline 2.0T BioPower (220ch) XWD BVA6	M10SABVP000T192	14	162	A6	14.8	7	9.9	228	ES		+2300 €
9-5 Berline 2.0T BioPower (220ch) XWD BVM6	M10SABVP0006194	14	162	M6	12.4	6.5	8.6	199	ES		+2300 €
9-5 Berline 2.8TV6 (300ch) XWD BVA6	M10SABVP000J109	21	221	A6	16.2	7.3	10.6	244	ES		+3600 €
9-5 Berline 2.8TV6 (300ch) XWD BVA6	M10SABVP000J110	21	221	A6	16.3	7.6	10.8	249	ES		+3600 €
9-3 Cabriolet 2.0T (150ch) BVA5	M10SABVP000H180	10	110	A5	13	6.8	9.1	209	ES		+2300 €
9-3 Cabriolet 2.0T (150ch) BVM6	M10SABVP000J181	9	110	M6	10.7	5.9	7.7	176	ES		+750 €
9-3 Cabriolet 2.0T (175ch) BVA5	M10SABVP000J182	11	129	A5	13	6.8	9.1	209	ES		+2300 €
9-3 Cabriolet 2.0T (175ch) BVM6	M10SABVP000K183	10	129	M6	10.7	5.9	7.7	176	ES		+750 €
9-3 Cabriolet 2.0T (210ch) BVA5	M10SABVP000P188	13	154	A5	13.4	6.9	9.3	214	ES		+2300 €
9-3 Cabriolet 2.0T (210ch) BVM6	M10SABVP000R189	13	154	M6	10.9	6	7.8	179	ES		+750 €
SAAB - Diesel											
9-5 Berline 2.0TiD (160ch) BVA6	M10SABVP000S191	9	118	A6	8.8	5.2	6.5	171	GO		+750 €
9-5 Berline 2.0TiD (160ch) BVM6	M10SABVP000L112	9	118	M6	6.9	4.3	5.3	139	GO		
9-5 Berline 2.0TTiD (160ch) BVA6	M10SABVP000K111	10	118	A6	9.3	5.3	6.8	179	GO		+750 €
9-5 Berline 2.0TTiD (190ch) BVM6	M10SABVP000W123	11	140	M6	8.2	4.9	6.1	161	GO		+750 €

Marques Modèle,Version	CNIT Code National d'Identification du Type (retrouvez tous les CNIT sur http://cartabelling.ademe.fr)	Puissance		BV	Consommation			CO ₂ g/km	Carburant	Classe CO ₂	Bonus (-) Malus (+)
		Admin. CV	Max kW		Urb.	Ex-urb.	Mixte Litres au 100 km				
SAAB - Diesel (suite)											
9-5 Berline 2.0TTiD (190ch) EcoPower BVM6	M105ABVP000C175	11	140	M 6	8.2	4.9	6	159	GO		+750 €
9-5 Berline 2.0TTiD (190ch) XVD BVM6	M105ABVP000V122	11	140	M 6	8.9	5.5	6.7	176	GO		+750 €
9-5 Berline 2.0TTiD (190ch) XVD BVM6	M105ABVP000R190	11	140	M 6	8.9	5.7	6.8	180	GO		+750 €
9-3 Berline de Sport 1.9TTiD (130ch) EcoPower BVM6	M105ABVP000X124	7	96	M 6	5.7	3.9	4.5	119	GO		-
9-3 Berline de Sport 1.9TTiD (160ch) BVA6	M105ABVP000Y125	9	118	A 6	7.7	4.7	5.8	153	GO		+500 €
9-3 Berline de Sport 1.9TTiD (160ch) BVM6	M105ABVP000Z126	9	118	M 6	6.2	4.2	4.9	129	GO		-
9-3 Berline de Sport 1.9TTiD (160ch) EcoPower BVM6	M105ABVP0000127	8	118	M 6	5.7	3.9	4.5	119	GO		-
9-3 Berline de Sport 1.9TTiD (180ch) BVA6	M105ABVP0001128	10	132	A 6	7.7	4.7	5.8	153	GO		+500 €
9-3 Berline de Sport 1.9TTiD (180ch) BVM6	M105ABVP0002129	10	132	M 6	6.2	4.2	4.9	129	GO		-
9-3 Berline de Sport 1.9TTiD (180ch) EcoPower BVM6	M105ABVP0003130	9	132	M 6	5.7	3.9	4.5	119	GO		-
9-3 Cabriolet 1.9TTiD (160ch) BVA6	M105ABVP000D176	9	118	A 6	8	5	6.2	162	GO		+750 €
9-3 Cabriolet 1.9TTiD (160ch) BVM6	M105ABVP000E177	9	118	M 6	6.4	4.5	5.2	137	GO		-
9-3 Cabriolet 1.9TTiD (180ch) BVA6	M105ABVP000F178	10	132	A 6	8	5	6.2	162	GO		+750 €
9-3 Cabriolet 1.9TTiD (180ch) BVM6	M105ABVP000G179	10	132	M 6	6.4	4.5	5.2	137	GO		-
9-3 Sport-Hatch 1.9TTiD (130ch) EcoPower BVM6	M105ABVP000J146	7	96	M 6	5.7	4.1	4.6	122	GO		-
9-3 Sport-Hatch 1.9TTiD (160ch) BVA6	M105ABVP000K147	9	118	A 6	7.9	5	6	159	GO		+750 €
9-3 Sport-Hatch 1.9TTiD (160ch) BVM6	M105ABVP000L148	9	118	M 6	6.4	4.4	5.1	135	GO		-
9-3 Sport-Hatch 1.9TTiD (160ch) EcoPower BVM6	M105ABVP000M149	8	118	M 6	5.7	4.1	4.6	122	GO		-
9-3 Sport-Hatch 1.9TTiD (180ch) BVA6	M105ABVP000N150	10	132	A 6	7.9	5	6	159	GO		+750 €
9-3 Sport-Hatch 1.9TTiD (180ch) BVM6	M105ABVP000P151	10	132	M 6	6.4	4.4	5.1	135	GO		-
9-3 Sport-Hatch 1.9TTiD (180ch) EcoPower BVM6	M105ABVP000P152	9	132	M 6	5.7	4.1	4.6	122	GO		-
9-3X Sport-Hatch 1.9TTiD (180ch) BVA6	M105ABVP000R153	10	132	A 6	7.9	5	6	159	GO		+750 €
9-3X Sport-Hatch 1.9TTiD (180ch) BVM6	M105ABVP000R154	10	132	M 6	6.4	4.4	5.1	135	GO		-
SEAT - Essence											
Nouvel ALHAMBRA 1.4 TSI (150ch) DSG6 Start & Stop 5PL	M105ETVP001S071	9	110	A 6	9.4	6.6	7.6	178	ES		+750 €
Nouvel ALHAMBRA 1.4 TSI (150ch) DSG6 Start & Stop 7PL	M105ETVP001V074	9	110	A 6	9.4	6.6	7.6	178	ES		+750 €
Nouvel ALHAMBRA 1.4 TSI (150ch) Start & Stop 5PL	M105ETVP001T072	9	110	M 6	9.2	6.1	7.2	167	ES		+750 €

Marques	CNIT	Admin. CV	Max kW	BV	Urb. Litres au 100 km	Ex-urb. Litres au 100 km	Mixte Litres au 100 km	CO ₂ g/km	Carburant	Classe CO ₂	(-) / (+)
Nouvel ALHAMBRA 1.4 TSI (150ch) Start & Stop 7PL	M10SETVP001X076	9	110	M 6	9.2	6.1	7.2	167	ES		+750 €
ALTEA 1.2 TSI (105ch) CR ECOMOTIVE	M10SETVP0004982 / M10SETVP0008598	6	77	M 6	6.9	5.1	5.7	132	ES		-
ALTEA 1.4 TSI (125ch)	M10SETVP0004727 / M10SETVP0002980	7	92	M 6	8.2	5.5	6.5	152	ES		+500 €
ALTEA 1.8 TSI (160ch) DSG7	M10SETVP000U268	9	118	A 7	8.9	5.5	6.7	157	ES		+750 €
ALTEA XL 1.2 TSI (105ch) ECOMOTIVE	M10SETVP0000590 / M10SETVP0001979	6	77	M 6	6.9	5.1	5.7	132	ES		-
ALTEA XL 1.4 TSI (125ch)	M10SETVP0002977 / M10SETVP0001724	7	92	M 6	8.2	5.5	6.5	152	ES		+500 €
ALTEA XL 1.8 TSI (160ch) DSG7	M10SETVP0002592	9	118	A 7	9	5.6	6.8	159	ES		+750 €
EXEO 1.8 TSI (120ch)	M10SETVP0019246 / M10SETVP0018245	7	88	M 6	10.2	5.6	7.3	169	ES		+750 €
EXEO 1.8 TSI (160ch)	M10SETVP001B248 / M10SETVP001A247	9	118	M 6	10.2	5.6	7.3	169	ES		+750 €
EXEO 2.0 TSI (200ch) Multitronic	M10SETVP000R168	12	147	V 0	10.6	6	7.7	179	ES		+750 €
EXEO 2.0 TSI (211ch)	M10SETVP001C249 / M10SETVP001D250	12	155	M 6	9.6	5.3	6.9	159	ES		+750 €
EXEO ST 1.8 TSI (120ch)	M10SETVP001J255 / M10SETVP001J256	7	88	M 6	10.4	5.7	7.4	172	ES		+750 €
EXEO ST 1.8 TSI (160ch)	M10SETVP001K257 / M10SETVP001L258	9	118	M 6	10.4	5.7	7.4	172	ES		+750 €
EXEO ST 2.0 TSI (200ch) Multitronic	M10SETVP000S169	12	147	V 0	10.6	6	7.7	179	ES		+750 €
EXEO ST 2.0 TSI (211ch)	M10SETVP001M259 / M10SETVP001N260	12	155	M 6	9.7	5.4	7	162	ES		+750 €
Nouvelle IBIZA SC 1.4 TSI (180ch) DSG7 CUPRA	M10SETVP000P553	10	132	A 7	8.3	5.3	6.4	148	ES		+200 €
Nouvelle IBIZA SC/5P 1.2 (60ch)	M10SETVP000Y563	4	44	M 5	7.1	4.4	5.4	125	ES		-
Nouvelle IBIZA SC/5P 1.2 (70ch)	M10SETVP000VV561	4	51	M 5	7.1	4.4	5.4	125	ES		-
Nouvelle IBIZA SC/5P 1.2 TSI (105ch)	M10SETVP000K998	6	77	M 5	6.8	4.5	5.3	124	ES		-
Nouvelle IBIZA SC/5P 1.2 TSI (105ch) DSG7	M10SETVP000J996	6	77	A 7	7	4.4	5.3	124	ES		-
Nouvelle IBIZA SC/5P 1.2 TSI (105ch) ECOMOTIVE	M10SETVP001T000	5	77	M 5	6.3	4.4	5.1	119	ES		-
Nouvelle IBIZA SC/5P 1.4 (85ch)	M10SETVP001V002	5	63	M 5	8	4.7	5.9	139	ES		-
Nouvelle IBIZA SC/5P 1.4 TSI (150ch) DSG7	M10SETVP000R555	8	110	A 7	8.1	5.3	6.3	146	ES		+200 €
Nouvelle IBIZA ST 1.2 (70ch)	M10SETVP001J025	4	51	M 5	7.3	4.5	5.5	128	ES		-
Nouvelle IBIZA ST 1.2 TSI (105ch)	M10SETVP0015012	6	77	M 5	6.8	4.5	5.3	124	ES		-
Nouvelle IBIZA ST 1.2 TSI (105ch) DSG7	M10SETVP0013010	6	77	A 7	7	4.4	5.3	124	ES		-
Nouvelle IBIZA ST 1.2 TSI (105ch) ECOMOTIVE	M10SETVP0017014	5	77	M 5	6.3	4.4	5.1	119	ES		-
Nouvelle IBIZA ST 1.4 (85ch)	M10SETVP001G023	5	63	M 5	8	4.7	5.9	139	ES		-

Marques Modèle,Version	CNIT Code National d'Identification du Type (retrouvez tous les CNIT sur http://cartabelling.ademe.fr)	Puissance		BV	Consommation			CO ₂ g/km	Carburant	Classe CO ₂	Bonus (-) Malus (+)
		Admin. CV	Max kW		Urb.	Ex-urb.	Mixte Litres au 100 km				
SEAT - Essence (suite)											
LEON 1.2TSI (105ch) ECOMOTIVE	M10SETVP000K549 / M10SETVP000Y976	6	77	M 6	6.5	4.7	5.4	124	ES		-
LEON 1.4 (85ch)	M10SETVP001K221	5	63	M 5	8.4	5.1	6.3	147	ES		+200 €
LEON 1.4TSI (125ch)	M10SETVP0017208 / M10SETVP0016207	7	92	M 6	8	5.2	6.2	145	ES		+200 €
LEON 1.8TSI (160ch)	M10SETVP001F216	9	118	M 6	9	5.5	6.8	159	ES		+750 €
LEON 1.8TSI (160ch) DSG7	M10SETVP001E215	9	118	A 7	8.8	5.3	6.6	153	ES		+500 €
LEON 2.0TSI (211ch) DSG6 FR	M10SETVP001C213	13	155	A 6	9.9	6	7.5	174	ES		+750 €
LEON 2.0TSI (211ch) FR	M10SETVP001D214	13	155	M 6	10	5.7	7.3	170	ES		+750 €
LEON 2.0TSI (265ch) CUPRA-R	M10SETVP001G217	17	195	M 6	10.7	6.6	8.1	190	ES		+1300 €
MII 1,0 (60ch)	M10SETVP0014241 / M10SETVP0015242	3	44	M 5	5.6	3.9	4.5	105	ES		-100 €
MII 1,0 (75ch)	M10SETVP0016243 / M10SETVP0017244	4	55	M 5	5.9	4	4.7	108	ES		-
SEAT - Diesel											
Nouvel ALHAMBRA 2.0TDI (115ch) CR 5PL	M10SETVP001R131	7	85	M 6	6.8	4.8	5.5	143	GO		+200 €
Nouvel ALHAMBRA 2.0TDI (115ch) CR 7PL	M10SETVP001U134	7	85	M 6	6.9	4.9	5.6	146	GO		+200 €
Nouvel ALHAMBRA 2.0TDI (140ch) CR 4WD Ecomotive 5PL	M10SETVP001L125	8	103	M 6	7.4	5.2	6	158	GO		+750 €
Nouvel ALHAMBRA 2.0TDI (140ch) CR 4WD Ecomotive 7PL	M10SETVP001P128	8	103	M 6	7.5	5.4	6.2	162	GO		+750 €
Nouvel ALHAMBRA 2.0TDI (140ch) CR FAP Start & Stop 5PL	M10SETVP001D117	8	103	M 6	6.8	4.8	5.5	143	GO		+200 €
Nouvel ALHAMBRA 2.0TDI (140ch) CR FAP Start & Stop 7PL	M10SETVP001J122	8	103	M 6	6.9	4.9	5.6	146	GO		+200 €
Nouvel ALHAMBRA 2.0TDI (140ch) DSG6 CR FAP Start & Stop 5PL	M10SETVP0014083	8	103	A 6	6.9	5	5.7	149	GO		+200 €
Nouvel ALHAMBRA 2.0TDI (140ch) DSG6 CR FAP Start & Stop 7PL	M10SETVP0016085	8	103	A 6	6.9	5	5.7	149	GO		+200 €
Nouvel ALHAMBRA 2.0TDI (170ch) CR FAP Start & Stop 5PL	M10SETVP0018087	10	125	M 6	7.3	5	5.8	152	GO		+500 €
Nouvel ALHAMBRA 2.0TDI (170ch) CR FAP Start & Stop 7PL	M10SETVP001C091	10	125	M 6	7.3	5	5.8	152	GO		+500 €
Nouvel ALHAMBRA 2.0TDI (170ch) DSG6 CR FAP Start & Stop 5PL	M10SETVP0017086	10	125	A 6	6.7	5.4	5.9	154	GO		+500 €
Nouvel ALHAMBRA 2.0TDI (170ch) DSG6 CR FAP Start & Stop 7PL	M10SETVP001A089	10	125	A 6	6.7	5.4	5.9	154	GO		+500 €
ALTEA 1.6TDI (105ch) CR E-ECOMOTIVE	M10SETVP000T425	5	77	M 5	5.2	4.1	4.5	119	GO		-
ALTEA 1.6TDI (105ch) DSG7	M10SETVP000R423	6	77	A 7	5.8	4.4	4.9	129	GO		-
ALTEA 1.6TDI (90ch) CR	M10SETVP0009829	5	66	M 5	5.9	4.2	4.8	126	GO		-
ALTEA 2.0TDI (140ch) CR DSG6	M10SETVP001V038	8	103	A 6	6.9	4.7	5.5	144	GO		+200 €

Marques	CNIT	Admin. CV	Max kW	BV	Urb. Litres au 100 km	Ex-urb. Litres au 100 km	Mixte Litres au 100 km	CO ₂ g/km	Carburant	Classe CO ₂	(-) / (+)
ALTEA 2.0TDI (140ch) CR FAP	M10SETVP001V039	7	103	M 6	6.2	4.2	4.9	129	GO		-
ALTEA FREETRACK 2.0 TDI (140ch) CR FAP 4WD	M10SETVP0008731	8	103	M 6	7.4	5.1	5.9	155	GO		+500 €
ALTEA FREETRACK 2.0 TDI (170ch) CR FAP 4WD	M10SETVP0009732	10	125	M 6	6.9	5.3	5.9	155	GO		+500 €
ALTEA FREETRACK 1.6 TDI (105ch) FAP 2WD	M10SETVP000D603	6	77	M 5	5.7	4.5	4.9	129	GO		-
ALTEA FREETRACK 1.6 TDI (105ch) FAP 2WD ECOMOTIVE	M10SETVP000E604	6	77	M 5	5.5	4.3	4.7	124	GO		-
ALTEA XL 1.6 TDI (105ch) CR DSG7 FAP	M10SETVP000V586	6	77	A 7	5.8	4.4	4.9	129	GO		-
ALTEA XL 1.6 TDI (105ch) CR FAP E-ECOMOTIVE	M10SETVP000Y588	5	77	M 5	5.2	4.1	4.5	119	GO		-
ALTEA XL 1.6 TDI (90ch) CR	M10SETVP0006826	5	66	M 5	5.9	4.2	4.8	126	GO		-
ALTEA XL 2.0 TDI (140ch) CR	M10SETVP001S035	7	103	M 6	6.2	4.2	4.9	129	GO		-
ALTEA XL 2.0 TDI (140ch) CR FAP DSG6	M10SETVP001R034	8	103	A 6	6.9	4.7	5.5	144	GO		+200 €
EXEO 2.0 TDI (143ch) Multitronic	M10SETVP000X878	8	105	V 0	7.6	4.8	5.8	153	GO		+500 €
EXEO 2.0 TDI FAP (120ch)	M10SETVP001H254	6	88	M 6	6.4	4.1	4.9	129	GO		-
EXEO 2.0 TDI FAP (120ch)	M10SETVP0004533	7	88	M 6	7.1	4.1	5.2	136	GO		-
EXEO 2.0 TDI FAP (143ch)	M10SETVP001G253	8	105	M 6	6.4	4.1	4.9	129	GO		-
EXEO 2.0 TDI FAP (143ch)	M10SETVP000Y879	8	105	M 6	7.1	4.1	5.2	136	GO		-
EXEO 2.0 TDI FAP (143ch) Multitronic	M10SETVP001F252	8	105	V 0	7.1	4.6	5.5	146	GO		+200 €
EXEO 2.0 TDI FAP (170ch)	M10SETVP001E251	9	125	M 6	7.3	4.4	5.4	142	GO		+200 €
EXEO 2.0 TDI FAP (170ch)	M10SETVP0005534	9	125	M 6	7.8	4.4	5.7	148	GO		+200 €
EXEO ST 2.0 TDI (143ch) Multitronic	M10SETVP001P262	8	105	V 0	7.1	4.6	5.5	146	GO		+200 €
EXEO ST 2.0 TDI (143ch) Multitronic	M10SETVP0000881	8	105	V 0	7.6	4.8	5.8	153	GO		+500 €
EXEO ST 2.0 TDI FAP (120ch)	M10SETVP001R264	6	88	M 6	6.5	4.2	5	132	GO		-
EXEO ST 2.0 TDI FAP (120ch)	M10SETVP0009538	7	88	M 6	7.4	4.1	5.3	139	GO		-
EXEO ST 2.0 TDI FAP (143ch)	M10SETVP001R263	8	105	M 6	6.5	4.2	5	132	GO		-
EXEO ST 2.0 TDI FAP (143ch)	M10SETVP0001882	8	105	M 6	7.4	4.1	5.3	139	GO		-
EXEO ST 2.0 TDI FAP (170ch)	M10SETVP001P261	9	125	M 6	7.3	4.4	5.4	142	GO		+200 €
EXEO ST 2.0 TDI FAP (170ch)	M10SETVP000A539	9	125	M 6	7.8	4.4	5.7	148	GO		+200 €
Nouvelle IBIZA SC/5P 1.2 TDI (75ch) FAP Common Rail	M10SETVP000U559	4	55	M 5	4.6	3.3	3.8	99	GO		-100 €
Nouvelle IBIZA SC/5P 1.2 TDI (75ch) FAP Common Rail E-ECOMOTIVE	M10SETVP0005557	4	55	M 5	4.1	3	3.4	89	GO		-400 €

Marques Modèle,Version	CNIT Code National d'Identification du Type (retrouvez tous les CNIT sur http://cartabelling.ademe.fr)	Puissance		BV	Consommation			CO ₂ g/km	Carburant	Classe CO ₂	Bonus (-) Malus (+)
		Admin. CV	Max kW		Urb.	Ex-urb.	Mixte Litres au 100 km				
SEAT - Diesel (suite)											
Nouvelle IBIZA SC/5P 1.6 TDI (105ch) FAP Common Rail	M10SETVP0005873	5	77	M 5	5.1	3.6	4.2	109	GO		-
Nouvelle IBIZA SC/5P 1.6 TDI (90ch) FAP Common Rail	M10SETVP000F871	5	66	M 5	5.1	3.6	4.2	109	GO		-
Nouvelle IBIZA SC/5P 2.0 TDI (143ch) FAP FR Common Rail	M10SETVP000M515	7	105	M 6	5.9	3.9	4.6	119	GO		-
Nouvelle IBIZA ST 1.2 TDI (75ch) FAP Common Rail	M10SETVP0019016	4	55	M 5	4.6	3.3	3.8	99	GO		-100 €
Nouvelle IBIZA ST 1.2 TDI (75ch) FAP Common Rail E-ECOMOTIVE	M10SETVP001C019	4	55	M 5	4.1	3	3.4	89	GO		-400 €
Nouvelle IBIZA ST 1.6 TDI (105ch) FAP Common Rail	M10SETVP001I008	5	77	M 5	5.1	3.6	4.2	109	GO		-
Nouvelle IBIZA ST 1.6 TDI (90ch) FAP Common Rail	M10SETVP001Z006	5	66	M 5	5.4	3.6	4.3	109	GO		-
LEON 1.6 TDI (105ch) CR FAP DSG7	M10SETVP0018209	6	77	A 7	5.6	4.2	4.7	123	GO		-
LEON 1.6 TDI (105ch) CR FAP E-ECOMOTIVE	M10SETVP0019210	5	77	M 5	4.7	3.4	3.8	99	GO		-100 €
LEON 1.6 TDI (105ch) CR FAP ECOMOTIVE	M10SETVP001B212	5	77	M 5	5.1	3.7	4.2	109	GO		-
LEON 1.6 TDI (90ch) CR	M10SETVP000U814	5	66	M 5	5.6	3.9	4.5	119	GO		-
LEON 2.0 TDI (140ch) CR FAP	M10SETVP001P031	7	103	M 6	6.1	4.1	4.8	125	GO		-
LEON 2.0 TDI (140ch) CR FAP DSG6	M10SETVP001N030	8	103	A 6	6.7	4.5	5.3	139	GO		-
LEON 2.0 TDI (170ch) CR FAP DSG6 FR	M10SETVP001J219	9	125	A 6	7.1	4.8	5.6	148	GO		+200 €
LEON 2.0 TDI (170ch) CR FAP FR	M10SETVP001J220	9	125	M 6	6.5	4.3	5.1	134	GO		-
SKODA - Essence											
FABIA BERLINE 1.2L (60ch) BVM5	M10SKDVP002U470 / M10SKDVP000U885 / M10SKDVP0029158	4	44	M 5	7.5	4.7	5.7	132	ES		-
FABIA BERLINE 1.2L (70ch) BVM5	M10SKDVP0005883 / M10SKDVP0025154 / M10SKDVP002P464	4	51	M 5	7.3	4.5	5.5	128	ES		-
FABIA BERLINE 1.2L TSI (105ch) BVM5	M10SKDVP002L134 / M10SKDVP0006872 / M10SKDVP002X437	6	77	M 5	6.8	4.5	5.3	124	ES		-
FABIA BERLINE 1.2L TSI (105ch) DSG7	M10SKDVP002J132 / M10SKDVP0005871 / M10SKDVP002U434	6	77	A 7	7	4.4	5.3	124	ES		-
FABIA BERLINE 1.2L TSI (85ch) BVM5	M10SKDVP0000866 / M10SKDVP002H421 / M10SKDVP002B124	5	63	M 5	6.6	4.4	5.2	121	ES		-
FABIA BERLINE MONTE-CARLO 1.2L TSI (85ch) BVM5	M10SKDVP002Z281 / M10SKDVP002A414	5	63	M 5	6.6	4.4	5.2	121	ES		-
FABIA BERLINE RS 1.4L TSI (180ch) DSG7	M10SKDVP0015022 / M10SKDVP002N391 / M10SKDVP002N100	10	132	A 7	7.7	5.2	6.2	148	ES		+200 €
FABIA COMBI 1.2L (60ch) BVM5	M10SKDVP002A511 / M10SKDVP0028193 / M10SKDVP000P916	4	44	M 5	7.5	4.7	5.7	132	ES		-
FABIA COMBI 1.2L (70ch) BVM5	M10SKDVP000N914 / M10SKDVP0026191 / M10SKDVP0027508	4	51	M 5	7.3	4.5	5.5	128	ES		-
FABIA COMBI 1.2L TSI (105ch) BVM5	M10SKDVP0025177 / M10SKDVP002R492 / M10SKDVP000A901	6	77	M 5	6.8	4.5	5.3	124	ES		-
FABIA COMBI 1.2L TSI (105ch) DGS7	M10SKDVP001I054 / M10SKDVP002R491 / M10SKDVP002R176	6	77	A 7	7	4.4	5.3	124	ES		-

Marques	CNIT	Admin. CV	Max kW	BV	Urb. Litres au 100 km	Ex-urb. Litres au 100 km	Mixte Litres au 100 km	CO ₂ g/km	Carburant	Classe CO ₂	(-) / (+)
FABIA COMBI 1.2L TSI (85ch) BVM5	M10SKDVP0005896 / M10SKDVP0028484 / M10SKDVP002N172	5	63	M5	6.6	4.4	5.2	121	ES		-
OCTAVIA BERLINE 1.2L (105ch) BVM6	M10SKDVP0019935 / M10SKDVP001R238 / M10SKDVP0018934	6	77	M6	7.1	4.9	5.7	134	ES		-
OCTAVIA BERLINE 1.4L (122ch) BVM6	M10SKDVP0011927 / M10SKDVP000Z017 / M10SKDVP000J655	7	90	M6	8.5	5	6.3	148	ES		+200 €
OCTAVIA BERLINE 1.4L (122ch) DSG7	M10SKDVP0010926 / M10SKDVP000Y016 / M10SKDVP001L232	7	90	A7	8	5.3	6.3	147	ES		+200 €
OCTAVIA BERLINE 1.8L (160ch) BVM6	M10SKDVP002F261 / M10SKDVP001D939 / M10SKDVP000P334	9	118	M6	9.5	5.5	6.9	158	ES		+750 €
OCTAVIA BERLINE 1.8L (160ch) DSG7	M10SKDVP000R663 / M10SKDVP001U241 / M10SKDVP0003021	9	118	A7	9.1	5.4	6.6	155	ES		+500 €
OCTAVIA BERLINE 2.0L (200ch) BVM6	M10SKDVP001B937 / M10SKDVP000R662 / M10SKDVP0002020	12	147	M6	10.2	5.9	7.5	175	ES		+750 €
OCTAVIA BERLINE 2.0L (200ch) DSG6	M10SKDVP000P661 / M10SKDVP0001019 / M10SKDVP001A936	12	147	A6	10.4	6.2	7.7	180	ES		+750 €
OCTAVIA COMBI 1.2L (105ch) BVM6	M10SKDVP001F262 / M10SKDVP001X959 / M10SKDVP001W958	6	77	M6	7.1	4.9	5.7	134	ES		-
OCTAVIA COMBI 1.4L (122ch) BVM6	M10SKDVP0019256 / M10SKDVP001R952 / M10SKDVP0003675	7	90	M6	8.5	5	6.3	148	ES		+200 €
OCTAVIA COMBI 1.4L (122ch) DSG7	M10SKDVP000P042 / M10SKDVP0002674 / M10SKDVP0018255	7	90	A7	8	5.3	6.3	147	ES		+200 €
OCTAVIA COMBI 1.8L (160ch) BVM6	M10SKDVP002K266 / M10SKDVP0011963 / M10SKDVP001J266	9	118	M6	9.5	5.5	6.9	158	ES		+750 €
OCTAVIA COMBI 1.8L (160ch) DSG7	M10SKDVP000M683 / M10SKDVP000T047 / M10SKDVP0010962	9	118	A7	9.1	5.4	6.6	155	ES		+500 €
OCTAVIA COMBI 2.0L (200ch) BVM6	M10SKDVP0005046 / M10SKDVP001Z961 / M10SKDVP000L682	12	147	M6	10.2	5.9	7.5	175	ES		+750 €
OCTAVIA COMBI 2.0L (200ch) DSG6	M10SKDVP001Y960 / M10SKDVP000R045 / M10SKDVP000K681	12	147	A6	10.4	6.2	7.7	180	ES		+750 €
ROOMSTER 1.2L TSI (105ch) BVM5	M10SKDVP002T203 / M10SKDVP000Z926 / M10SKDVP0002L522	6	77	M5	7.1	4.9	5.7	134	ES		-
ROOMSTER 1.2L TSI (105ch) DSG7	M10SKDVP0025202 / M10SKDVP000Y925 / M10SKDVP0002K521	6	77	A7	7.2	4.8	5.7	134	ES		-
ROOMSTER 1.2L TSI (85ch) BVM5	M10SKDVP000W923 / M10SKDVP002R200 / M10SKDVP002H518	5	63	M5	7.1	4.9	5.7	134	ES		-
ROOMSTER SCOUT 1.2L TSI (105ch) BVM5	M10SKDVP002V205 / M10SKDVP002P525 / M10SKDVP0001928	6	77	M5	7.1	4.9	5.7	134	ES		-
ROOMSTER SCOUT 1.2L TSI (105ch) DSG7	M10SKDVP002U204 / M10SKDVP0002N524 / M10SKDVP0000927	6	77	A7	7.2	4.8	5.7	134	ES		-
SUPERB 1.4L TFSI (125ch) BVM6	M10SKDVP001G615 / M10SKDVP000U242 / M10SKDVP0014481	7	92	M6	9	5.4	6.8	157	ES		+750 €
SUPERB 1.8L TFSI (160ch) BVM6	M10SKDVP0026288 / M10SKDVP0028290 / M10SKDVP0010635	9	118	M6	9.4	5.9	7.2	169	ES		+750 €
SUPERB 1.8L TFSI (160ch) BVM6 4x4	M10SKDVP001X499 / M10SKDVP001M075 / M10SKDVP0012637	10	118	M6	10.6	6.6	8.1	189	ES		+1300 €
SUPERB 1.8L TFSI (160ch) DSG7	M10SKDVP001J071 / M10SKDVP001T495 / M10SKDVP001Y633	9	118	A7	9.4	5.7	7.1	168	ES		+750 €
SUPERB COMBI 1.4L TFSI (125ch) BVM6	M10SKDVP001P527 / M10SKDVP000W280 / M10SKDVP001U665	7	92	M6	9	5.6	6.9	159	ES		+750 €
SUPERB COMBI 1.8L TFSI (160ch) BVM6	M10SKDVP000P298 / M10SKDVP001R687 / M10SKDVP001P103	9	118	M6	9.5	6	7.3	171	ES		+750 €
SUPERB COMBI 1.8L TFSI (160ch) BVM6 4x4	M10SKDVP000R300 / M10SKDVP0017545 / M10SKDVP001R105	10	118	M6	10.7	6.7	8.2	191	ES		+2300 €
SUPERB COMBI 1.8L TFSI (160ch) DSG7	M10SKDVP0013541 / M10SKDVP000N296 / M10SKDVP001N101	9	118	A7	9.5	5.9	7.3	170	ES		+750 €

Marques Modèle,Version	CNIT Code National d'Identification du Type (retrouvez tous les CNIT sur http://cartabelling.ademe.fr)	Puissance		BV	Consommation			CO ₂ g/km	Carburant	Classe CO ₂	Bonus (-) Malus (+)
		Admin. CV	Max kW		Urb.	Ex-urb.	Mixte Litres au 100 km				
SKODA - Essence (suite)											
SUPERB COMBI 3.6LV6 (260ch) DSG6 4x4	M10SKDVP000V304 / M10SKDVP001X693 / M10SKDVP001V109	17	191	A 6	14.4	7.8	10.2	237	ES	F	+3600 €
SUPERBV6 3.6L TFSI (260ch) DSG6 4x4	M10SKDVP0011503 / M10SKDVP0016641 / M10SKDVP0014639	17	191	A 6	14.7	7.4	10.1	235	ES	F	+3600 €
YETI 1.2L TSI (105ch) BVM6 4x2	M10SKDVP0022575 / M10SKDVP002U567 / M10SKDVP001N780	6	77	M 6	7.6	5.9	6.4	149	ES	D	+200 €
YETI 1.2L TSI (105ch) DSG7 4x2	M10SKDVP000A646 / M10SKDVP002Z572 / M10SKDVP001X790	6	77	A 7	8	5.8	6.6	154	ES	D	+500 €
YETI 1.8L TSI (160ch) BVM6 4x4	M10SKDVP000Z441 / M10SKDVP001M779	10	118	M 6	10.1	6.9	8	189	ES	E	+1300 €
SKODA - Diesel											
FABIA BERLINE 1.2L TDI CR FAP (75ch) BVM5 GREENLINE	M10SKDVP002S141 / M10SKDVP001P041 / M10SKDVP0026446	4	55	M 5	4.1	3	3.4	89	GO	A	-400 €
FABIA BERLINE 1.6L TDI CR FAP (105ch) BVM5	M10SKDVP0025409 / M10SKDVP000X863 / M10SKDVP0022115	5	77	M 5	5.1	3.6	4.2	109	GO	B	-
FABIA BERLINE 1.6L TDI CR FAP (75ch) BVM5	M10SKDVP000R857 / M10SKDVP002S105 / M10SKDVP002T397	4	55	M 5	5.1	3.6	4.2	109	GO	B	-
FABIA BERLINE 1.6L TDI CR FAP (90ch) BVM5	M10SKDVP002X110 / M10SKDVP002Z403 / M10SKDVP000U860	5	66	M 5	5.1	3.6	4.2	109	GO	B	-
FABIA BERLINE MONTE-CARLO 1.6L TDI CR FAP (105ch) BVM5	M10SKDVP002Y280 / M10SKDVP0022406	5	77	M 5	5.1	3.6	4.2	109	GO	B	-
FABIA BERLINE MONTE-CARLO 1.6L TDI CR FAP (75ch) BVM5	M10SKDVP002V278 / M10SKDVP002R394	4	55	M 5	5.1	3.6	4.2	109	GO	B	-
FABIA BERLINE MONTE-CARLO 1.6L TDI CR FAP (90ch) BVM5	M10SKDVP002X279 / M10SKDVP002V400	5	66	M 5	5.1	3.6	4.2	109	GO	B	-
FABIA COMBI 1.2L TDI CR FAP (75ch) BVM5 GREENLINE	M10SKDVP002X182 / M10SKDVP0013056 / M10SKDVP002X498	4	55	M 5	4.1	3	3.4	89	GO	A	-400 €
FABIA COMBI 1.6L TDI CR FAP (105ch) BVM5	M10SKDVP002J167 / M10SKDVP0023479 / M10SKDVP0002893	5	77	M 5	5.1	3.6	4.2	109	GO	B	-
FABIA COMBI 1.6L TDI CR FAP (75ch) BVM5	M10SKDVP000V887 / M10SKDVP002C161 / M10SKDVP002X473	4	55	M 5	5.1	3.6	4.2	109	GO	B	-
FABIA COMBI 1.6L TDI CR FAP (90ch) BVM5	M10SKDVP0020476 / M10SKDVP000Z890 / M10SKDVP002F164	5	66	M 5	5.1	3.6	4.2	109	GO	B	-
OCTAVIA BERLINE 1.6L TDI CR (105ch) BVM5 GREENLINE 2	M10SKDVP0013929	5	77	M 5	4.7	3.4	3.8	99	GO	A	-100 €
OCTAVIA BERLINE 1.6L TDI CR FAP (105ch) BVM5	M10SKDVP000L657 / M10SKDVP0015931 / M10SKDVP001P236	5	77	M 5	5.7	3.9	4.5	119	GO	B	-
OCTAVIA BERLINE 1.6L TDI CR FAP (105ch) DSG7	M10SKDVP000P333 / M10SKDVP001P235 / M10SKDVP0014930	6	77	A 7	5.6	4.2	4.7	123	GO	C	-
OCTAVIA BERLINE 2.0L TDI CR FAP (140ch) BVM6	M10SKDVP001Z246 / M10SKDVP002Y535 / M10SKDVP001H943	7	103	M 6	6.1	4	4.8	126	GO	C	-
OCTAVIA BERLINE 2.0L TDI CR FAP (140ch) DSG6	M10SKDVP002X534 / M10SKDVP001G942 / M10SKDVP001Y245	8	103	A 6	6.7	4.5	5.3	138	GO	C	-
OCTAVIA BERLINE 2.0L TDI CR FAP (170ch) BVM6	M10SKDVP001X244 / M10SKDVP000U666 / M10SKDVP000A222	10	125	M 6	7.5	4.6	5.7	149	GO	D	+200 €
OCTAVIA BERLINE 2.0L TDI CR FAP (170ch) DSG6	M10SKDVP001E940 / M10SKDVP000S023 / M10SKDVP000T665	10	125	A 6	7.9	4.9	6	159	GO	D	+750 €
OCTAVIA COMBI 1.6L TDI CR (105ch) BVM5 GREENLINE 2	M10SKDVP0022539	5	77	M 5	5.3	3.5	4.1	107	GO	B	-
OCTAVIA COMBI 1.6L TDI CR FAP (105ch) BVM5	M10SKDVP0006193 / M10SKDVP0005677 / M10SKDVP001S954	5	77	M 5	5.7	3.9	4.5	119	GO	B	-
OCTAVIA COMBI 1.6L TDI CR FAP (105ch) BVM6 4x4	M10SKDVP001D260 / M10SKDVP001U956 / M10SKDVP0023540	6	77	M 6	6.7	4.6	5.4	141	GO	D	+200 €

Marques	CNIT	Admin. CV	Max kW	BV	Urb. Litres au 100 km	Ex-urb. Litres au 100 km	Mixte Litres au 100 km	CO ₂ g/km	Carburant	Classe CO ₂	(-) / (+)
OCTAVIA COMBI 1.6L TDI CR FAP (105ch) DSG7	M10SKDVP001R953 / M10SKDVP001B258 / M10SKDVP000R335	6	77	A 7	5.6	4.2	4.7	123	GO		-
OCTAVIA COMBI 2.0L TDI CR FAP (140ch) BVM6	M10SKDVP0017969 / M10SKDVP001P272 / M10SKDVP00027544	7	103	M 6	6.2	4.1	4.9	129	GO		-
OCTAVIA COMBI 2.0L TDI CR FAP (140ch) BVM6 4x4	M10SKDVP001R273 / M10SKDVP00029546 / M10SKDVP001K971	8	103	M 6	7.2	4.7	5.6	148	GO		+200 €
OCTAVIA COMBI 2.0L TDI CR FAP (140ch) DSG6	M10SKDVP00026543 / M10SKDVP001P271 / M10SKDVP0016968	8	103	A 6	7	4.6	5.4	143	GO		+200 €
OCTAVIA COMBI 2.0L TDI CR FAP (140ch) DSG6 4x4	M10SKDVP001J970 / M10SKDVP00028545	8	103	A 6	7.3	5.2	5.9	156	GO		+750 €
OCTAVIA COMBI 2.0L TDI CR FAP (170ch) BVM6	M10SKDVP0015967 / M10SKDVP001N270 / M10SKDVP000C224	10	125	M 6	7.5	4.6	5.7	149	GO		+200 €
OCTAVIA COMBI 2.0L TDI CR FAP (170ch) DSG6	M10SKDVP0014966 / M10SKDVP001M269 / M10SKDVP000X051	10	125	A 6	7.9	4.9	6	159	GO		+750 €
OCTAVIA COMBI SCOUT 2.0L TDI CR FAP (140ch) BVM6 4x4	M10SKDVP0002B548 / M10SKDVP001R274 / M10SKDVP001M973	8	103	M 6	7.4	5.1	5.9	155	GO		+500 €
OCTAVIA COMBI SCOUT 2.0L TDI CR FAP (140ch) DSG6 4x4	M10SKDVP001L972 / M10SKDVP0002A547	8	103	A 6	7.4	5.5	6.2	162	GO		+750 €
ROOMSTER 1.2L TDI CR FAP (75ch) BVM5	M10SKDVP0002R527 / M10SKDVP0002X207 / M10SKDVP0015058	4	55	M 5	5.4	4	4.5	119	GO		-
ROOMSTER 1.2L TDI CR FAP (75ch) BVM5 GREENLINE	M10SKDVP0002V206 / M10SKDVP0014057 / M10SKDVP0002P526	4	55	M 5	5	3.7	4.2	109	GO		-
ROOMSTER 1.6L TDI CR FAP (105ch) BVM5	M10SKDVP0002P198 / M10SKDVP000J921 / M10SKDVP0002F516	6	77	M 5	5.7	4.1	4.7	124	GO		-
ROOMSTER 1.6L TDI CR FAP (90ch) BVM5	M10SKDVP0002D514 / M10SKDVP0000S919 / M10SKDVP0002M196	5	66	M 5	5.7	4.1	4.7	124	GO		-
ROOMSTER SCOUT 1.6L TDI CR FAP (105ch) BVM5	M10SKDVP0002G517 / M10SKDVP0002P199 / M10SKDVP0000V922	6	77	M 5	5.7	4.1	4.7	124	GO		-
ROOMSTER SCOUT 1.6L TDI CR FAP (90ch) BVM5	M10SKDVP0002N197 / M10SKDVP0000T920 / M10SKDVP0002E515	5	66	M 5	5.7	4.1	4.7	124	GO		-
SUPERB 1.6L TDI CR FAP (105ch) BVM5	M10SKDVP0017484 / M10SKDVP001N622	6	77	M 5	6.2	4.4	5	130	GO		-
SUPERB 1.6L TDI CR FAP (105ch) BVM5 GREENLINE 2	M10SKDVP001J617	5	77	M 5	5.4	3.8	4.4	114	GO		-
SUPERB 2.0L TDI CR FAP (140ch) BVM6	M10SKDVP001E649 / M10SKDVP000J715 / M10SKDVP001A645	8	103	M 6	6.9	4.6	5.4	143	GO		+200 €
SUPERB 2.0L TDI CR FAP (140ch) DSG6	M10SKDVP001C647 / M10SKDVP0017509 / M10SKDVP0018643	8	103	A 6	7.5	5	5.9	154	GO		+500 €
SUPERB 2.0L TDI CR FAP (140ch) DSG6 4x4	M10SKDVP001J653	8	103	A 6	7.8	5.2	6.2	162	GO		+750 €
SUPERB 2.0L TDI CR FAP (170ch) BVM6	M10SKDVP001Y087 / M10SKDVP001R661 / M10SKDVP001H519	10	125	M 6	7.5	4.7	5.7	149	GO		+200 €
SUPERB 2.0L TDI CR FAP (170ch) BVM6 4x4	M10SKDVP001Z088 / M10SKDVP001S663 / M10SKDVP001J521	10	125	M 6	8	5.2	6.2	163	GO		+750 €
SUPERB 2.0L TDI CR FAP (170ch) DSG6	M10SKDVP001F517 / M10SKDVP001P659	10	125	A 6	7.6	5.1	6	157	GO		+750 €
SUPERB COMBI 1.6L TDI CR FAP (105ch) BVM5	M10SKDVP0013674 / M10SKDVP001S530	6	77	M 5	6.3	4.6	5.2	133	GO		-
SUPERB COMBI 1.6L TDI CR FAP (105ch) BVM5 GREENLINE	M10SKDVP001Y669	5	77	M 5	5.4	3.8	4.4	114	GO		-
SUPERB COMBI 2.0L TDI CR (170ch) BVM6 FAP	M10SKDVP001H713 / M10SKDVP001R565 / M10SKDVP0013117	10	125	M 6	7.5	4.8	5.8	151	GO		+500 €
SUPERB COMBI 2.0L TDI CR (170ch) BVM6 FAP 4x4	M10SKDVP001T567 / M10SKDVP0015119 / M10SKDVP001J715	10	125	M 6	8	5.3	6.3	165	GO		+750 €
SUPERB COMBI 2.0L TDI CR (170ch) DSG6 FAP	M10SKDVP001F711 / M10SKDVP001P563 / M10SKDVP0011115	10	125	A 6	7.5	5.2	6.1	159	GO		+750 €

Marques Modèle,Version	CNIT Code National d'Identification du Type (retrouvez tous les CNIT sur http://cartabelling.ademe.fr)	Puissance		BV	Consommation			CO ₂ g/km	Carburant	Classe CO ₂	Bonus (-) Malus (+)
		Admin. CV	Max kW		Urb.	Ex-urb.	Mixte Litres au 100 km				
SKODA - Diesel (suite)											
SUPERB COMBI 2.0L TDI CR FAP (140ch) BVM6	M10SKDVP000R723 / M10SKDVP0015701 / M10SKDVP001J557	8	103	M 6	6.9	4.7	5.5	145	GO		+200 €
SUPERB COMBI 2.0L TDI CR FAP (140ch) DSG6	M10SKDVP0013699 / M10SKDVP000P721 / M10SKDVP001H555	8	103	A 6	7.7	5.1	6	158	GO		+750 €
SUPERB COMBI 2.0L TDI CR FAP (140ch) DSG6 4x4	M10SKDVP0019705	8	103	A 6	7.8	5.5	6.3	166	GO		+750 €
YETI 1.6L TDI CR FAP (105ch) BVM5 4x2 GREENLINE	M10SKDVP0017800	5	77	M 5	5.2	4.2	4.6	119	GO		-
YETI 2.0L TDI CR FAP (110ch) BVM5 4x2	M10SKDVP0001443 / M10SKDVP002V568 / M10SKDVP001P781	6	81	M 5	6.6	4.7	5.4	140	GO		-
YETI 2.0L TDI CR FAP (110ch) BVM6 4x4	M10SKDVP0005447 / M10SKDVP001S785	7	81	M 6	7.5	5.3	6.1	159	GO		+750 €
YETI 2.0L TDI CR FAP (140ch) BVM6 4x4	M10SKDVP001R784 / M10SKDVP0004446	8	103	M 6	7.1	5.3	6	157	GO		+750 €
YETI 2.0L TDI CR FAP (140ch) DSG6 4x4	M10SKDVP001Y306 / M10SKDVP0010793	8	103	A 6	7.6	5.8	6.5	169	GO		+750 €
YETI 2.0L TDI CR FAP (170ch) BVM6 4x4	M10SKDVP0011794 / M10SKDVP001Z307	10	125	M 6	6.9	5.3	5.9	155	GO		+500 €
SMART - Essence											
SMART FORTWO CABRIO (62kW)	M10SMTVP000R088	5	62	M 5	6.2	4	4.9	114	ES		-
SMART FORTWO CABRIO (62kW)	M10SMTVP000U091	5	62	M 5	6.3	4.1	4.9	115	ES		-
SMART FORTWO CABRIO (62kW)	M10SMTVP000T090 / M10SMTVP000S089	5	62	M 5	6.4	4.4	5.1	119	ES		-
SMART FORTWO CABRIO (62kW)	M10SMTVP000W093 / M10SMTVP000V092	5	62	M 5	6.5	4.4	5.2	120	ES		-
SMART FORTWO CABRIO BRABUS (75kW)	M10SMTVP000X094	5	75	M 5	6.4	4.4	5.2	119	ES		-
SMART FORTWO CABRIO mhd (52kW)	M10SMTVP000Y059	4	52	M 5	4.6	4	4.3	99	ES		-100 €
SMART FORTWO CABRIO mhd (52kW)	M10SMTVP000Z060	4	52	M 5	4.7	4.1	4.4	100	ES		-100 €
SMART FORTWO COUPE (62kW)	M10SMTVP000J079	5	62	M 5	6.2	4	4.9	114	ES		-
SMART FORTWO COUPE (62kW)	M10SMTVP000L082	5	62	M 5	6.3	4.1	4.9	115	ES		-
SMART FORTWO COUPE (62kW)	M10SMTVP000K081 / M10SMTVP000J080	5	62	M 5	6.4	4.4	5.1	119	ES		-
SMART FORTWO COUPE (62kW)	M10SMTVP000M083 / M10SMTVP000N084	5	62	M 5	6.5	4.4	5.2	120	ES		-
SMART FORTWO COUPE BRABUS (75kW)	M10SMTVP000P085	5	75	M 5	6.4	4.4	5.2	119	ES		-
SMART FORTWO COUPE mhd (45kW)	M10SMTVP000K045	3	45	M 5	4.5	3.9	4.2	97	ES		-100 €
SMART FORTWO COUPE mhd (45kW)	M10SMTVP000L046	3	45	M 5	4.6	4	4.3	98	ES		-100 €
SMART FORTWO COUPE mhd (52kW)	M10SMTVP000R052	4	52	M 5	4.5	3.9	4.2	97	ES		-100 €
SMART FORTWO COUPE mhd (52kW)	M10SMTVP000S053	4	52	M 5	4.6	4	4.3	98	ES		-100 €

Marques	CNIT	Admin. CV	Max kW	BV	Urb. Litres au 100 km	Ex-urb. Litres au 100 km	Mixte Litres au 100 km	CO ₂ g/km	Carburant	Classe CO ₂	(-) / (+)
SMART - Diesel											
SMART FORTWO CABRIO CDI (40kW)	M10SMTVP000P086	3	40	M5	3.3	3.3	3.3	86	GO		-400 €
SMART FORTWO CABRIO CDI (40kW)	M10SMTVP000R087	3	40	M5	3.4	3.3	3.3	87	GO		-400 €
SMART FORTWO COUPE CDI (40kW)	M10SMTVP000G077	3	40	M5	3.3	3.3	3.3	86	GO		-400 €
SMART FORTWO COUPE CDI (40kW)	M10SMTVP000H078	3	40	M5	3.4	3.3	3.3	87	GO		-400 €
SSANGYONG - Diesel											
KORANDO XDI 2VD BVM6	M10SSYVP000J069	10	129	M6	7.5	5.1	6	157	GO		+750 €
KORANDO XDI 4WD BVA6	M10SSYVP000R076	11	129	A6	9.6	6.3	7.5	199	GO		+2300 €
KORANDO XDI 4WD BVM6	M10SSYVP000P075	10	129	M6	7.9	5.5	6.4	169	GO		+750 €
SUBARU - Essence											
FORESTER 2.0X BVA4	M10SUBVP000A311	9	110	A4	9.7	6.3	7.5	174	ES		+750 €
FORESTER 2.0X BVM5	M10SUBVP0007308	9	110	M5	9.4	6.4	7.5	173	ES		+750 €
IMPREZA WRX STi 4P	M10SUBVP0003304	21	221	M6	14.1	8.4	10.5	243	ES		+3600 €
IMPREZA WRX STi 5P	M10SUBVP0001302	21	221	M6	14.1	8.4	10.5	243	ES		+3600 €
LEGACY OUTBACK 3.6R	M10SUBVP000K163	17	191	A5	14.4	7.5	10	232	ES		+3600 €
SUBARU - Diesel											
FORESTER 2.0D X	M10SUBVP0005390	8	108	M6	7.1	5.2	5.9	155	GO		+500 €
FORESTER 2.0D XS & CLUB	M10SUBVP000R388	8	108	M6	7.2	5.3	6	158	GO		+750 €
IMPREZA 2.0D Sport & Sport Club	M10SUBVP000Y274	8	110	M6	7.1	5	5.8	152	GO		+500 €
IMPREZA XV 2.0D	M10SUBVP0000276	8	110	M6	7.1	5	5.8	152	GO		+500 €
LEGACY Berline 2.0D Sport	M10SUBVP0004402	8	110	M6	7.2	5	5.8	153	GO		+500 €
LEGACY OUTBACK 2.0D Club	M10SUBVP000C410	8	110	M6	7.1	5.2	5.9	155	GO		+500 €
LEGACY SW 2.0D Sport	M10SUBVP000A408	9	110	M6	7.3	5.2	5.9	156	GO		+750 €
TREZIA 1.4D BVA	M10SUBVP0009382	5	66	A6	5	4	4.4	115	GO		-
TREZIA 1.4D BVM	M10SUBVP0006379	5	66	M6	5	3.9	4.3	113	GO		-
SUZUKI - Essence											
ALTO 1.0	M10SUZVP000K164	4	50	M5	5.5	3.8	4.4	103	ES		-100 €
ALTO 1.0 BVA	M10SUZVP000J163	4	50	A4	6.7	4.5	5.2	122	ES		-

Marques Modèle,Version	CNIT Code National d'Identification du Type (retrouvez tous les CNIT sur http://carlabelling.ademe.fr)	Puissance		BV	Consommation			CO ₂ g/km	Carburant	Classe CO ₂	Bonus (-) Malus (+)
		Admin. CV	Max kW		Urb.	Ex-urb.	Mixte Litres au 100 km				
SUZUKI - Essence (suite)											
JIMNY BERLINE 1.3VVT	M1GSUZVP000M186	6	62	M5	8.9	6	7.1	162	ES		+750 €
KIZASHI SPORT	M10SUZVP000A154	11	131	M6	10.6	6.3	7.9	183	ES		+1300 €
KIZASHI SPORT 4WD	M10SUZVP000B155	11	131	V0	11.3	6.6	8.3	191	ES		+2300 €
SPLASH 1.0	M10SUZVP0000338	4	50	M5	5.6	4.3	4.8	109	ES		-
SPLASH 1.2 BVA	M10SUZVP000Z204	5	69	A4	7	5	5.7	133	ES		-
Nouvelle SWIFT 3P 1.2	M10SUZVP000F159	5	69	M5	6.1	4.4	5	116	ES		-
Nouvelle SWIFT 3P 1.2 BVA4	M10SUZVP000E158	5	69	A4	6.6	4.8	5.5	126	ES		-
Nouvelle SWIFT 5P 1.2	M10SUZVP000J162	5	69	M5	6.1	4.4	5	116	ES		-
Nouvelle SWIFT 5P 1.2 4WD	M10SUZVP0003183	5	69	M5	6.7	4.9	5.5	128	ES		-
Nouvelle SWIFT 5P 1.2 BVA4	M10SUZVP000H161	5	69	A4	6.8	4.9	5.6	129	ES		-
Nouvelle SWIFT Sport	M10SUZVP000I339	8	100	M6	8.4	5.2	6.4	147	ES		+200 €
SUZUKI - Diesel											
GRAND VITARA 3P 1.9 DDIS	M10SUZVP000V139	8	95	M5	8	6	6.7	177	GO		+750 €
GRAND VITARA 5P 1.9 DDIS	M10SUZVP0000144	8	95	M5	8.1	6	6.8	179	GO		+750 €
Nouvelle SWIFT 3P 1.2	M10SUZVP000D157	4	55	M5	5.1	3.6	4.2	109	GO		-
Nouvelle SWIFT 5P 1.2	M10SUZVP000G160	4	55	M5	5.1	3.6	4.2	109	GO		-
SX4 2.0 DDIS 2WD	M10SUZVP0006344	7	99	M6	6	4.3	4.9	128	GO		-
SX4 2.0 DDIS 2WD	M10SUZVP000X105	7	99	M6	6.2	4.2	4.9	129	GO		-
SX4 2.0 DDIS 4WD	M10SUZVP000D218	7	99	M6	6.6	4.7	5.3	139	GO		-
TOYOTA - Essence											
AURIS 5P (132ch) 1.6 VVT-i (Dynamic)	M10JTOVP002F978	8	97	M6	8.6	5.5	6.6	153	ES		+500 €
AURIS 5P (132ch) 1.6 VVT-i (Sportline et Lounge)	M10JTOVP002G979	8	97	M6	8.6	5.5	6.6	154	ES		+500 €
AURIS 5P (99ch) 1.33 VVT-i (Active)	M10JTOVP0028946	6	73	M6	7.1	5.1	5.8	135	ES		-
AURIS 5P (99ch) 1.33 VVT-i (Dynamic)	M10JTOVP002B949	6	73	M6	7.1	5.1	5.8	136	ES		-
AURIS HYBRIDE (136ch) 5P (Dynamic 15") *	M10JTOVP0027873	5	73	V0	3.8	3.8	3.8	89	ES		-2000 €
AURIS HYBRIDE (136ch) 5P (Dynamic 17" et Executive) *	M10JTOVP002V872	5	73	V0	4	4	4	93	ES		-2000 €
AURIS HYBRIDE (136ch) 5P (Lounge) *	M10JTOVP002U871	5	73	V0	4	4	4	93	ES		-2000 €

Marques	CNIT	Admin. CV	Max kW	BV	Urb. Litres au 100 km	Ex-urb. Litres au 100 km	Mixte Litres au 100 km	CO ₂ g/km	Carburant	Classe CO ₂	(-) / (+)
AVENSIS BERLINE (147ch) VVT-i BVM6 (Active)	M10JTOVP002G142	8	108	M 6	8.6	5.5	6.6	154	ES	D	+500 €
AVENSIS BERLINE (147ch) VVT-i BVM6 (Sauf Active)	M10JTOVP002E140	8	108	M 6	8.6	5.5	6.6	154	ES	D	+500 €
AVENSIS BERLINE (147ch) VVT-i MultiDrive S	M10JTOVP002J144	8	108	V 0	8.7	5.7	6.8	157	ES	D	+750 €
AYGO 3P 1.0VVT-i (In)	M10JTOVP001H593	4	50	M 5	5.4	4	4.5	103	ES	B	-100 €
AYGO 3P 1.0VVT-i (Sauf In)	M10JTOVP001F591	4	50	M 5	5.4	4	4.5	103	ES	B	-100 €
AYGO 3P 1.0VVT-i MultiMode	M10JTOVP001D589	4	50	A 5	5.5	4.1	4.6	106	ES	B	-
AYGO 5P 1.0VVT-i (In)	M10JTOVP001V608	4	50	M 5	5.4	4	4.5	103	ES	B	-100 €
AYGO 5P 1.0VVT-i (Sauf In)	M10JTOVP001U606	4	50	M 5	5.4	4	4.5	103	ES	B	-100 €
AYGO 5P 1.0VVT-i MultiMode	M10JTOVP001S604	4	50	A 5	5.5	4.1	4.6	106	ES	B	-
IQ (100ch) VVT-i MultiDrive	M10JTOVP002E007	5	72	V 0	6.4	4.5	5.2	120	ES	B	-
iQ (100ch) VVT-i Stop & Start	M10JTOVP002C005	5	72	M 6	5.8	4.4	4.9	113	ES	B	-
iQ (68ch) VVT-i	M10JTOVP001P989	4	50	M 5	5.1	4	4.4	99	ES	A	-100 €
iQ (68ch) VVT-i MultiDrive	M10JTOVP001R991	4	50	V 0	6	4.2	4.8	110	ES	B	-
PRIUS (136ch) 15" *	M10JTOVP002E528	5	73	V 0	3.9	3.7	3.9	89	ES	A	-2000 €
PRIUS (136ch) 17" *	M10JTOVP002D527	5	73	V 0	4	3.8	4	92	ES	A	-2000 €
RAV4 (158ch) 2WD BVM6	M10JTOVP001V837	9	116	M 6	9.6	6.3	7.5	174	ES	E	+750 €
RAV4 (158ch) VVT-i 4WD CVT-7	M10JTOVP001H823	9	116	V 0	9.6	6.5	7.6	177	ES	E	+750 €
RAV4 LeCap (158ch) 2WD BVM6	M10JTOVP001X839	9	116	M 6	9.6	6.3	7.5	174	ES	E	+750 €
VERSO (132ch) VVT-i BVM6 5/7PL (Active)	M10JTOVP001N477	8	97	M 6	8.6	5.8	6.8	158	ES	D	+750 €
VERSO (132ch) VVT-i BVM6 5/7PL (Sauf Active)	M10JTOVP001P478	8	97	M 6	8.6	5.8	6.8	158	ES	D	+750 €
VERSO (147ch) VVT-i Multidrive S 5/7PL	M10JTOVP001D492	9	108	V 0	8.9	6	7.1	164	ES	E	+750 €
VERSO-S (99ch) 1.33 VVT-i (Active et Dynamic)	M10JTOVP0039486	5	73	M 6	6.8	4.8	5.5	127	ES	C	-
VERSO-S (99ch) 1.33 VVT-i (Lounge)	M10JTOVP0038485	5	73	M 6	6.8	4.8	5.5	127	ES	C	-
VERSO-S (99ch) 1.33 VVT-i MultiDrive S (Dynamic)	M10JTOVP003F492	5	73	V 0	6.2	4.6	5.2	120	ES	B	-
VERSO-S (99ch) 1.33 VVT-i MultiDrive S (Lounge)	M10JTOVP003E491	5	73	V 0	6.2	4.6	5.2	120	ES	B	-
NOUVELLE YARIS (69ch) 3P 1.0VVT-i (Active)	M10JTOVP003B039	4	51	M 5	5.7	4.2	4.8	110	ES	B	-
NOUVELLEYARIS (69ch) 3P 1.0VVT-i (Dynamic)	M10JTOVP0037035	4	51	M 5	5.8	4.3	4.8	111	ES	B	-
NOUVELLEYARIS (69ch) 5P 1.0VVT-i (Active)	M10JTOVP0035069	4	51	M 5	5.7	4.2	4.8	110	ES	B	-

*Véhicule hybride

Marques Modèle,Version	CNIT Code National d'Identification du Type (retrouvez tous les CNIT sur http://cartabelling.ademe.fr)	Puissance		BV	Consommation			CO ₂ g/km	Carburant	Classe CO ₂	Bonus (-) Malus (+)
		Admin. CV	Max kW		Urb.	Ex-urb.	Mixte Litres au 100 km				
TOYOTA - Essence (suite)											
NOUVELLEYARIS (69ch) 5P 1.0VVT-i (Dynamic)	M10JTOVP0031065	4	51	M5	5.8	4.3	4.8	111	ES		-
NOUVELLEYARIS (99ch) 3P 1.33 VVT-i (Dynamic)	M10JTOVP003N209	5	73	M6	6.8	4.5	5.4	123	ES		-
NOUVELLEYARIS (99ch) 3P 1.33 VVT-i (Lounge)	M10JTOVP003J204	5	73	M6	6.8	4.5	5.4	123	ES		-
NOUVELLEYARIS (99ch) 3P 1.33 VVT-i (Style)	M10JTOVP003Y220	5	73	M6	6.8	4.7	5.5	127	ES		-
NOUVELLEYARIS (99ch) 3P 1.33 VVT-i MultiDrive S (Dynamic)	M10JTOVP0037229	5	73	V0	6.2	4.5	5.1	118	ES		-
NOUVELLEYARIS (99ch) 3P 1.33 VVT-i MultiDrive S (Lounge)	M10JTOVP0032224	5	73	V0	6.2	4.5	5.1	118	ES		-
NOUVELLEYARIS (99ch) 3P 1.33 VVT-i MultiDrive S (Style)	M10JTOVP003C234	5	73	V0	6.3	4.6	5.3	121	ES		-
NOUVELLEYARIS (99ch) 3P 1.33 VVT-i Stop & Start (Dynamic)	M10JTOVP003K206	5	73	M6	6.5	4.5	5.2	120	ES		-
NOUVELLEYARIS (99ch) 3P 1.33 VVT-i Stop & Start (Lounge)	M10JTOVP003G202	5	73	M6	6.5	4.5	5.2	120	ES		-
NOUVELLEYARIS (99ch) 3P 1.33 VVT-i Stop & Start (Style)	M10JTOVP003W218	5	73	M6	6.6	4.7	5.4	124	ES		-
NOUVELLEYARIS (99ch) 3P 1.33 VVT-i Stop & Start MultiDrive S (Dynamic)	M10JTOVP0034226	5	73	V0	5.7	4.5	5	114	ES		-
NOUVELLEYARIS (99ch) 3P 1.33 VVT-i Stop & Start MultiDrive S (Lounge)	M10JTOVP0030222	5	73	V0	5.7	4.5	5	114	ES		-
NOUVELLEYARIS (99ch) 3P 1.33 VVT-i Stop & Start MultiDrive S (Style)	M10JTOVP003A232	5	73	V0	5.8	4.7	5.1	118	ES		-
NOUVELLEYARIS (99ch) 5P 1.33 VVT-i (Dynamic)	M10JTOVP003S311	5	73	M6	6.8	4.5	5.4	123	ES		-
NOUVELLEYARIS (99ch) 5P 1.33 VVT-i (Lounge)	M10JTOVP003N306	5	73	M6	6.8	4.5	5.4	123	ES		-
NOUVELLEYARIS (99ch) 5P 1.33 VVT-i (Style)	M10JTOVP0033322	5	73	M6	6.8	4.7	5.5	127	ES		-
NOUVELLEYARIS (99ch) 5P 1.33 VVT-i MultiDrive S (Dynamic)	M10JTOVP003C331	5	73	V0	6.2	4.5	5.1	118	ES		-
NOUVELLEYARIS (99ch) 5P 1.33 VVT-i MultiDrive S (Lounge)	M10JTOVP0037326	5	73	V0	6.2	4.5	5.1	118	ES		-
NOUVELLEYARIS (99ch) 5P 1.33 VVT-i MultiDrive S (Style)	M10JTOVP003H336	5	73	V0	6.3	4.6	5.3	121	ES		-
NOUVELLEYARIS (99ch) 5P 1.33 VVT-i Stop & Start (Dynamic)	M10JTOVP003P308	5	73	M6	6.5	4.5	5.2	120	ES		-
NOUVELLEYARIS (99ch) 5P 1.33 VVT-i Stop & Start (Lounge)	M10JTOVP003L304	5	73	M6	6.5	4.5	5.2	120	ES		-
NOUVELLEYARIS (99ch) 5P 1.33 VVT-i Stop & Start (Style)	M10JTOVP0031320	5	73	M6	6.6	4.7	5.4	124	ES		-
NOUVELLEYARIS (99ch) 5P 1.33 VVT-i Stop & Start MultiDrive S (Dynamic)	M10JTOVP0039328	5	73	V0	5.7	4.5	5	114	ES		-
NOUVELLEYARIS (99ch) 5P 1.33 VVT-i Stop & Start MultiDrive S (Lounge)	M10JTOVP0035324	5	73	V0	5.7	4.5	5	114	ES		-
NOUVELLEYARIS (99ch) 5P 1.33 VVT-i Stop & Start MultiDrive S (Style)	M10JTOVP003F334	5	73	V0	5.8	4.7	5.1	118	ES		-
YARIS (101ch) 3P 1.33 VVT-i (In)	M10JTOVP002ZB40	5	73	M6	6.7	4.7	5.4	125	ES		-
YARIS (101ch) 3P 1.33 VVT-i (Sauf In)	M10JTOVP002V837	5	73	M6	6.7	4.7	5.4	125	ES		-

Marques	CNIT	Admin. CV	Max kW	BV	Urb. Litres au 100 km	Ex-urb. Litres au 100 km	Mixte Litres au 100 km	CO ₂ g/km	Carburant	Classe CO ₂	(-) / (+)
YARIS (101ch) 3P 1.33 VVT-i MultiMode	M10JTOVP0022843	5	73	A 6	6.4	4.5	5.2	119	ES		-
YARIS (101ch) 3P 1.33 VVT-i S&S (In)	M10JTOVP0020841	5	73	M 6	6.4	4.6	5.2	120	ES		-
YARIS (101ch) 3P 1.33 VVT-i S&S (Sauf In)	M10JTOVP002X838	5	73	M 6	6.4	4.6	5.2	120	ES		-
YARIS (101ch) 5P 1.33 VVT-i (In)	M10JTOVP002G857	5	73	M 6	6.7	4.7	5.4	125	ES		-
YARIS (101ch) 5P 1.33 VVT-i (Sauf In)	M10JTOVP002D854	5	73	M 6	6.7	4.7	5.4	125	ES		-
YARIS (101ch) 5P 1.33 VVT-i MultiMode	M10JTOVP002J860	5	73	A 6	6.4	4.5	5.2	119	ES		-
YARIS (101ch) 5P 1.33 VVT-i S&S (In)	M10JTOVP002H858	5	73	M 6	6.4	4.6	5.2	120	ES		-
YARIS (101ch) 5P 1.33 VVT-i S&S (Sauf In)	M10JTOVP002E855	5	73	M 6	6.4	4.6	5.2	120	ES		-
YARIS (69ch) 3P 1.0 VVT-i (In)	M10JTOVP002R770	4	51	M 5	6	4.5	5	115	ES		-
YARIS (69ch) 3P 1.0 VVT-i (Sauf In)	M10JTOVP002P768	4	51	M 5	6.2	4.6	5.1	118	ES		-
YARIS (69ch) 5P 1.0 VVT-i (In)	M10JTOVP002S797	4	51	M 5	6	4.5	5	115	ES		-
YARIS (69ch) 5P 1.0 VVT-i (Sauf In)	M10JTOVP002R795	4	51	M 5	6.2	4.6	5.1	118	ES		-
TOYOTA - Diesel											
AURIS 5P (126ch) 2.0 D-4D FAP	M10JTOVP002H883	7	93	M 6	6.5	4.4	5.2	138	GO		-
AURIS 5P (90ch) 1.4 D-4D FAP (Sportline)	M10JTOVP0027909	5	66	M 6	5.7	4.4	4.9	129	GO		-
AURIS 5P (90ch) 1.4 D-4D FAP 110g/km	M10JTOVP003G008	5	66	M 6	5.1	3.7	4.2	110	GO		-
AURIS 5P (90ch) 1.4 D-4D FAP 114g/km	M10JTOVP001F979	5	66	M 6	5.2	3.8	4.3	114	GO		-
AURIS 5P (90ch) 1.4 D-4D FAP MultiMode (Dynamic)	M10JTOVP0028910	5	66	A 6	5.8	4.4	4.9	130	GO		-
AURIS 5P (90ch) 1.4 D-4D FAP MultiMode (Sportline)	M10JTOVP0029911	5	66	A 6	5.8	4.4	4.9	130	GO		-
AVENSIS BERLINE (126ch) D-4D FAP BVM6 (Active)	M10JTOVP002Y027	7	93	M 6	6.7	4.6	5.4	141	GO		+200 €
AVENSIS BERLINE (126ch) D-4D FAP BVM6 (Sauf Active)	M10JTOVP002W025	7	93	M 6	6.7	4.5	5.3	139	GO		-
AVENSIS BERLINE (150ch) D-4D FAP BVM6 (Dynamic Ed.)	M10JTOVP002J083	8	110	M 6	7	4.7	5.4	147	GO		+200 €
AVENSIS BERLINE (150ch) D-4D FAP BVM6 (Executive)	M10JTOVP002J084	8	110	M 6	7	4.7	5.4	147	GO		+200 €
AVENSIS BERLINE (150ch) D-4D FAP BVM6 (Lounge)	M10JTOVP002K085	8	110	M 6	7.1	4.8	5.6	149	GO		+200 €
AVENSIS BERLINE (150ch) D-CAT FAP BVA6 (Lounge)	M10JTOVP0027072	9	110	A 6	8.2	5.4	6.5	171	GO		+750 €
AVENSIS BERLINE (150ch) D-CAT FAP BVA6 (Sauf Lounge)	M10JTOVP0026071	9	110	A 6	8.2	5.3	6.4	169	GO		+750 €
AVENSIS BERLINE (177ch) D-CAT FAP BVM6	M10JTOVP002D078	10	130	M 6	7.5	5.1	6	159	GO		+750 €
AVENSIS BREAK (126ch) D-4D FAP BVM6 (Active)	M10JTOVP002M051	7	93	M 6	6.7	4.7	5.4	142	GO		+200 €

Marques Modèle,Version	CNIT Code National d'Identification du Type (retrouvez tous les CNIT sur http://cartabelling.ademe.fr)	Puissance		BV	Consommation			CO ₂ g/km	Carburant	Classe CO ₂	Bonus (-) Malus (+)
		Admin. CV	Max kW		Urb.	Ex-urb.	Mixte Litres au 100 km				
TOYOTA - Diesel (suite)											
AVENSIS BREAK (126ch) D-4D FAP BVM6 (Sauf Active)	M10JTOVPO02K049	7	93	M 6	6.7	4.6	5.4	140	GO		-
AVENSIS BREAK (150ch) D-4D FAP BVM6 (Executive)	M10JTOVPO02J108	8	110	M 6	7.1	4.8	5.6	150	GO		+200 €
AVENSIS BREAK (150ch) D-4D FAP BVM6 (Lounge)	M10JTOVPO02J109	8	110	M 6	7.2	4.9	5.7	152	GO		+500 €
AVENSIS BREAK (150ch) D-4D FAP BVM6 (SkyView Ed.)	M10JTOVPO02H107	8	110	M 6	7.1	4.8	5.6	150	GO		+200 €
AVENSIS BREAK (150ch) D-CAT FAP BVA6 (Lounge)	M10JTOVPO02S093	9	110	A 6	8.5	5.6	6.7	176	GO		+750 €
AVENSIS BREAK (150ch) D-CAT FAP BVA6 (Sauf Lounge)	M10JTOVPO02R092	9	110	A 6	8.4	5.5	6.6	174	GO		+750 €
AVENSIS BREAK (177ch) D-CAT FAP BVM6	M10JTOVPO02A100	10	130	M 6	7.6	5.2	6.1	163	GO		+750 €
IQ (90ch) D-4D FAP	M10JTOVPO02N016	5	66	M 6	4.7	3.5	4	104	GO		-100 €
LAND CRUISER 3P (190ch) D-4D BVA5	M1GJT0VPO03K650	12	140	A 5	9.6	7	7.9	209	GO		+2300 €
LAND CRUISER 3P (190ch) D-4D BVM6	M1GJT0VPO03N653	12	140	M 6	9.7	7.1	8.1	214	GO		+2300 €
LAND CRUISER 5P (190ch) D-4D BVA5	M1GJT0VPO03U624	12	140	A 5	9.7	7.1	8.1	213	GO		+2300 €
LAND CRUISER 5P (190ch) D-4D BVM6	M1GJT0VPO03X627	12	140	M 6	9.8	7.3	8.2	217	GO		+2300 €
RAV4 (150ch) D-4D FAP 2WD BVM6	M10JTOVPO01V802	9	110	M 6	7.4	5.2	6	156	GO		+750 €
RAV4 (150ch) D-4D FAP 4WD BVM6	M10JTOVPO01U775	9	110	M 6	7.5	5.2	6	159	GO		+750 €
RAV4 LeCap (150ch) D-4D FAP 2WD BVM6	M10JTOVPO01X803	9	110	M 6	7.4	5.2	6	156	GO		+750 €
RAV4 LeCap (150ch) D-4D FAP 4WD BVM6	M10JTOVPO016776	9	110	M 6	7.5	5.2	6	159	GO		+750 €
RAV4 Life/ Life Edition (150ch) D-CAT FAP 4WD BVA6	M10JTOVPO01L766	9	110	A 6	8.7	6.1	7.1	186	GO		+1300 €
RAV4 Lounge (150ch) D-CAT FAP 4WD BVA6	M10JTOVPO01M767	9	110	A 6	8.8	6.2	7.2	189	GO		+1300 €
VERSO (126ch) D-4D FAP BVM6 5/7PL (Sauf Active)	M10JTOVPO01R444	7	93	M 6	6.4	4.6	5.3	139	GO		-
VERSO (150ch) D-CAT FAP BVA6 5/7PL	M10JTOVPO01E468	9	110	A 6	8.4	5.8	6.8	178	GO		+750 €
VERSO (177ch) D-CAT FAP BVM6 5/7PL	M10JTOVPO01L694	10	130	M 6	7.4	5.2	6	159	GO		+750 €
VERSO-S (90ch) I.4 D-4D (Active et Dynamic)	M10JTOVPO03R479	5	66	M 6	5	3.9	4.3	113	GO		-
VERSO-S (90ch) I.4 D-4D (Lounge)	M10JTOVPO03R478	5	66	M 6	5	3.9	4.3	113	GO		-
VERSO-S (90ch) I.4 D-4D MultiMode (Dynamic)	M10JTOVPO03U482	5	66	A 6	5	4	4.4	115	GO		-
VERSO-S (90ch) I.4 D-4D MultiMode (Lounge)	M10JTOVPO03T481	5	66	A 6	5	4	4.4	115	GO		-
NOUVELLE YARIS (90ch) 3P I.4 D-4D FAP (Active)	M10JTOVPO039098	5	66	M 6	4.8	3.4	3.9	103	GO		-100 €
NOUVELLEYARIS (90ch) 3P I.4 D-4D FAP (Dynamic)	M10JTOVPO03U094	5	66	M 6	4.8	3.5	3.9	104	GO		-100 €

Marques	CNIT	Admin. CV	Max kW	BV	Urb. Litres au 100 km	Ex-urb. Litres au 100 km	Mixte Litres au 100 km	CO ₂ g/km	Carburant	Classe CO ₂	(-) / (+)
NOUVELLEYARIS (90ch) 3P 1.4 D-4D FAP (Lounge)	M10JT0VP003S092	5	66	M 6	4.8	3.5	3.9	104	GO		-100 €
NOUVELLEYARIS (90ch) 3P 1.4 D-4D FAP (Style)	M10JT0VP003B100	5	66	M 6	4.9	3.6	4.1	108	GO		-
NOUVELLEYARIS (90ch) 3P 1.4 D-4D FAP MultiMode (Dynamic)	M10JT0VP003F104	5	66	A 6	4.8	3.5	4	105	GO		-100 €
NOUVELLEYARIS (90ch) 3P 1.4 D-4D FAP MultiMode (Lounge)	M10JT0VP003D102	5	66	A 6	4.8	3.5	4	105	GO		-100 €
NOUVELLEYARIS (90ch) 3P 1.4 D-4D FAP MultiMode (Style)	M10JT0VP003J107	5	66	A 6	4.9	3.7	4.1	109	GO		-
NOUVELLEYARIS (90ch) 5P 1.4 D-4D FAP (Active)	M10JT0VP003A135	5	66	M 6	4.8	3.4	3.9	103	GO		-100 €
NOUVELLEYARIS (90ch) 5P 1.4 D-4D FAP (Dynamic)	M10JT0VP0036131	5	66	M 6	4.8	3.5	3.9	104	GO		-100 €
NOUVELLEYARIS (90ch) 5P 1.4 D-4D FAP (Lounge)	M10JT0VP0034129	5	66	M 6	4.8	3.5	3.9	104	GO		-100 €
NOUVELLEYARIS (90ch) 5P 1.4 D-4D FAP (Style)	M10JT0VP003C137	5	66	M 6	4.9	3.6	4.1	108	GO		-
NOUVELLEYARIS (90ch) 5P 1.4 D-4D FAP MultiMode (Dynamic)	M10JT0VP003G141	5	66	A 6	4.8	3.5	4	105	GO		-100 €
NOUVELLEYARIS (90ch) 5P 1.4 D-4D FAP MultiMode (Lounge)	M10JT0VP003E139	5	66	A 6	4.8	3.5	4	105	GO		-100 €
NOUVELLEYARIS (90ch) 5P 1.4 D-4D FAP MultiMode (Style)	M10JT0VP003J144	5	66	A 6	4.9	3.7	4.1	109	GO		-
YARIS (90ch) 3P 1.4 D-4D FAP (In)	M10JT0VP002F820	5	66	M 6	5	3.7	4.2	110	GO		-
YARIS (90ch) 3P 1.4 D-4D FAP (Sauf In)	M10JT0VP002E819	5	66	M 6	5	3.7	4.2	110	GO		-
YARIS (90ch) 3P 1.4 D-4D FAP MultiMode	M10JT0VP002G821	5	66	A 6	4.9	3.8	4.2	111	GO		-
YARIS (90ch) 5P 1.4 D-4D FAP (In)	M10JT0VP002P829	5	66	M 6	5	3.7	4.2	110	GO		-
YARIS (90ch) 5P 1.4 D-4D FAP (Sauf In)	M10JT0VP002N828	5	66	M 6	5	3.7	4.2	110	GO		-
YARIS (90ch) 5P 1.4 D-4D FAP MultiMode	M10JT0VP002P830	5	66	A 6	4.9	3.8	4.2	111	GO		-
VOLKSWAGEN - Essence											
NOUVELLE COCCINELLE 1.2 TSI (105ch) BVM6	M10VWGV207T878	9	118	M 6	8.7	5.3	6.6	153	ES		+500 €
NOUVELLE COCCINELLE 1.6 TDI (105ch) BVM6	M10VWGV207X882	6	77	A 7	7.3	5	5.9	137	ES		-
CADDY CONFORTLINE 1.2 TSI (105ch)	M10VWGV229M921	6	77	M 5	8.1	6	6.8	158	ES		+750 €
CADDY MAXI CONFORTLINE 1.2 TSI (105ch)	M10VWGV230Y095	6	77	M 5	8.1	6	6.8	158	ES		+750 €
CADDY MAXI TRENDLINE 1.2 TSI (105ch)	M10VWGV230B097 / M10VWGV018C601	6	77	M 5	8.1	6	6.8	158	ES		+750 €
CADDY STARTLINE 1.2 TSI (85ch)	M10VWGV229D876	6	63	M 5	8.1	6	6.8	158	ES		+750 €
CADDY TRENDLINE 1.2 TSI (105ch)	M10VWGV229P923 / M10VWGV0181565	6	77	M 5	8	5.9	6.7	156	ES		+750 €
EOS 1.4 TSI (122ch) BMT	M10VWGV0218084	7	90	M 6	7.6	5.3	6.2	144	ES		+200 €
EOS 2.0 TSI (210ch) BVM6	M10VWGV021J095	12	155	M 6	9.6	5.4	7.1	165	ES		+750 €

Marques Modèle,Version	CNIT Code National d'Identification du Type (retrouvez tous les CNIT sur http://carlabelling.ademe.fr)	Puissance		BV	Consommation			CO ₂ g/km	Carburant	Classe CO ₂	Bonus (-) Malus (+)
		Admin. CV	Max kW		Urb.	Ex-urb.	Mixte Litres au 100 km				
VOLKSWAGEN - Essence (suite)											
EOS 2.0 TSI (210ch) DSG6	M10VWGVPO21F091	13	155	A 6	10.2	5.9	7.5	174	ES		+750 €
GOLF 1.4 16S (80ch) BVM5	M10VWGVPO00V408	5	59	M 5	8.5	5.1	6.4	149	ES		+200 €
GOLF 1.4 TSI (122ch) BVM6	M10VWGV234U669	7	90	M 6	8.2	5.1	6.2	144	ES		+200 €
GOLF 1.4 TSI (122ch) DSG7	M10VWGV234S667	7	90	A 7	7.7	5	6	138	ES		-
GOLF 1.4 TSI (160ch) BVM6	M10VWGVPO00F367	9	118	M 6	8.1	5.2	6.3	145	ES		+200 €
GOLF 1.4 TSI (160ch) DSG7	M10VWGVPO00D365	9	118	A 7	7.5	5.2	6	139	ES		-
GOLF 2.0 TSI (235ch) BVM6	M10VWGVPI64P054	15	173	A 6	10.7	6.4	8	185	ES		+1300 €
GOLF 2.0 TSI (235ch) DSG6	M10VWGVPI488478	15	173	M 6	10.9	6.4	8.1	189	ES		+1300 €
GOLF 2.0 TSI (270ch) BVM6 4MOTION	M10VWGVPO03F680	17	199	M 6	11.8	6.7	8.5	199	ES		+2300 €
GOLF 2.0 TSI (270ch) DSG7 4MOTION	M10VWGVPO032678	17	199	A 6	11.2	6.8	8.4	195	ES		+2300 €
GOLF SW 1.4 TSI (122ch) BVM6	M10VWGVPO552723	7	90	M 6	8.3	5.3	6.3	146	ES		+200 €
GOLF SW 1.4 TSI (122ch) DSG7	M10VWGVPO00T151	7	90	A 7	7.7	5.1	6	139	ES		-
GOLF PLUS 1.4 16S (80ch) BVM5	M10VWGVPO03S862	5	59	M 5	8.7	5.4	6.6	154	ES		+500 €
GOLF PLUS 1.4 TSI (122ch) BVM6	M10VWGVPO55W717	7	90	M 6	8.4	5.4	6.5	152	ES		+500 €
GOLF PLUS 1.4 TSI (122ch) DSG7	M10VWGVPO007262	7	90	A 7	8	5.3	6.3	146	ES		+200 €
NOUVELLE JETTA 1.2 TSI (105ch) BVM6	M10VWGVPO27P386	6	77	M 6	7.1	4.9	5.7	134	ES		-
NOUVELLE JETTA 1.4 TSI (122ch) BVM6	M10VWGVPI426543	7	90	M 6	8.2	5.1	6.2	144	ES		+200 €
NOUVELLE JETTA 1.4 TSI (122ch) DSG7	M10VWGVPI422539	7	90	A 7	7.7	5	6	138	ES		-
NOUVELLE PASSAT 1.4 TSI (122ch) BMT	M10VWGVPO50S876	7	90	M 6	7.8	4.9	5.9	138	ES		-
NOUVELLE PASSAT 1.4 TSI (122ch) BMT DSG7	M10VWGVPO85P097	7	90	A 7	7.3	5.2	6	138	ES		-
NOUVELLE PASSAT 1.4 TSI (122ch) BVM6	M10VWGVPO50R875	7	90	M 6	8.1	5.1	6.3	145	ES		+200 €
NOUVELLE PASSAT 1.4 TSI (122ch) DSG7	M10VWGVPO85C096	7	90	A 7	8.2	5.3	6.4	148	ES		+200 €
NOUVELLE PASSAT 1.8 TSI (160ch) BVM6	M10VWGVPO509893	9	118	M 6	9.6	5.3	6.9	160	ES		+750 €
NOUVELLE PASSAT 1.8 TSI (160ch) DSG7	M10VWGVPO506890	9	118	A 7	9.5	5.5	7	162	ES		+750 €
NOUVELLE PASSAT 2.0 TSI (210ch) BVM6	M10VWGVPO503887	12	155	M 6	10	5.6	7.2	169	ES		+750 €
NOUVELLE PASSAT 2.0 TSI (210ch) DSG6	M10VWGVPO500884	13	155	A 6	10.8	5.9	7.7	180	ES		+750 €
NOUVELLE PASSAT SW 1.4 TSI (122ch)	M10VWGVPO50T949	7	90	M 6	8.1	5.1	6.4	149	ES		+200 €

Marques	CNIT	Admin. CV	Max kW	BV	Urb. Litres au 100 km	Ex-urb. Litres au 100 km	Mixte Litres au 100 km	CO ₂ g/km	Carburant	Classe CO ₂	(-) / (+)
NOUVELLE PASSAT SW 1.4 TSI (122ch) BMT	M10VWVGP050U950	7	90	M 6	8	5	6.1	142	ES	D	+200 €
NOUVELLE PASSAT SW 1.4 TSI (122ch) BMT DSG7	M10VWVGP085K165	7	90	A 7	7.5	5.3	6.1	140	ES	C	-
NOUVELLE PASSAT SW 1.4 TSI (122ch) DSG7	M10VWVGP085J164	7	90	A 7	8.2	5.3	6.4	148	ES	D	+200 €
NOUVELLE PASSAT SW 1.8 TSI (160ch)	M10VWVGP050B967	9	118	M 6	9.6	5.3	6.9	160	ES	D	+750 €
NOUVELLE PASSAT SW 1.8 TSI (160ch) DSG7	M10VWVGP0508964	9	118	A 7	9.8	5.6	7.1	165	ES	E	+750 €
NOUVELLE PASSAT SW 2.0 TSI (210ch)	M10VWVGP0505961	12	155	M 6	10	5.6	7.2	169	ES	E	+750 €
NOUVELLE PASSAT SW 2.0 TSI (210ch) DSG6	M10VWVGP0502958	13	155	A 6	10.9	6.1	7.9	183	ES	E	+1300 €
PASSAT CC 1.8 16S TSI (160ch)	M10VWVGP021J288	9	118	M 6	9.5	5.5	7.1	165	ES	E	+750 €
PASSAT CC 1.8 16S TSI (160ch) DSG7	M10VWVGP021E284	9	118	A 7	9.6	5.6	7.2	167	ES	E	+750 €
PASSAT CC 2.0 16S TSI (210ch)	M10VWVGP021A280	13	155	M 6	10.1	5.6	7.3	171	ES	E	+750 €
PASSAT CC 2.0 16S TSI (210ch) DSG6	M10VWVGP0216276	13	155	A 6	11	6	7.8	182	ES	E	+1300 €
PASSAT CC 3.6 V6 (300ch) DSG 4MOTION	M10VWVGP0210270	20	220	A 6	12.4	7.4	9.3	215	ES	F	+2300 €
PHAETON V6 4MOTION	M10VWVGP126F108	20	206	A 6	16.5	8.4	11.4	265	ES	G	+3600 €
PHAETON V8 4MOTION	M10VWVGP126N091	25	246	A 6	18.2	9.2	12.5	290	ES	G	+3600 €
POLO 1.2 (60ch)	M10VWVGP000M593	4	44	M 5	7.3	4.5	5.5	128	ES	C	-
POLO 1.2 (70ch)	M10VWVGP000K591	4	51	M 5	7.3	4.5	5.5	128	ES	C	-
POLO 1.2 TSI (105ch)	M10VWVGP216Z523	6	77	M 6	6.8	4.5	5.3	124	ES	C	-
POLO 1.2 TSI (105ch) DSG7	M10VWVGP216R515	6	77	A 7	7	4.4	5.3	124	ES	C	-
POLO 1.4 (85ch)	M10VWVGP216Z559	5	63	M 5	8	4.7	5.9	139	ES	C	-
POLO 1.4 (85ch) DSG7	M10VWVGP216R551	5	63	A 7	7.7	4.7	5.8	134	ES	C	-
POLO 1.4 TSI (180ch) DSG7	M10VWVGP0120085	10	132	A 7	7.5	5.1	5.9	139	ES	C	-
SCIROCCO 1.4 TSI (122ch) BVM6	M10VWVGP2078893	7	90	M 6	8.4	5.3	6.4	149	ES	D	+200 €
SCIROCCO 1.4 TSI (160ch) BVM6	M10VWVGP001F269	9	118	M 6	8.7	5.4	6.6	154	ES	D	+500 €
SCIROCCO 1.4 TSI (160ch) DSG7	M10VWVGP005M660	9	118	A 7	8	5.4	6.3	147	ES	D	+200 €
SCIROCCO 2.0 TSI (210ch) BVM6	M10VWVGP207E899	13	155	M 6	10.1	5.9	7.4	172	ES	E	+750 €
SCIROCCO 2.0 TSI (210ch) DSG6	M10VWVGP207C897	13	155	A 6	10	6	7.5	174	ES	E	+750 €
SCIROCCO 2.0 TSI (265ch) BVM6	M10VWVGP005U668	17	195	M 6	11.3	6.2	8.1	189	ES	E	+1300 €
SCIROCCO 2.0 TSI (265ch) DSG6	M10VWVGP005T667	17	195	A 6	10.9	6.3	8	187	ES	E	+1300 €

Marques Modèle,Version	CNIT Code National d'Identification du Type (retrouvez tous les CNIT sur http://carlabelling.ademe.fr)	Puissance		BV	Consommation			CO ₂ g/km	Carburant	Classe CO ₂	Bonus (-) Malus (+)
		Admin. CV	Max kW		Urb.	Ex-urb.	Mixte Litres au 100 km				
VOLKSWAGEN - Essence (suite)											
NOUVEAU SHARAN 1.4 TSI (150ch) BVM6 BMT	M10VWGVPI264460	9	110	M 6	9.2	6.1	7.2	167	ES		+750 €
NOUVEAU SHARAN 1.4 TSI (150ch) DSG6 BMT	M10VWGVPI260456	9	110	A 6	9.4	6.6	7.6	178	ES		+750 €
NOUVEAU SHARAN 2.0 TSI (200ch) DSG6	M10VWGVPI26P480	12	147	A 6	11.5	6.6	8.4	196	ES		+2300 €
NOUVEAU TIGUAN 1.4 TSI (122ch) BLUEMOTION	M10VWGVPI27S508	7	90	M 6	8.3	5.5	6.5	152	ES		+500 €
NOUVEAU TIGUAN 2.0 TSI (210ch) 4MOTION	M10VWGVPP234N784	13	155	A 7	11.8	6.7	8.6	199	ES		+2300 €
NOUVEAU TIGUAN 2.0 TSI (210ch) DSG7 4MOTION	M10VWGVPP234J816	13	155	M 6	11.6	6.7	8.5	199	ES		+2300 €
NOUVEAU TOUAREG 3.0 V6 TFSI HYBRID TIPTRONIC *	M1GVWGVPO85X029	22	245	A 8	8.7	7.9	8.2	193	ES		+2300 €
NOUVEAU TOUAREG 3.6 V6 FSI TIPTRONIC	M1GVWGVPO851227	19	206	A 8	13.2	8	9.9	236	ES		+3600 €
NOUVEAU TOURAN 1.2 TSI (105ch) BMT BVM6	M10VWGVPO20J896	6	77	M 6	7.2	5.2	5.9	139	ES		-
NOUVEAU TOURAN 1.2 TSI (105ch) BVM6	M10VWGVPO20H895	6	77	M 6	8	5.5	6.4	149	ES		+200 €
NOUVEAU TOURAN 1.4 TSI (140ch) BVM6	M10VWGVPO184108	8	103	M 6	8.9	5.6	6.8	159	ES		+750 €
NOUVEAU TOURAN 1.4 TSI (140ch) DSG7	M10VWGVPO182106	8	103	A 7	8.5	5.6	6.6	154	ES		+500 €
NOUVELLE up! 1.0 MPI (60ch)	M10VWGVPI64W159	3	44	M 5	5.6	3.9	4.5	105	ES		-100 €
NOUVELLE up! 1.0 MPI (75ch)	M10VWGVPI64Y161	4	55	M 5	5.9	4	4.7	108	ES		-
VOLKSWAGEN - Diesel											
NOUVELLE COCCINELLE 1.4 TSI (160ch) BVM6	M10VWGVPP207V880	5	77	M 5	5.4	4.1	4.5	119	GO		-
CADDY CONFORTLINE 1.6 CR TDI (102ch)	M10VWGVPP2290838	6	75	M 5	6.6	5.2	5.7	149	GO		+200 €
CADDY CONFORTLINE 1.6 CR TDI (102ch) DSG	M10VWGVPP229J820	6	75	A 7	6.6	5.3	5.8	152	GO		+500 €
CADDY CONFORTLINE 1.6 CR TDI (102ch) FAP BLUEMOTION	M10VWGVPO18T521	6	75	M 5	6	4.8	5.2	136	GO		-
CADDY CONFORTLINE 2.0 CR TDI (110ch) 4MOTION	M10VWGVPP2301026	7	81	M 6	7.8	5.7	6.5	171	GO		+750 €
CADDY CONFORTLINE 2.0 CR TDI (140ch) DSG	M10VWGVPP229F975	8	103	A 6	7.6	5.5	6.3	166	GO		+750 €
CADDY CONFORTLINE 2.0 CR TDI (140ch) DSG 4MOTION	M10VWGVPP230P014	8	103	A 6	8.3	5.9	6.7	177	GO		+750 €
CADDY MAXI CONFORTLINE 1.6 CR TDI (102ch)	M10VWGVPP230J044	6	75	M 5	6.7	5.3	5.8	152	GO		+500 €
CADDY MAXI CONFORTLINE 1.6 CR TDI (102ch) DSG	M10VWGVPP230D038	6	75	A 7	6.6	5.3	5.8	152	GO		+500 €
CADDY MAXI CONFORTLINE 1.6 CR TDI (102ch) FAP BLUEMOTION	M10VWGVPO18Y587	6	75	M 5	6	4.8	5.2	136	GO		-
CADDY MAXI CONFORTLINE 2.0 CR TDI (110ch) 4MOTION	M10VWGVPP2300158	7	81	M 6	7.9	5.8	6.6	174	GO		+750 €
CADDY MAXI CONFORTLINE 2.0 CR TDI (140ch)	M10VWGVPP230X119	8	103	M 6	7.5	5.4	6.1	161	GO		+750 €

Marques	CNIT	Admin. CV	Max kW	BV	Urb. Litres au 100 km	Ex-urb. Litres au 100 km	Mixte Litres au 100 km	CO ₂ g/km	Carburant	Classe CO ₂	(-) / (+)
CADDY MAXI CONFORTLINE 20. CR TDI (140ch) DSG 4MOTION	M10VWGV230P146	8	103	A 6	8.3	5.9	6.7	177	GO	E	+750 €
CADDY MAXI TRENDLINE 1.6 CR TDI (102ch)	M10VWGV230L046	6	75	M 5	6.7	5.3	5.8	152	GO	D	+500 €
CADDY MAXI TRENDLINE 1.6 CR TDI (102ch) DSG	M10VWGV230F040	6	75	A 7	6.6	5.3	5.8	152	GO	D	+500 €
CADDY MAXI TRENDLINE 1.6 CR TDI (102ch) FAP	M10VWGV018U583	6	75	M 5	6.7	5.3	5.8	152	GO	D	+500 €
CADDY MAXI TRENDLINE 1.6 CR TDI (102ch) FAP DSG	M10VWGV018D577	6	75	A 7	6.6	5.3	5.8	152	GO	D	+500 €
CADDY MAXI TRENDLINE 2.0 CR TDI (110ch) FAP 4MOTION	M10VWGV020V945	7	81	M 6	7.8	5.7	6.5	171	GO	E	+750 €
CADDY MAXI TRENDLINE 2.0 CR TDI (140ch)	M10VWGV230Z121	8	103	M 6	7.5	5.4	6.1	161	GO	E	+750 €
CADDY MAXI TRENDLINE 2.0 CR TDI (140ch) DSG	M10VWGV230T115	8	103	A 6	7.6	5.5	6.3	166	GO	E	+750 €
CADDY MAXI TRENDLINE 2.0 CR TDI (140ch) DSG 4MOTION	M10VWGV230R148	8	103	A 6	8.3	5.9	6.7	177	GO	E	+750 €
CADDY MAXI TRENDLINE 2.0 CR TDI (140ch) FAP	M10VWGV021F504	8	103	M 6	7.5	5.4	6.1	161	GO	E	+750 €
CADDY MAXI TRENDLINE 2.0 CR TDI (140ch) FAP DSG	M10VWGV0219498	8	103	A 6	7.6	5.5	6.3	166	GO	E	+750 €
CADDY MAXI TRENDLINE 2.0 CR TDI (140ch) FAP DSG 4MOTION	M10VWGV021L510	8	103	A 6	8.3	5.9	6.7	177	GO	E	+750 €
CADDY STARLINE TDI (75ch)	M10VWGV229Y836	6	75	M 5	6.6	5.2	5.7	149	GO	D	+200 €
CADDY STARTLINE 1.6 CR TDI (75ch) FAP	M10VWGV018B539	5	55	M 5	6.6	5.2	5.7	149	GO	D	+200 €
CADDY STARTLINE 2.0 CR TDI (110ch) 4MOTION	M10VWGV230Z024	7	81	M 6	7.8	5.7	6.5	171	GO	E	+750 €
CADDY STARTLINE 2.0 CR TDI (110ch) FAP 4MOTION	M10VWGV020M936	7	81	M 6	7.7	5.6	6.4	168	GO	E	+750 €
CADDY TRENDLINE 1.6 CR TDI (102ch)	M10VWGV2292840	6	75	M 5	6.6	5.2	5.7	149	GO	D	+200 €
CADDY TRENDLINE 1.6 CR TDI (102ch) DSG	M10VWGV229K822	6	75	A 7	6.5	5.2	5.7	149	GO	D	+200 €
CADDY TRENDLINE 1.6 CR TDI (102ch) FAP	M10VWGV018H509	6	75	M 5	6.6	5.2	5.7	149	GO	D	+200 €
CADDY TRENDLINE 1.6 CR TDI (102ch) FAP DSG	M10VWGV018Z491	6	75	A 7	6.5	5.2	5.7	149	GO	D	+200 €
CADDY TRENDLINE 1.6 CR TDI (75ch)	M10VWGV229B874	5	55	M 5	6.6	5.2	5.7	149	GO	D	+200 €
CADDY TRENDLINE 1.6 CR TDI (75ch) FAP	M10VWGV018F543	5	55	M 5	6.6	5.2	5.7	149	GO	D	+200 €
CADDY TRENDLINE 2.0 CR TDI (110ch) 4MOTION	M10VWGV2303028	7	81	M 6	7.8	5.7	6.5	171	GO	E	+750 €
CADDY TRENDLINE 2.0 CR TDI (110ch) FAP 4MOTION	M10VWGV020R940	7	81	M 6	7.8	5.7	6.5	171	GO	E	+750 €
CADDY TRENDLINE 2.0 CR TDI (140ch)	M10VWGV229V992	8	103	M 6	7.4	5.3	6	158	GO	D	+750 €
CADDY TRENDLINE 2.0 CR TDI (140ch) DSG	M10VWGV229H977	8	103	A 6	7.6	5.5	6.3	166	GO	E	+750 €
CADDY TRENDLINE 2.0 CR TDI (140ch) DSG 4MOTION	M10VWGV230R016	8	103	A 6	8.2	5.8	6.6	174	GO	E	+750 €
CADDY TRENDLINE 2.0 CR TDI (140ch) FAP	M10VWGV021G444	8	103	M 6	7.4	5.3	6	158	GO	D	+750 €

* Véhicule hybride

Marques Modèle,Version	CNIT Code National d'Identification du Type (retrouvez tous les CNIT sur http://cartabelling.ademe.fr)	Puissance		BV	Consommation			CO ₂ g/km	Carburant	Classe CO ₂	Bonus (-) Malus (+)
		Admin. CV	Max kW		Urb.	Ex-urb.	Mixte Litres au 100 km				
VOLKSWAGEN - Diesel (suite)											
CADDY TRENDLINE 2.0 CR TDI (140ch) FAP DSG	M10VWGV0214432	8	103	A 6	7.6	5.5	6.3	166	GO		+750 €
CADDY TRENDLINE 2.0 CR TDI (140ch) FAP DSG 4MOTION	M10VWGV021N451	8	103	A 6	8.2	5.8	6.6	174	GO		+750 €
CALIFORNIA BEACH 2.0 TDI (102ch)	M10VWGV005R568	7	75	M 5	9.7	6.3	7.5	198	GO		+2300 €
CALIFORNIA BEACH 2.0 TDI (140ch)	M10VWGV005Y575	9	103	M 6	9.8	6.5	7.7	203	GO		+2300 €
CALIFORNIA BEACH 2.0 TDI (140ch) 4MOTION	M10VWGV0052579	9	103	M 6	10.4	7.1	8.3	219	GO		+2300 €
CALIFORNIA BEACH 2.0 TDI (140ch) DSG	M10VWGV005H583	9	103	A 7	10.4	6.9	8.2	216	GO		+2300 €
CALIFORNIA BEACH 2.0 TDI (84ch)	M10VWGV005J560	6	62	M 5	9.7	6.3	7.5	198	GO		+2300 €
CARAVELLE CONFORTLINE COURTE 2.0 TDI (102ch)	M10VWGV000L822	7	75	M 5	9.5	6.1	7.3	193	GO		+2300 €
CARAVELLE CONFORTLINE COURTE 2.0 TDI (114ch) BLUEMOTION	M10VWGV1000604	7	84	M 5	8.4	5.9	6.8	179	GO		+750 €
CARAVELLE CONFORTLINE COURTE 2.0 TDI (140ch)	M10VWGV0005829	9	103	M 6	9.6	6.3	7.5	198	GO		+2300 €
CARAVELLE CONFORTLINE COURTE 2.0 TDI (140ch) 4MOTION	M10VWGV001Z059	9	103	M 6	10.4	7.1	8.3	219	GO		+2300 €
CARAVELLE CONFORTLINE COURTE 2.0 TDI (140ch) DSG	M10VWGV0015065	9	103	A 7	10.2	6.7	8	211	GO		+2300 €
CARAVELLE CONFORTLINE COURTE 2.0 TDI (180ch)	M10VWGV001C072	11	132	M 6	9.5	6.4	7.5	197	GO		+2300 €
CARAVELLE CONFORTLINE COURTE 2.0 TDI (180ch) 4MOTION	M10VWGV0010208	12	132	M 6	10.5	7.2	8.4	221	GO		+2300 €
CARAVELLE CONFORTLINE COURTE 2.0 TDI (180ch) DSG	M10VWGV001B071	11	132	A 7	10	6.7	7.9	208	GO		+2300 €
CARAVELLE CONFORTLINE COURTE 2.0 TDI (180ch) DSG 4MOTION	M10VWGV0055510	12	132	A 7	11.1	7.5	8.8	232	GO		+3600 €
CARAVELLE CONFORTLINE LONGUE 2.0 TDI (102ch)	M10VWGV000D814	7	75	M 5	9.5	6.1	7.3	193	GO		+2300 €
CARAVELLE CONFORTLINE LONGUE 2.0 TDI (114ch) BLUEMOTION	M10VWGV100U598	7	84	M 5	8.4	5.9	6.8	179	GO		+750 €
CARAVELLE CONFORTLINE LONGUE 2.0 TDI (140ch)	M10VWGV000P825	9	103	M 6	9.6	6.3	7.5	198	GO		+2300 €
CARAVELLE CONFORTLINE LONGUE 2.0 TDI (140ch) 4MOTION	M10VWGV001D134	9	103	M 6	10.4	7.1	8.3	219	GO		+2300 €
CARAVELLE CONFORTLINE LONGUE 2.0 TDI (140ch) DSG	M10VWGV0011061	9	103	A 7	10.2	6.7	8	211	GO		+2300 €
CARAVELLE CONFORTLINE LONGUE 2.0 TDI (180ch)	M10VWGV0018068	11	132	M 6	9.6	6.5	7.6	199	GO		+2300 €
CARAVELLE CONFORTLINE LONGUE 2.0 TDI (180ch) 4MOTION	M10VWGV00119217	12	132	M 6	10.5	7.2	8.4	221	GO		+2300 €
CARAVELLE CONFORTLINE LONGUE 2.0 TDI (180ch) DSG	M10VWGV0017067	11	132	A 7	10	6.7	7.9	208	GO		+2300 €
CARAVELLE CONFORTLINE LONGUE 2.0 TDI (180ch) DSG 4MOTION	M10VWGV100Z894	12	132	A 7	11.1	7.5	8.8	232	GO		+3600 €
CARAVELLE TRENDLINE COURTE 2.0 TDI (84ch)	M10VWGV0009810	6	62	M 5	9.5	6.1	7.3	193	GO		+2300 €
CARAVELLE TRENDLINE LONGUE 2.0 TDI (84ch)	M10VWGV0001802	6	62	M 5	9.5	6.1	7.3	193	GO		+2300 €

Marques	CNIT	Admin. CV	Max kW	BV	Urb. Litres au 100 km	Ex-urb. Litres au 100 km	Mixte Litres au 100 km	CO ₂ g/km	Carburant	Classe CO ₂	(-) / (+)
CRAFTER COMBI 30 L1H1 TDI (109ch) STARTLINE	M10VWGV076V477	8	80	M 6	9.9	7.2	8.2	216	GO	F	+2300 €
CRAFTER COMBI 30 L2H2 TDI (109ch) TRENDLINE	M10VWGV076F327	8	80	M 6	9.9	7.2	8.2	216	GO	F	+2300 €
CRAFTER COMBI 30 L2H2 TDI (136ch) TRENDLINE	M10VWGV0763387	9	100	M 6	9.9	7.2	8.2	216	GO	F	+2300 €
CRAFTER COMBI 35 L2H2 TDI (109ch) TRENDLINE	M10VWGV083H128	8	80	M 6	9.9	7.2	8.2	216	GO	F	+2300 €
CRAFTER COMBI 35 L2H2 TDI (136ch) TRENDLINE	M10VWGV0832925	9	100	M 6	9.9	7.2	8.2	216	GO	F	+2300 €
CRAFTER COMBI 35 L3H2 TDI (109ch) TRENDLINE	M10VWGV0815833	8	80	M 6	9.9	7.2	8.2	216	GO	F	+2300 €
CRAFTER COMBI 35 L3H2 TDI (136ch) TRENDLINE	M10VWGV0822341	9	100	M 6	9.9	7.2	8.2	216	GO	F	+2300 €
EOS 2.0 TDI (140ch) FAP BVM6 BMT	M10VWGV021E115	7	103	M 6	5.8	4.2	4.8	125	GO	C	-
EOS 2.0 TDI (140ch) FAP DSG6 BMT	M10VWGV0217108	8	103	A 6	6.5	4.6	5.3	139	GO	C	-
GOLF 1.6 TDI (105ch) FAP BVM5	M10VWGV000R379	5	77	M 5	5.7	3.9	4.5	119	GO	B	-
GOLF 1.6 TDI (105ch) FAP BVM5 BLUEMOTION	M10VWGV011Z146	5	77	M 5	5.2	3.5	4.1	107	GO	B	-
GOLF 1.6 TDI (105ch) FAP BVM5 BLUEMOTION 99gr	M10VWGV003S668	5	77	M 5	4.7	3.4	3.8	99	GO	A	-100 €
GOLF 1.6 TDI (105ch) FAP DSG7 BLUEMOTION	M10VWGV085J031	5	77	A 7	4.7	3.9	4.2	109	GO	B	-
GOLF 1.6 TDI (90ch) FAP BVM5	M10VWGV000N375	5	66	M 5	5.7	3.8	4.5	118	GO	B	-
GOLF 2.0 TDI (140ch) BVM6	M10VWGV003L686	7	103	M 6	6.1	4.1	4.8	126	GO	C	-
GOLF 2.0 TDI (140ch) DSG6	M10VWGV003J684	8	103	A 6	6.7	4.5	5.3	138	GO	C	-
GOLF 2.0 TDI (140ch) FAP BVM6 BLUEMOTION	M10VWGV012R198	7	100	M 6	5.4	3.8	4.3	114	GO	B	-
GOLF 2.0 TDI (170ch) BVM6	M10VWGV012W203	9	125	M 6	6.5	4.3	5.1	134	GO	C	-
GOLF 2.0 TDI (170ch) DSG6	M10VWGV012U201	9	125	A 6	6.9	4.6	5.4	142	GO	D	+200 €
GOLF SW 1.6 TDI (105ch) BMT BVM5	M10VWGV000K336	5	77	M 5	5.2	3.6	4.2	109	GO	B	-
GOLF SW 1.6 TDI (105ch) BMT DSG7	M10VWGV004W829	5	77	A 7	4.9	4	4.3	113	GO	B	-
GOLF SW 1.6 TDI (105ch) BVM5	M10VWGV000Z157	5	77	M 5	5.7	3.9	4.5	119	GO	B	-
GOLF SW 1.6 TDI (105ch) DSG7	M10VWGV000X155	6	77	A 7	5.7	4.2	4.8	125	GO	C	-
GOLF SW 1.6 TDI (90ch) BVM5	M10VWGV004U827	5	66	M 5	5.6	3.9	4.5	119	GO	B	-
GOLF SW 2.0 TDI (140ch) BVM6	M10VWGV017F932	7	103	M 6	6.3	4.1	4.9	128	GO	C	-
GOLF SW 2.0 TDI (140ch) DSG6	M10VWGV017D930	8	103	A 6	6.9	4.5	5.4	139	GO	C	-
GOLF PLUS 1.6 TDI (105ch) FAP BVM5	M10VWGV0033837	6	77	M 5	5.9	4.2	4.8	126	GO	C	-
GOLF PLUS 1.6 TDI (105ch) FAP BVM5 BMT	M10VWGV0032836	5	77	M 5	5.2	3.9	4.3	114	GO	B	-

Marques Modèle,Version	CNIT Code National d'Identification du Type (retrouvez tous les CNIT sur http://carlabelling.ademe.fr)	Puissance		BV	Consommation			CO ₂ g/km	Carburant	Classe CO ₂	Bonus (-) Malus (+)
		Admin. CV	Max kW		Urb.	Ex-urb.	Mixte Litres au 100 km				
VOLKSWAGEN - Diesel (suite)											
GOLF PLUS 1.6 TDI (105ch) FAP DSG7	M10VWGV0030834	6	77	A 7	5.8	4.4	4.9	129	GO		-
GOLF PLUS 1.6 TDI (105ch) FAP DSG7 BMT	M10VWGV0032833	5	77	A 7	5	4.1	4.4	115	GO		-
GOLF PLUS 1.6 TDI (90ch) FAP BVM5	M10VWGV000B266	5	66	M 5	6	4.1	4.7	125	GO		-
GOLF PLUS 2.0 TDI (140ch) FAP BVM6	M10VWGV012V080	7	103	M 6	6.3	4.3	5.1	132	GO		-
GOLF PLUS 2.0 TDI (140ch) FAP DSG6	M10VWGV012S077	8	103	A 6	6.9	4.7	5.5	144	GO		+200 €
NOUVELLE JETTA 1.6 TDI (105ch) BMT BVM5	M10VWGV207Z859	5	77	M 5	5.2	3.6	4.2	109	GO		-
NOUVELLE JETTA 1.6 TDI (105ch) BMT DSG7	M10VWGV207V855	5	77	A 7	4.9	4	4.3	113	GO		-
NOUVELLE JETTA 1.6 TDI (105ch) BVM5	M10VWGV142E515	5	77	M 5	5.7	3.9	4.5	119	GO		-
NOUVELLE JETTA 1.6 TDI (105ch) DSG7	M10VWGV207U854	6	77	A 7	5.6	4.2	4.7	123	GO		-
NOUVELLE JETTA 2.0 TDI (140ch) BVM6	M10VWGV142P525	7	103	M 6	6.1	4.1	4.8	126	GO		-
NOUVELLE JETTA 2.0 TDI (140ch) DSG6	M10VWGV142M523	8	103	A 6	6.7	4.5	5.3	138	GO		-
TRANSPORTER COMBI LI 2.0 TDI (102ch)	M10VWGV000H660	7	75	M 5	9.5	6.1	7.3	193	GO		+2300 €
TRANSPORTER COMBI LI 2.0 TDI (114ch) BLUEMOTION	M10VWGV099H392	7	84	M 5	8.4	5.9	6.8	179	GO		+750 €
TRANSPORTER COMBI LI 2.0 TDI (140ch)	M10VWGV000Y677	9	103	M 6	9.6	6.3	7.5	198	GO		+2300 €
TRANSPORTER COMBI LI 2.0 TDI (140ch) 4MOTION	M10VWGV001X021	9	103	M 6	10.2	6.9	8.1	214	GO		+2300 €
TRANSPORTER COMBI LI 2.0 TDI (140ch) DSG	M10VWGV000R925	9	103	A 7	10.2	6.7	8	211	GO		+2300 €
TRANSPORTER COMBI LI 2.0 TDI (180ch)	M10VWGV001U054	11	132	M 6	9.5	6.4	7.5	197	GO		+2300 €
TRANSPORTER COMBI LI 2.0 TDI (180ch) 4MOTION	M10VWGV0112185	12	132	M 6	10.3	7	8.2	216	GO		+2300 €
TRANSPORTER COMBI LI 2.0 TDI (180ch) DSG	M10VWGV001T053	11	132	A 7	9.9	6.6	7.8	205	GO		+2300 €
TRANSPORTER COMBI LI 2.0 TDI (180ch) DSG 4MOTION	M10VWGV0054315	12	132	A 7	10.9	7.3	8.6	226	GO		+2300 €
TRANSPORTER COMBI LI 2.0 TDI (84ch)	M10VWGV000P632	6	62	M 5	9.5	6.1	7.3	193	GO		+2300 €
TRANSPORTER COMBI L2 2.0 TDI (102ch)	M10VWGV000U770	7	75	M 5	9.5	6.1	7.3	193	GO		+2300 €
TRANSPORTER COMBI L2 2.0 TDI (114ch) BLUEMOTION	M10VWGV099Y384	7	84	M 5	8.4	5.9	6.8	179	GO		+750 €
TRANSPORTER COMBI L2 2.0 TDI (140ch)	M10VWGV000S793	9	103	M 6	9.6	6.3	7.5	198	GO		+2300 €
TRANSPORTER COMBI L2 2.0 TDI (140ch) 4MOTION	M10VWGV001T114	9	103	M 6	10.2	6.9	8.1	214	GO		+2300 €
TRANSPORTER COMBI L2 2.0 TDI (140ch) DSG	M10VWGV0017031	9	103	A 7	10.2	6.7	8	211	GO		+2300 €
TRANSPORTER COMBI L2 2.0 TDI (180ch)	M10VWGV001P048	11	132	M 6	9.5	6.4	7.5	197	GO		+2300 €

Marques	CNIT	Admin. CV	Max kW	BV	Urb. Litres au 100 km	Ex-urb. Litres au 100 km	Mixte Litres au 100 km	CO ₂ g/km	Carburant	Classe CO ₂	(-) / (+)
TRANSPORTER COMBI L2 2.0 TDI (180ch) 4MOTION	M10VWGV001X205	12	132	M 6	10.3	7	8.2	216	GO	F	+2300 €
TRANSPORTER COMBI L2 2.0 TDI (180ch) DSG	M10VWGV001N047	11	132	A 7	9.9	6.6	7.8	205	GO	F	+2300 €
TRANSPORTER COMBI L2 2.0 TDI (180ch) DSG 4MOTION	M10VWGV0055339	12	132	A 7	10.9	7.3	8.6	226	GO	F	+2300 €
TRANSPORTER COMBI L2 2.0 TDI (84ch)	M10VWGV000Y738	6	62	M 5	9.5	6.1	7.3	193	GO	E	+2300 €
MULTIVAN CONFORTLINE 2.0 TDI (114ch) BLUEMOTION	M10VWGV0005984	7	84	M 5	8.6	6.1	7	184	GO	E	+1300 €
MULTIVAN CONFORTLINE ET CARAT 2.0 TDI (102ch)	M10VWGV000V832	7	75	M 5	9.7	6.3	7.5	198	GO	E	+2300 €
MULTIVAN CONFORTLINE ET CARAT 2.0 TDI (140ch)	M10VWGV000Y835	9	103	M 6	9.8	6.5	7.7	203	GO	F	+2300 €
MULTIVAN CONFORTLINE ET CARAT 2.0 TDI (140ch) 4MOTION	M10VWGV001L106	9	103	M 6	10.4	7.1	8.3	219	GO	F	+2300 €
MULTIVAN CONFORTLINE ET CARAT 2.0 TDI (140ch) DSG	M10VWGV001D073	9	103	A 7	10.4	6.9	8.2	216	GO	F	+2300 €
MULTIVAN CONFORTLINE ET CARAT 2.0 TDI (180ch)	M10VWGV001G076	11	132	M 6	9.6	6.5	7.6	199	GO	E	+2300 €
MULTIVAN CONFORTLINE ET CARAT 2.0 TDI (180ch) 4MOTION	M10VWGV001D221	12	132	M 6	10.5	7.2	8.4	221	GO	F	+2300 €
MULTIVAN CONFORTLINE ET CARAT 2.0 TDI (180ch) DSG	M10VWGV001F075	11	132	A 7	10	6.7	7.9	208	GO	F	+2300 €
MULTIVAN CONFORTLINE ET CARAT 2.0 TDI (180ch) DSG 4MOTION	M10VWGV005G557	12	132	A 7	11.1	7.5	8.8	232	GO	F	+3600 €
MULTIVAN CONFORTLINE LONG 2.0 TDI (114 ch) BLUEMOTION	M10VWGV000V988	7	84	M 5	8.6	6.1	7	184	GO	E	+1300 €
MULTIVAN CONFORTLINE LONG 2.0 TDI (140ch)	M10VWGV000E851	9	103	M 6	9.8	6.5	7.7	203	GO	F	+2300 €
MULTIVAN CONFORTLINE LONG 2.0 TDI (140ch) 4MOTION	M10VWGV001K105	9	103	M 6	10.4	7.1	8.3	219	GO	F	+2300 €
MULTIVAN CONFORTLINE LONG 2.0 TDI (140ch) DSG	M10VWGV001J104	9	103	A 7	10.4	6.9	8.2	216	GO	F	+2300 €
MULTIVAN CONFORTLINE LONG 2.0 TDI (180ch)	M10VWGV001N108	11	132	M 6	9.8	6.7	7.8	205	GO	F	+2300 €
MULTIVAN CONFORTLINE LONG 2.0 TDI (180ch) 4MOTION	M10VWGV001B219	12	132	M 6	10.5	7.2	8.4	221	GO	F	+2300 €
MULTIVAN CONFORTLINE LONG 2.0 TDI (180ch) DSG	M10VWGV001M107	12	132	A 7	10.2	6.9	8.1	214	GO	F	+2300 €
MULTIVAN CONFORTLINE LONG 2.0 TDI (180ch) DSG 4MOTION	M10VWGV005E555	12	132	A 7	11.1	7.5	8.8	232	GO	F	+3600 €
MULTIVAN STARTLINE 2.0 TDI (102ch)	M10VWGV000C716	7	75	M 5	9.5	6.1	7.3	193	GO	E	+2300 €
MULTIVAN STARTLINE 2.0 TDI (140ch)	M10VWGV000F719	9	103	M 6	9.6	6.3	7.5	198	GO	E	+2300 €
MULTIVAN STARTLINE 2.0 TDI (140ch) 4MOTION	M10VWGV001L081	9	103	M 6	10.4	7.1	8.3	219	GO	F	+2300 €
MULTIVAN STARTLINE 2.0 TDI (140ch) DSG	M10VWGV001H005	9	103	A 7	10.2	6.7	8	211	GO	F	+2300 €
NOUVELLE PASSAT 1.6 TDI (105ch) CR FAP BMT	M10VWGV0050X881	5	77	M 6	5.2	3.8	4.3	114	GO	B	-
NOUVELLE PASSAT 1.6 TDI (105ch) CR FAP BMT BLUEMOTION	M10VWGV00164B041	5	77	M 6	5.2	3.6	4.1	109	GO	B	-
NOUVELLE PASSAT 2.0 TDI (140ch) CR FAP BMT BVM6	M10VWGV0050S912	7	103	M 6	5.6	4	4.6	119	GO	B	-

Marques Modèle,Version	CNIT Code National d'Identification du Type (retrouvez tous les CNIT sur http://cartabelling.ademe.fr)	Puissance		BV	Consommation			CO ₂ g/km	Carburant	Classe CO ₂	Bonus (-) Malus (+)
		Admin. CV	Max kW		Urb.	Ex-urb.	Mixte Litres au 100 km				
VOLKSWAGEN - Diesel (suite)											
NOUVELLE PASSAT 2.0TDI (140ch) CR FAP BMT DSG6	M10VWGV050M906	8	103	A 6	6.3	4.5	5.2	135	GO		-
NOUVELLE PASSAT 2.0TDI (170ch) CR FAP BMT	M10VWGV0503923	9	125	M 6	5.4	4.1	4.6	120	GO		-
NOUVELLE PASSAT 2.0TDI (170ch) CR FAP BMT DSG6	M10VWGV0500920	9	125	A 6	6.3	4.6	5.3	139	GO		-
NOUVELLE PASSAT SW 1.6 TDI (105ch) CR FAP BMT	M10VWGV050Z955	5	77	M 6	5.3	4	4.4	116	GO		-
NOUVELLE PASSAT SW 1.6 TDI (105ch) CR FAP BMT BLUEMOTION	M10VWGV0851182	5	77	M 6	5.2	3.8	4.3	113	GO		-
NOUVELLE PASSAT SW 2.0 TDI (140ch) CR FAP BMT	M10VWGV0505986	7	103	M 6	5.6	4	4.6	120	GO		-
NOUVELLE PASSAT SW 2.0 TDI (140ch) CR FAP BMT DSG6	M10VWGV050Z980	8	103	A 6	6.3	4.5	5.2	135	GO		-
NOUVELLE PASSAT SW 2.0 TDI (170ch) CR FAP BMT	M10VWGV050G997	9	125	M 6	5.6	4.2	4.7	123	GO		-
NOUVELLE PASSAT SW 2.0 TDI (170ch) CR FAP BMT DSG6	M10VWGV050D994	9	125	A 6	6.3	4.6	5.3	139	GO		-
PASSAT CC 2.0 TDI (140ch) FAP BMT	M10VWGV021X292	7	100	M 6	5.7	4.3	4.7	125	GO		-
PASSAT CC 2.0 TDI (140ch) FAP BMT 4MOTION	M10VWGV0219304	8	103	M 6	6.5	4.9	5.5	143	GO		+200 €
PASSAT CC 2.0 TDI (140ch) FAP BMT DSG6	M10VWGV0211296	8	103	A 6	6.4	4.7	5.3	139	GO		-
PASSAT CC 2.0 TDI (170ch) FAP BMT	M10VWGV021H312	9	125	M 6	5.8	4.4	4.9	129	GO		-
PASSAT CC 2.0 TDI (170ch) FAP BMT DSG6	M10VWGV021D308	9	125	A 6	6.6	4.9	5.5	144	GO		+200 €
PASSAT CC 2.0 TDI (170ch) FAP BMT DSG6 4MOTION	M10VWGV021L316	10	125	A 6	7	5.2	5.9	154	GO		+500 €
PHAETON V6 TDI 4MOTION Berline	M10VWGV126D106	16	176	A 6	11.6	6.7	8.5	224	GO		+2300 €
PHAETON V6 TDI 4MOTION Limousine	M10VWGV126B104	16	176	A 6	11.6	6.7	8.5	224	GO		+2300 €
POLO 1.2 TDI (75ch)	M10VWGV0122087	4	55	M 5	4.6	3.3	3.8	99	GO		-100 €
POLO 1.2 TDI (75ch) BLUEMOTION	M10VWGV011K131	4	55	M 5	4.1	3	3.4	89	GO		-400 €
POLO 1.6 TDI (105ch) BVM5	M10VWGV000E585	5	77	M 5	5.1	3.6	4.2	109	GO		-
POLO 1.6 TDI (90ch)	M10VWGV000C583	5	66	M 5	5.1	3.6	4.2	109	GO		-
POLO 1.6 TDI (90ch) BMT	M10VWGV081M293	4	66	M 5	4.6	3.2	3.7	96	GO		-100 €
POLO 1.6 TDI (90ch) DSG7	M10VWGV000Y580	5	66	A 7	5.2	3.7	4.3	112	GO		-
SCIROCCO 2.0 TDI (140ch) FAP BVM6	M10VWGV207J903	7	100	M 6	6.1	4.1	4.8	127	GO		-
SCIROCCO 2.0 TDI (140ch) FAP DSG6	M10VWGV207G901	7	100	A 6	6.7	4.5	5.3	139	GO		-
SCIROCCO 2.0 TDI (170ch) FAP BVM6	M10VWGV021J155	9	125	M 6	6.5	4.3	5.1	134	GO		-
SCIROCCO 2.0 TDI (170ch) FAP DSG6	M10VWGV021G153	9	125	A 6	7.1	4.6	5.5	144	GO		+200 €

Marques	CNIT	Admin. CV	Max kW	BV	Urb. Litres au 100 km	Ex-urb. Litres au 100 km	Mixte Litres au 100 km	CO ₂ g/km	Carburant	Classe CO ₂	(-) / (+)
NOUVEAU SHARAN 2.0 TDI (115ch) FAP BVM6 BMT	M10VWGV126A563	7	85	M 6	6.8	4.8	5.5	143	GO	D	+200 €
NOUVEAU SHARAN 2.0 TDI (140ch) FAP 4M BVM6	M10VWGV126Y551	8	103	M 6	7.4	5.2	6	158	GO	D	+750 €
NOUVEAU SHARAN 2.0 TDI (140ch) FAP BVM6 BMT	M10VWGV126E531	8	103	M 6	6.8	4.8	5.5	143	GO	D	+200 €
NOUVEAU SHARAN 2.0 TDI (140ch) FAP DSG6 BMT	M10VWGV126A527	8	103	A 6	6.9	5	5.7	149	GO	D	+200 €
NOUVEAU SHARAN 2.0 TDI (170ch) FAP BMT BVM6	M10VWGV126R579	10	125	M 6	7.3	5	5.8	152	GO	D	+500 €
NOUVEAU SHARAN 2.0 TDI (170ch) FAP BMT DSG6	M10VWGV126M575	10	125	A 6	6.7	5.4	5.9	154	GO	D	+500 €
NOUVEAU TIGUAN 2.0 TDI (110ch) FAP BLUEMOTION	M10VWGV127H860	6	81	M 6	6.3	4.8	5.3	139	GO	C	-
NOUVEAU TIGUAN 2.0 TDI (140ch) FAP 4MOTION BLUEMOTION	M10VWGV234H972	8	103	A 7	6.9	5.5	6	158	GO	D	+750 €
NOUVEAU TIGUAN 2.0 TDI (140ch) FAP BLUEMOTION	M10VWGV1276716	8	103	M 6	6.3	4.8	5.3	139	GO	C	-
NOUVEAU TIGUAN 2.0 TDI (140ch) FAP DSG7 4MOTION BLUEMOTION	M10VWGV127X840	8	103	M 6	6.9	5.1	5.8	150	GO	D	+200 €
NOUVEAU TIGUAN 2.0 TDI (170ch) FAP 4MOTION	M10VWGV127P892	10	125	M 6	7.4	5.1	6	158	GO	D	+750 €
NOUVEAU TOUAREG 3.0 V6 TDI (204ch) TIPTRONIC BMT	M1GVWGV0855231	12	150	A 8	8.2	6.3	7	184	GO	E	+1300 €
NOUVEAU TOUAREG 3.0 V6 TDI (245ch) TIPTRONIC BMT	M1GVWGV0857233	15	180	A 8	8.4	6.5	7.2	189	GO	E	+1300 €
NOUVEAU TOUAREG 4.2 V8 TDI TIPTRONIC	M1GVWGV0853229	24	250	A 8	11.9	7.4	9.1	239	GO	F	+3600 €
NOUVEAU TOURAN 1.6 TDI (105ch) FAP BMT BVM6	M10VWGV018H121	6	77	M 6	5.5	4.1	4.6	121	GO	C	-
NOUVEAU TOURAN 1.6 TDI (105ch) FAP BMT DSG7	M10VWGV081C355	5	77	A 7	5.1	4.2	4.5	119	GO	B	-
NOUVEAU TOURAN 1.6 TDI (105ch) FAP BVM6	M10VWGV018G120	6	77	M 6	6.3	4.5	5.1	134	GO	C	-
NOUVEAU TOURAN 1.6 TDI (105ch) FAP BVM6 CrossTouran	M10VWGV020X875	6	77	M 6	6.5	4.7	5.3	140	GO	C	-
NOUVEAU TOURAN 1.6 TDI (105ch) FAP DSG7	M10VWGV018E118	6	77	A 7	6	4.5	5.1	132	GO	C	-
NOUVEAU TOURAN 1.6 TDI (105ch) FAP DSG7 CrossTouran	M10VWGV020J871	6	77	A 7	6.3	5	5.4	143	GO	D	+200 €
NOUVEAU TOURAN 1.6 TDI (90ch) FAP BVM6	M10VWGV018A114	5	66	M 6	6.3	4.5	5.1	134	GO	C	-
NOUVEAU TOURAN 2.0 TDI (140ch) FAP BMT BVM6	M10VWGV0201915	7	103	M 6	5.7	4.3	4.8	125	GO	C	-
NOUVEAU TOURAN 2.0 TDI (140ch) FAP BMT DSG6	M10VWGV0810379	8	103	A 6	6.1	4.6	5.2	135	GO	C	-
NOUVEAU TOURAN 2.0 TDI (140ch) FAP BVM6	M10VWGV0200914	8	103	M 6	6.5	4.6	5.3	139	GO	C	-
NOUVEAU TOURAN 2.0 TDI (140ch) FAP BVM6 CrossTouran	M10VWGV020Z913	8	103	M 6	6.8	4.8	5.6	146	GO	D	+200 €
NOUVEAU TOURAN 2.0 TDI (140ch) FAP DSG6	M10VWGV020X911	8	103	A 6	7	5	5.7	149	GO	D	+200 €
NOUVEAU TOURAN 2.0 TDI (140ch) FAP DSG6 CrossTouran	M10VWGV020W910	8	103	A 6	7.1	5.2	5.9	154	GO	D	+500 €
NOUVEAU TOURAN 2.0 TDI (170ch) FAP DSG6	M10VWGV020G930	10	125	A 6	7	5	5.7	151	GO	D	+500 €

Marques Modèle,Version	CNIT Code National d'Identification du Type (retrouvez tous les CNIT sur http://cartabelling.ademe.fr)	Puissance		BV	Consommation			CO ₂ g/km	Carburant	Classe CO ₂	Bonus (-) Malus (+)
		Admin. CV	Max kW		Urb.	Ex-urb.	Mixte Litres au 100 km				
VOLVO - Essence											
C30 2.0 (145ch) BVM5	M10VLVVP000H232	9	107	M 5	10.8	5.8	7.6	177	ES		+750 €
C30 T5 (230ch) BVA5	M10VLVVP244J546	15	169	A 5	13.5	6.5	9	211	ES		+2300 €
C30 T5 (230ch) BVM6	M10VLVVP244H545	15	169	M 6	12.6	6.4	8.7	203	ES		+2300 €
C70 T5 (230ch) BVA5	M10VLVVP244C540	15	169	A 5	14	6.7	9.4	219	ES		+2300 €
S40 2.0 (145ch) BVM5	M10VLVVP244P552	9	107	M 5	10.8	5.7	7.6	176	ES		+750 €
S40 T5 (230ch) BVA5	M10VLVVP244T557	15	169	A 5	13.5	6.5	9	211	ES		+2300 €
S60 T3 (150ch) Stop&Start BVM6	M10VLVVP313Y263	8	110	M 6	8.6	5.3	6.6	152	ES		+500 €
S60 T4 (180ch) BVA6	M10VLVVP3131266	10	132	A 6	10.1	5.5	7.2	166	ES		+750 €
S60 T4 (180ch) Stop&Start BVM6	M10VLVVP3132267	10	132	M 6	8.6	5.3	6.6	152	ES		+500 €
S60 T5 (240ch) BVA6	M10VLVVP3130265	15	177	A 6	11.2	6.6	8.3	193	ES		+2300 €
S60 T5 (240ch) BVM6	M10VLVVP313Z264	15	177	M 6	10.9	6.2	7.9	184	ES		+1300 €
S60 T6 (304ch) AWD BVA6	M10VLVVP244D602	21	224	A 6	14.5	7.3	9.9	231	ES		+3600 €
S80 Executive T4 (180ch) BVA6	M10VLVVP3137297	11	132	A 6	10.2	5.8	7.4	172	ES		+750 €
S80 Executive T5 (240ch) BVA6	M10VLVVP3136296	15	177	A 6	11.4	6.5	8.3	193	ES		+2300 €
S80 Executive T6 (304ch) AWD BVA6	M10VLVVP313C302	21	224	A 6	14.5	7.3	9.9	231	ES		+3600 €
S80 T4 (180ch) BVA6	M10VLVVP313J309	11	132	A 6	10.2	5.8	7.4	172	ES		+750 €
S80 T4 (180ch) BVM6	M10VLVVP313J308	10	132	M 6	9.1	5.5	6.9	159	ES		+750 €
S80 T4 (180ch) Stop&Start BVM6	M10VLVVP313K310	10	132	M 6	8.8	5.3	6.6	152	ES		+500 €
S80 T5 (240ch) BVA6	M10VLVVP313H307	15	177	A 6	11.4	6.5	8.3	193	ES		+2300 €
S80 T5 (240ch) BVM6	M10VLVVP313G306	15	177	M 6	11	6.1	7.9	184	ES		+1300 €
S80 T6 (304ch) AWD BVA6	M10VLVVP313R317	21	224	A 6	14.5	7.3	9.9	231	ES		+3600 €
V50 2.0 (145ch) BVM5	M10VLVVP000Y249	9	107	M 5	10.8	5.7	7.6	176	ES		+750 €
V50 T5 (230ch) BVA5	M10VLVVP244Z563	15	169	A 5	13.5	6.5	9	211	ES		+2300 €
V60 T3 (150ch) Stop&Start BVM6	M10VLVVP3133268	8	110	M 6	8.6	5.6	6.7	155	ES		+500 €
V60 T4 (180ch) BVA6	M10VLVVP3136271	11	132	A 6	10.2	5.8	7.5	173	ES		+750 €
V60 T4 (180ch) Stop&Start BVM6	M10VLVVP3137272	10	132	M 6	8.6	5.6	6.7	155	ES		+500 €
V60 T5 (240ch) BVA6	M10VLVVP3135270	15	177	A 6	11.3	6.6	8.3	194	ES		+2300 €

Marques	CNIT	Admin. CV	Max kW	BV	Urb. Litres au 100 km	Ex-urb. Litres au 100 km	Mixte Litres au 100 km	CO ₂ g/km	Carburant	Classe CO ₂	(-) / (+)
V60 T5 (240ch) BVM6	M10VLVVP3134269	15	177	M 6	11.3	6.3	8.1	189	ES		+1300 €
V60 T6 (304ch) AWD BVA6	M10VLVVP313X262	21	224	A 6	14.8	7.5	10.2	237	ES		+3600 €
V70 T4 (180ch) BVA6	M10VLVVP313Z325	11	132	A 6	10.3	6	7.5	175	ES		+750 €
V70 T4 (180ch) BVM6	M10VLVVP313Y324	10	132	M 6	9.2	5.8	7	164	ES		+750 €
V70 T4 (180ch) Stop&Start BVM6	M10VLVVP3130326	10	132	M 6	9	5.5	6.8	157	ES		+750 €
V70 T5 (240ch) BVA6	M10VLVVP313X323	15	177	A 6	11.3	6.7	8.4	195	ES		+2300 €
V70 T5 (240ch) BVM6	M10VLVVP313W322	15	177	M 6	11.1	6.4	8.1	189	ES		+1300 €
V70 T6 (304ch) AWD BVA6	M10VLVVP3137333	21	224	A 6	14.8	7.5	10.2	237	ES		+3600 €
XC60 3.2 (243ch) AWD BVA6	M1GVLVVP3130346	16	179	A 6	13.8	7.6	9.9	229	ES		+2300 €
XC60 T5 (240ch) BVA6	M10VLVVP313J344	15	177	A 6	11.3	6.9	8.5	198	ES		+2300 €
XC60 T6 (304ch) AWD BVA6	M1GVLVVP313Z345	21	224	A 6	15.2	8.1	10.7	249	ES		+3600 €
XC70 T6 (304ch) AWD BVA6	M10VLVVP313G342	21	224	A 6	15.1	8.1	10.6	248	ES		+3600 €
XC90 3.2 (243ch) AWD BVA6 7PL	M1GVLVVP3139319	17	179	A 6	16.1	8.9	11.5	269	ES		+3600 €
XC90 Executive / R-design 3.2 (243ch) AWD BVA6 7PL	M1GVLVVP0122164	17	179	A 6	16.1	8.9	11.5	269	ES		+3600 €
VOLVO - Diesel											
C30 D2 (115ch) FAP BVM6	M10VLVVP244J547	6	84	M 6	5.2	3.8	4.3	114	GO		-
C30 D3 (150ch) FAP BVA6	M10VLVVP244F543	8	110	A 6	7.9	4.6	5.8	154	GO		+500 €
C30 D3 (150ch) FAP BVM6	M10VLVVP244G544	8	110	M 6	7	4	5.1	134	GO		-
C30 D4 (177ch) FAP BVA6	M10VLVVP244D541	10	130	A 6	7.9	4.6	5.8	154	GO		+500 €
C30 D4 (177ch) FAP BVM6	M10VLVVP244E542	10	130	M 6	7	4	5.1	134	GO		-
C30 DRIVe (115ch) FAP Stop&Start BVM6	M10VLVVP244K548	5	84	M 6	4.3	3.5	3.8	99	GO		-100 €
C70 D3 (150ch) FAP BVA6	M10VLVVP244A538	9	110	A 6	8.7	5.1	6.4	169	GO		+750 €
C70 D3 (150ch) FAP BVM6	M10VLVVP244B539	8	110	M 6	7.9	4.6	5.9	154	GO		+500 €
C70 D4 (177ch) FAP BVA6	M10VLVVP0009224	10	130	A 6	8.7	5.1	6.4	169	GO		+750 €
C70 D4 (177ch) FAP BVM6	M10VLVVP000A225	10	130	M 6	7.9	4.6	5.9	154	GO		+500 €
S40 D2 (115ch) FAP BVM6	M10VLVVP244U558	6	84	M 6	5.2	3.8	4.3	114	GO		-
S40 D3 (150ch) FAP BVA6	M10VLVVP244R555	8	110	A 6	7.6	4.5	5.6	149	GO		+200 €
S40 D3 (150ch) FAP BVM6	M10VLVVP244S556	8	110	M 6	7	4	5.1	134	GO		-

Marques Modèle,Version	CNIT Code National d'Identification du Type (retrouvez tous les CNIT sur http://cartabelling.ademe.fr)	Puissance		BV	Consommation			CO ₂ g/km	Carburant	Classe CO ₂	Bonus (-) Malus (+)
		Admin. CV	Max kW		Urb.	Ex-urb.	Mixte Litres au 100 km				
VOLVO - Diesel (suite)											
S40 D4 (177ch) FAP BVA6	M10VLVVP244P553	10	130	A 6	7.6	4.5	5.6	149	GO		+200 €
S40 D4 (177ch) FAP BVM6	M10VLVVP244R554	10	130	M 6	7	4	5.1	134	GO		-
S40 DRIVE (115ch) FAP Stop&Start BVM6	M10VLVVP244V559	5	84	M 6	4.3	3.5	3.8	99	GO		-100 €
S60 D3 (163ch) FAP Stop&Start BVA6	M10VLVVP409T453	9	120	A 6	6.8	4.6	5.4	142	GO		+200 €
S60 D3 (163ch) FAP Stop&Start BVM6	M10VLVVP313G281	9	120	M 6	6.3	4.1	4.9	129	GO		-
S60 D5 (215ch) FAPAWD BVA6	M10VLVVP313D278	13	158	A 6	8.5	5.1	6.3	166	GO		+750 €
S60 D5 (215ch) FAP BVA6	M10VLVVP313C277	12	158	A 6	8.1	4.6	5.9	154	GO		+500 €
S60 D5 (215ch) FAP Stop&Start BVM6	M10VLVVP313E279	12	158	M 6	5.8	4.1	4.7	124	GO		-
S60 DRIVE (115ch) FAP Stop&Start BVM6	M10VLVVP3138273	6	84	M 6	5.1	3.9	4.3	114	GO		-
S80 D3 (163ch) FAP BVA6	M10VLVVP313P315	9	120	A 6	8.1	4.8	6	158	GO		+750 €
S80 D3 (163ch) FAP Stop&Start BVA6	M10VLVVP409W456	9	120	A 6	7.1	4.7	5.6	148	GO		+200 €
S80 D3 (163ch) FAP Stop&Start BVM6	M10VLVVP313R316	9	120	M 6	6.2	4.2	4.9	129	GO		-
S80 D5 (215ch) FAPAWD BVA6	M10VLVVP313M312	13	158	A 6	8.6	5.1	6.4	167	GO		+750 €
S80 D5 (215ch) FAP BVA6	M10VLVVP313L311	13	158	A 6	8.4	4.7	6.1	159	GO		+750 €
S80 D5 (215ch) FAP Stop&Start BVM6	M10VLVVP313N313	12	158	M 6	6.1	4.2	4.9	129	GO		-
S80 DRIVE (115ch) FAP Stop&Start BVM6	M10VLVVP313P314	6	84	M 6	5.3	4	4.5	119	GO		-
S80 Executive D3 (163ch) FAP BVA6	M10VLVVP313B301	9	120	A 6	8.1	4.8	6	158	GO		+750 €
S80 Executive D3 (163ch) FAP Stop&Start BVA6	M10VLVVP409V455	9	120	A 6	7.1	4.7	5.6	148	GO		+200 €
S80 Executive D5 (215ch) FAPAWD BVA6	M10VLVVP3139299	13	158	A 6	8.6	5.1	6.4	167	GO		+750 €
S80 Executive D5 (215ch) FAP BVA6	M10VLVVP3138298	13	158	A 6	8.4	4.7	6.1	159	GO		+750 €
S80 Executive D5 (215ch) FAP Stop&Start BVM6	M10VLVVP313A300	12	158	M 6	6.1	4.2	4.9	129	GO		-
V50 D2 (115ch) FAP BVM6	M10VLVVP0002253	6	84	M 6	5.2	3.8	4.3	114	GO		-
V50 D3 (150ch) FAP BVA6	M10VLVVP244X561	8	110	A 6	7.9	4.6	5.8	154	GO		+500 €
V50 D3 (150ch) FAP BVM6	M10VLVVP244Y562	8	110	M 6	7	4	5.1	134	GO		-
V50 D4 (177ch) FAP BVA6	M10VLVVP244W560	10	130	A 6	7.9	4.6	5.8	154	GO		+500 €
V50 D4 (177ch) FAP BVM6	M10VLVVP0000251	10	130	M 6	7	4	5.1	134	GO		-
V50 DRIVE (115ch) FAP Stop&Start BVM6	M10VLVVP2440564	5	84	M 6	4.3	3.5	3.8	99	GO		-100 €

Marques	CNIT	Admin. CV	Max kW	BV	Urb. Litres au 100 km	Ex-urb. Litres au 100 km	Mixte Litres au 100 km	CO ₂ g/km	Carburant	Classe CO ₂	(-) / (+)
V60 D3 (163ch) FAP Stop&Start BVA6	M10VLVP409U454	9	120	A 6	7.1	4.8	5.7	149	GO		+200 €
V60 D3 (163ch) FAP Stop&Start BVM6	M10VLVP313N288	9	120	M 6	6.4	4.3	5.1	132	GO		-
V60 D5 (215ch) FAP AWD BVA6	M10VLVP313K285	13	158	A 6	8.6	5.2	6.4	169	GO		+750 €
V60 D5 (215ch) FAP BVA6	M10VLVP313J284	13	158	A 6	8.5	4.9	6.2	162	GO		+750 €
V60 D5 (215ch) FAP Stop&Start BVM6	M10VLVP313L286	12	158	M 6	6	4.3	4.9	129	GO		-
V60 DRiVe (115ch) FAP Stop&Start BVM6	M10VLVP3139274	6	84	M 6	5.2	4.1	4.5	119	GO		-
V70 D3 (163ch) FAP BVA6	M10VLVP3135331	9	120	A 6	8	4.9	6	159	GO		+750 €
V70 D3 (163ch) FAP Stop&Start BVA6	M10VLVP409X457	9	120	A 6	7.2	4.8	5.7	149	GO		+200 €
V70 D3 (163ch) FAP Stop&Start BVM6	M10VLVP3136332	9	120	M 6	6.4	4.5	5.2	137	GO		-
V70 D5 (215ch) FAP AWD BVA6	M10VLVP3132328	13	158	A 6	8.8	5.4	6.6	175	GO		+750 €
V70 D5 (215ch) FAP BVA6	M10VLVP3131327	13	158	A 6	8.5	4.9	6.2	164	GO		+750 €
V70 D5 (215ch) FAP Stop&Start BVM6	M10VLVP3133329	12	158	M 6	6.3	4.4	5.1	134	GO		-
V70 DRiVe (115ch) FAP Stop&Start BVM6	M10VLVP3134330	6	84	M 6	5.3	4.1	4.5	119	GO		-
XC60 D3 (163ch) FAP AWD BVA6	M1GVLVP313H291	10	120	A 6	8.9	5.6	6.8	179	GO		+750 €
XC60 D3 (163ch) FAP BVA6	M10VLVP3133293	10	120	A 6	8.7	5.6	6.8	178	GO		+750 €
XC60 D3 (163ch) FAP Stop&Start AWD BVM6	M1GVLVP313J292	9	120	M 6	6.5	5.1	5.7	149	GO		+200 €
XC60 D3 DRiVe (163ch) FAP Stop&Start BVM6	M10VLVP3134294	9	120	M 6	6.9	4.9	5.7	149	GO		+200 €
XC60 D5 (215ch) FAP AWD BVA6	M1GVLVP3134289	13	158	A 6	8.9	5.6	6.8	179	GO		+750 €
XC60 D5 (215ch) FAP Stop&Start AWD BVM6	M1GVLVP3135290	12	158	M 6	6.5	5.1	5.7	149	GO		+200 €
XC70 D3 (163ch) FAP AWD BVA6	M10VLVP313C338	10	120	A 6	8.7	5.7	6.8	179	GO		+750 €
XC70 D3 (163ch) FAP BVA6	M10VLVP313E340	10	120	A 6	8.4	5.3	6.4	169	GO		+750 €
XC70 D3 (163ch) FAP Stop&Start AWD BVM6	M10VLVP313D339	9	120	M 6	6.5	5.1	5.6	149	GO		+200 €
XC70 D3 DRiVe (163ch) FAP Stop&Start BVM6	M10VLVP313F341	9	120	M 6	6.8	4.8	5.5	144	GO		+200 €
XC70 D5 (215ch) FAP AWD BVA6	M10VLVP313A336	13	158	A 6	8.7	5.7	6.8	179	GO		+750 €
XC70 D5 (215ch) FAP Stop&Start AWD BVM6	M10VLVP313B337	12	158	M 6	6.5	5.1	5.6	149	GO		+200 €
XC90 D5 (200ch) FAP AWD BVA6 7PL	M1GVLVP244R477	13	147	A 6	11	6.8	8.3	219	GO		+2300 €
XC90 Executive / R-design D5 (200ch) FAP AWD BVA6 7PL	M1GVLVP244P475	13	147	A 6	11	6.8	8.3	219	GO		+2300 €



Consommation de carburant et émission de CO₂

Marque : VOITURE
Modèle : Xxx
Version : Xxx
Energie : Essence

Consommation de carburant

Le CO₂ (dioxyde de carbone) est responsable du principal gaz à effet de serre. Mesure effectuée selon la directive européenne sur les moteurs automobiles.

Consommation mixte : **X.X** l/100 km
Consommation urbaine : X.X l/100 km
Consommation extra-urbaine : X.X l/100 km

Consommation de carburant

Le CO₂ (dioxyde de carbone) est responsable du principal gaz à effet de serre. Mesure effectuée selon la directive européenne sur les moteurs automobiles.

CO₂ Le CO₂ (dioxyde de carbone) est responsable du principal gaz à effet de serre. Mesure effectuée selon la directive européenne sur les moteurs automobiles.

Émissions de CO₂, faibles

A inférieures ou égales à 100 g/km

B de 101 à 120 g/km

de 121 à 140 g/km

de 141 à 160 g/km

XX

Véhicules à carburant modulable (E85)



Émissions de CO₂ élevées

La consommation de carburant et les émissions de CO₂ d'un véhicule sont fonction non seulement de son rendement énergétique, mais également du comportement au volant et d'autres facteurs non techniques. Les informations sur les consommations de carburant et les émissions de CO₂ de tous les modèles de voitures particulières neuves, contenues dans le guide de l'ADEME, peuvent être obtenues gratuitement dans tous les points de vente, auprès de l'ADEME et consultées sur le site internet : www.ademe.fr



Marques Modèle,Version	CNIT Code National d'Identification du Type (retrouvez tous les CNIT sur http://cartabelling.ademe.fr)	Puissance		BV	Consommation			CO ₂ g/km	Carburant	Classe CO ₂	Bonus (-) Malus (+)
		Admin. CV	Max kW		Urb.	Ex-urb.	Mixte Litres au 100 km				
BENTLEY											
CONTINENTAL FLYING SPUR	M10BTLVP000C030 / M10BTLVP000E032 / M10BTLVP000B029	50	412	A 6	34.6	15.9	22.9	376	FE		+3600 €
CONTINENTAL FLYING SPUR SPEED	M10BTLVP000G034 / M10BTLVP000F033 / M10BTLVP000H035	56	448	A 6	34.6	15.9	22.9	376	FE		+3600 €
CONTINENTAL GT	M10BTLVP000Y052 / M10BTLVP000X051	52	423	A 6	33.6	15.4	22.2	365	FE		+3600 €
CONTINENTAL GT	M10BTLVP000K038 / M10BTLVP000J037	50	412	A 6	34.6	15.9	22.9	376	FE		+3600 €
CONTINENTAL GT SPEED	M10BTLVP000M040 / M10BTLVP000L039	56	448	A 6	34.6	15.9	22.9	376	FE		+3600 €
CONTINENTAL GTC	M10BTLVP0006060 / M10BTLVP0005059	52	423	A 6	33.6	15.4	22.2	365	FE		+3600 €
CONTINENTAL GTC	M10BTLVP0005046 / M10BTLVP000R045	50	412	A 6	34.6	15.9	22.9	376	FE		+3600 €
CONTINENTAL GTC SPEED	M10BTLVP000U048 / M10BTLVP000T047	56	448	A 6	34.6	15.9	22.9	376	FE		+3600 €
CONTINENTAL SUPERSPORTS	M10BTLVP000P043 / M10BTLVP000P042 / M10BTLVP000R044	59	463	A 6	33.9	15.6	22.5	369	FE		+3600 €
CONTINENTAL SUPERSPORTS CONVERTIBLE	M10BTLVP000V049 / M10BTLVP000W050	59	463	A 6	33.9	15.6	22.5	369	FE		+3600 €
CONTINENTAL SUPERSPORTS CONVERTIBLE ISR	M10BTLVP000I055 / M10BTLVP0002056	60	471	A 6	33.9	15.6	22.5	369	FE		+3600 €
DACIA											
DUSTER 1.6 16v 4X2 Euro 5 bio?thanol eco2	M10DACVP000P227	6	77	M 5	13.5	8.4	10	160	FE		-
LOGAN MCV phase II 5p 2 1,6 16v 105 Bio?thanol Euro 5	M10DACVP000L223	6	77	M 5	13.5	7.8	9.7	159	FE		-
LOGAN MCV phase II 7p 2 1,6 16v 105 Bio?thanol Euro 5	M10DACVP000K222	6	77	M 5	13.5	7.8	9.7	159	FE		-
FORD											
FOCUS III 4P 1600 (120ch) FlexFuel	M10FRDVP008X473	7	88	M 5	11.3	6.5	8.3	135	FE		-
FOCUS III 5P 1600 (120ch) FlexFuel	M10FRDVP008V471	6	88	M 5	10.9	6.4	8.1	132	FE		-
FOCUS III SW 1600 (120ch) FlexFuel	M10FRDVP008W472	7	88	M 5	11.3	6.5	8.3	135	FE		-
GALAXY II 2000 (145ch) Flexifuel	M10FRDVP003X988	9	107	M 5	14.7	8.6	10.9	179	FE		-
MONDEO III 4P 2000 (145ch) Flexifuel	M10FRDVP0032993	9	107	M 5	14.3	8	10.3	169	FE		-
MONDEO III 5P 2000 (145ch) Flexifuel	M10FRDVP0033994	9	107	M 5	14.3	8	10.3	169	FE		-
MONDEO III SW 2000 (145ch) Flexifuel	M10FRDVP0034995	9	107	M 5	14.3	8	10.3	169	FE		-
S-MAX 2000 (145ch) Flexifuel	M10FRDVP003Y989	9	107	M 5	14.7	8.6	10.9	179	FE		-
JEEP											
GRAND CHEROKEE (2012) 3.6 LV6 PENTASTAR FLEXFUEL BVA	M1GJEPVP000N258	20	210	A 5	20.5	11.8	15	246	FE		+200 €

Marques	CNIT	Admin. CV	Max kW	BV	Urb. Litres au 100 km	Ex-urb. Litres au 100 km	Mixte Litres au 100 km	CO ₂ g/km	Carburant	Classe CO ₂	(-) / (+)
OPEL											
INSIGNIA 4P 2.0L Turbo (220ch) Flexfuel BVM6	M10PELVP0135593 / M10PELVP0137595 / M10PELVP0136594	14	162	M 6	17.4	8.1	11.5	189	FE		-
INSIGNIA 5P 2.0L Turbo (220ch) Flexfuel BVM6	M10PELVP013K996 / M10PELVP013L997	14	162	M 6	17.5	8.2	11.6	190	FE		-
INSIGNIA Sports Tourer 2.0L Turbo (220ch) Flexfuel BVM6	M10PELVP014F286 / M10PELVP014J289 / M10PELVP014H288	14	162	M 6	17.7	8.2	11.7	192	FE		-
RENAULT											
KANGOO SL 1.6 16V Ethanol	M10RENV0004R073	7	78	M 5	13.4	9	10.6	170	FE		-
LAGUNA 2.0 16V (140ch) Bio-Ethanol eco2	M10RENV0002B642	8	103	M 6	14.5	8.6	10.7	171	FE		-
LAGUNA Estate 2.0 16V (140ch) Bio-Ethanol eco2	M10RENV00026795	8	103	M 6	14.5	8.6	10.7	171	FE		-
MEGANE Berline 1.6 E85 eco2	M10RENV0004B119	7	81	M 6	13.3	7.6	9.7	154	FE		-
MEGANE Coup? 1.6 E85 eco2	M10RENV0004E122	7	81	M 6	13.3	7.6	9.7	154	FE		-
MEGANE Estate 1.6 E85 eco2	M10RENV0004G124	7	81	M 6	13.3	7.6	9.7	154	FE		-
SCENIC 1.6 16V E85 eco2	M10RENV0004B094	7	81	M 6	13.8	8.3	10.3	164	FE		-
RENAULT TECH											
KANGOO TPMR	M10REHVP000R012 / M10REHVP000R011 / M10REHVP000H002	7	78	M 5	13.4	9	10.6	170	FE		-
SAAB											
9-5 Berline 2.0T BioPower (220ch) BVA6	M10SABVP000N114	14	162	A 6	19.9	8.8	12.9	209	FE		-
9-5 Berline 2.0T BioPower (220ch) BVM6	M10SABVP000P116	14	162	M 6	17.7	8.2	11.7	189	FE		-
9-5 Berline 2.0T BioPower (220ch) XWD BVA6	M10SABVP000M113	14	162	A 6	21.2	10	14.1	228	FE		-
9-5 Berline 2.0T BioPower (220ch) XWD BVM6	M10SABVP000P115	14	162	M 6	18.6	9.2	12.7	205	FE		-
9-3 Berline de Sport 2.0T BioPower (163ch) XWD BVM6	M10SABVP0007134	10	120	M 6	15.3	8.5	11	179	FE		-
9-3 Berline de Sport 2.0T BioPower (175ch) BVA5	M10SABVP000D140	11	129	A 5	17.5	9	12.1	196	FE		-
9-3 Berline de Sport 2.0T BioPower (175ch) BVM6	M10SABVP000E141	10	129	M 6	14.4	7.6	10.1	164	FE		-
9-3 Berline de Sport 2.0T BioPower (200ch) BVA5	M10SABVP000B138	12	147	A 5	17.5	9	12.1	196	FE		-
9-3 Berline de Sport 2.0T BioPower (200ch) BVM6	M10SABVP000C139	12	147	M 6	14.4	7.6	10.1	164	FE		-
9-3 Berline de Sport 2.0T BioPower (210ch) XWD BVM6	M10SABVP000A137	13	154	M 6	15.3	8.5	11	179	FE		-
9-3 Cabriolet 2.0T BioPower (175ch) BVA5	M10SABVP000N186	11	129	A 5	19.4	9.9	13.3	215	FE		-
9-3 Cabriolet 2.0T BioPower (175ch) BVM6	M10SABVP000P187	11	129	M 6	15.6	8.5	11.1	180	FE		-

Depuis le 1er janvier 2009 les véhicules E85 bénéficient d'un abattement de 40% sur les taux d'émissions de dioxyde de carbone. Toutefois, cet abattement ne s'applique pas aux véhicules dont les émissions de dioxyde de carbone sont supérieures à 250 g/km.

Marques Modèle,Version	CNIT Code National d'Identification du Type (retrouvez tous les CNIT sur http://cartabelling.ademe.fr)	Puissance		BV	Consommation			CO ₂ g/km	Carburant	Classe CO ₂	Bonus (-) Malus (+)
		Admin. CV	Max kW		Urb.	Ex-urb.	Mixte Litres au 100 km				
SAAB (suite)											
9-3 Cabriolet 2.0T BioPower (200ch) BVA5	M10SABVP000L184	13	147	A 5	19.4	9.9	13.3	215	FE	F	-
9-3 Cabriolet 2.0T BioPower (200ch) BVM6	M10SABVP000M185	12	147	M 6	15.6	8.5	11.1	180	FE	E	-
9-3 Sport-Hatch 2.0T BioPower (163ch) XWVD BVM6	M10SABVP000W159	10	120	A 6	15.6	8.9	11.4	184	FE	E	-
9-3 Sport-Hatch 2.0T BioPower (175ch) BVA5	M10SABVP0004167	11	129	A 5	17.5	9	12.2	199	FE	E	-
9-3 Sport-Hatch 2.0T BioPower (175ch) BVM6	M10SABVP0005168	10	129	M 6	14.9	7.8	10.5	169	FE	E	-
9-3 Sport-Hatch 2.0T BioPower (200ch) BVA5	M10SABVP0002165	12	147	A 5	17.5	9	12.2	199	FE	E	-
9-3 Sport-Hatch 2.0T BioPower (200ch) BVM6	M10SABVP0003166	12	147	M 6	14.9	7.8	10.5	169	FE	E	-
9-3 Sport-Hatch 2.0T BioPower (210ch) XWVD BVM6	M10SABVP0000163	13	154	M 6	15.6	8.9	11.4	184	FE	E	-
9-3X Sport-Hatch 2.0T BioPower (163ch) XWD BVM6	M10SABVP000X160	10	120	M 6	15.6	8.9	11.4	184	FE	E	-
9-3X Sport-Hatch 2.0T BioPower (210ch) XWD BVM6	M10SABVP0001164	13	154	M 6	15.6	8.9	11.4	184	FE	E	-
VOLVO											
C30 2.0F (145ch) Flexifuel BVM5	M10VLVVP245R227	9	107	M 5	14.8	8.2	10.6	174	FE	E	-
S40 2.0F (145ch) Flexifuel BVM5	M10VLVVP245S228	9	107	M 5	14.8	8.2	10.6	174	FE	E	-
S60 T4F (180ch) Flexifuel BVA6	M10VLVVP313B276	10	132	A 6	13.3	7.7	9.7	160	FE	D	-
S60 T4F (180ch) Flexifuel BVM6	M10VLVVP313A275	10	132	M 6	12.7	7.2	9.3	152	FE	D	-
S80 Executive T4F (180ch) Flexifuel BVA6	M10VLVVP313S295	10	132	A 6	13.9	8	10.1	166	FE	E	-
S80 T4F (180ch) Flexifuel BVA6	M10VLVVP313F305	10	132	A 6	13.9	8	10.1	166	FE	E	-
S80 T4F (180ch) Flexifuel BVM6	M10VLVVP313E304	10	132	M 6	12.8	7.3	9.3	153	FE	D	-
V50 2.0F (145ch) Flexifuel BVM5	M10VLVVP245T229	9	107	M 5	14.8	8.2	10.6	174	FE	E	-
V60 T4F (180ch) Flexifuel BVA6	M10VLVVP313J283	10	132	A 6	13.6	8.2	10.2	167	FE	E	-
V60 T4F (180ch) Flexifuel BVM6	M10VLVVP313H282	10	132	M 6	12.9	7.5	9.5	156	FE	D	-
V70 T4F (180ch) Flexifuel BVA6	M10VLVVP313V321	11	132	A 6	14	8.2	10.3	169	FE	E	-
V70 T4F (180ch) Flexifuel BVM6	M10VLVVP313U320	10	132	M 6	12.8	7.6	9.6	157	FE	D	-

Depuis le 1er janvier 2009 les véhicules E85 bénéficient d'un abattement de 40% sur les taux d'émissions de dioxyde de carbone. Toutefois, cet abattement ne s'applique pas aux véhicules dont les émissions de dioxyde de carbone sont supérieures à 250 g/km.



Consommation de carburant et émission de CO₂

Marque : VOITURE
Modèle : Xxx
Version : Xxx
Energie : Essence

Consommation de carburant

CO₂ Le CO₂ (dioxyde de carbone) est responsable du changement climatique.
Mesure effectuée selon la norme européenne.

Émissions de CO₂, faibles

Inférieures ou égales à 100 g/km **A**
de 101 à 120 g/km **B**
de 121 à 140 g/km **C**
de 141 à 160 g/km **D**
de 161 à 180 g/km **E**
de 181 à 200 g/km **F**
de 201 à 220 g/km **G**

Consommation mixte : **X.X** l/100 km
Consommation urbaine : **X.X** l/100 km
Consommation extra-urbaine : **X.X** l/100 km

XX



Véhicules au gaz naturel (GNV)

g/km

A

C

160 g/km

D

de 161 à 200 g/km

E

de 201 à 250 g/km

F

supérieures à 250 g/km

G

Émissions de CO₂ élevées

La consommation de carburant et les émissions de CO₂ d'un véhicule sont fonction non seulement de son rendement énergétique, mais également du comportement au volant et d'autres facteurs non techniques. Les informations sur les consommations de carburant et les émissions de CO₂ de tous les modèles de voitures particulières neuves, contenues dans le guide de l'ADEME, peuvent être obtenues gratuitement dans tous les points de vente, auprès de l'ADEME et consultées sur le site internet : www.ademe.fr



Marques Modèle,Version	CNIT Code National d'Identification du Type (retrouvez tous les CNIT sur http://carlabelling.ademe.fr)	Puissance		BV	Consommation			CO ₂ g/km	Carburant	Classe CO ₂	Bonus (-) Malus (+)*
		Admin. CV	Max kW		Urb.	Ex-urb.	Mixte m ³ au 100 km				
FIAT											
DOBLO 1.4 16V (120ch) GNV	M10FATVP001Z447	7	88	M 6	9.9 9.7	6.1	7.5 7.4	134 173	GN/ES ES/GN		-
PANDA 1.4 GNV (77/70ch)	M10FATVP001R148 / M10FATVP001S149	4	51 57	M 5	7.6 7.7	5	6	107 109	GN/ES ES/GN		-
PANDA 1.4 GNV (77/70ch)	M10FATVP001T150	4	51 57	M 5	7.7 7.9	5.1	6.1	139 142	GN/ES ES/GN		-
VOLKSWAGEN											
CADDY MAXI TRENDLINE 2.0 EcoFuel (109ch)	M10VWGV0188572	7	80	M 5	12	6.9	8.8	157	GN		+750 €
CADDY STARTLINE 2.0 EcoFuel (109ch)	M10VWGV0185472	6	80	M 5	11.9	6.9	8.7	156	GN		+750 €
CADDY TRENDLINE 2.0 EcoFuel (109ch)	M10VWGV0187474	6	80	M 5	11.9	6.9	8.7	156	GN		+750 €

◦ Le barème du bonus / malus s'applique sur les émissions de CO_2 mesurées en carburation gaz.



Consommation de carburant et émission de CO₂

Marque : VOITURE
Modèle : Xxx
Version : Xxx
Energie : Essence

Consommation de carburant

Le CO₂ (dioxyde de carbone) est responsable du principal gaz à effet de serre. Mesure effectuée selon la directive européenne CE n°1406/2000.

Consommation mixte : **X.X** l/100 km
Consommation urbaine : X.X l/100 km
Consommation extra-urbaine : X.X l/100 km

Consommation de carburant

Le CO₂ (dioxyde de carbone) est responsable du principal gaz à effet de serre. Mesure effectuée selon la directive européenne CE n°1406/2000.

CO₂ Le CO₂ (dioxyde de carbone) est responsable du principal gaz à effet de serre. Mesure effectuée selon la directive européenne CE n°1406/2000.

Émissions de CO₂ faibles

- A** inférieures ou égales à 100 g/km
- B** de 101 à 120 g/km
- de 121 à 140 g/km
- de 141 à 160 g/km

XX

Véhicules au gaz de pétrole liquéfié (GPL)

C	160 g/km
D	de 161 à 200 g/km
E	de 201 à 250 g/km
F	supérieures à 250 g/km
G	supérieures à 250 g/km

Émissions de CO₂ élevées

La consommation de carburant et les émissions de CO₂ d'un véhicule sont fonction non seulement de son rendement énergétique, mais également du comportement au volant et d'autres facteurs non techniques. Les informations sur les consommations de carburant et les émissions de CO₂ de tous les modèles de voitures particulières neuves, contenues dans le guide de l'ADEME, peuvent être obtenues gratuitement dans tous les points de vente, auprès de l'ADEME et consultées sur le site internet : www.ademe.fr



Marques Modèle,Version	CNIT Code National d'Identification du Type (retrouvez tous les CNIT sur http://carlabelling.ademe.fr)	Puissance		BV	Consommation			CO ₂ g/km	Carburant	Classe CO ₂	Bonus (-) Malus (+)*
		Admin. CV	Max kW		Urb.	Ex-urb.	Mixte				
DACIA											
LOGAN phase II 2 1.2 16v 75 GPL Euro 5	M10DACVP000A381	4	53 55	M5	10.2 8	6.5 5.1	7.6 6	122 139	GP/ES ES/GP		-
SANDERO 2 1.2 16v 75 GPL Euro 5	M10DACVP000U365	4	53 55	M5	10.2 8	6.5 5.1	7.6 6	122 139	GP/ES ES/GP		-
FIAT											
500 1.2 8v	M10FATVP001M592	4	51	M5	8.2 6.4	5.6 4.3	6.6 5.1	106 119	GP/ES ES/GP		-
BRAVO 1.4 (90ch) GPL Euro 5	M10FATVP001P595	5	66	M6	10.6 8.1	7 5.2	8.3 6.3	134 146	GP/ES ES/GP	 	-
PANDA 1.2 GPL (69ch)	M10FATVP001P569	4	51	M5	8.4 6.4	5.2 4	6.4 4.9	104 113	GP/ES ES/GP	 	-100 €
LADA											
LADA 4 X 4	M10LADVP000S027	6	61	M5	15 12.2	10 8	11.9 9.5	189 225	GP/ES ES/GP	 	+1300 €
LANCIA											
MUSA 1.4 GPL 8v (77ch)	M10LNCVP000V187	4	57	M5	9.4 8	6.2 5.2	7.4 6.2	119 145	GP/ES ES/GP	 	-

◦ Le barème du bonus / malus s'applique sur les émissions de CO_2 mesurées en carburation gaz.



Consommation de carburant et émission de CO₂

Marque : VOITURE
Modèle : Xxx
Version : Xxx
Energie : Essence

Consommation de carburant

Consommation de CO₂

CO₂ Le CO₂ (dioxyde de carbone) est responsable du principal gaz à effet de serre. Mesure effectuée selon la directive européenne relative aux véhicules.

Émissions de CO₂, faibles

A inférieures ou égales à 100 g/km

B de 101 à 120 g/km

de 121 à 140 g/km

de 141 à 160 g/km

Consommation mixte
X.X l/100 km

Consommation urbaine : X.X l/100 km

Consommation extra-urbaine : X.X l/100 km


XX

Véhicules hybrides

C	160 g/km
D	de 161 à 200 g/km
E	de 201 à 250 g/km
F	supérieures à 250 g/km
G	supérieures à 250 g/km

Émissions de CO₂ élevées

La consommation de carburant et les émissions de CO₂ d'un véhicule sont fonction non seulement de son rendement énergétique, mais également du comportement au volant et d'autres facteurs non techniques. Les informations sur les consommations de carburant et les émissions de CO₂ de tous les modèles de voitures particulières neuves, contenues dans le guide de l'ADEME, peuvent être obtenues gratuitement dans tous les points de vente, auprès de l'ADEME et consultées sur le site internet : www.ademe.fr



Marques Modèle,Version	CNIT Code National d'Identification du Type (retrouvez tous les CNIT sur http://cartabelling.ademe.fr)	Puissance		BV	Consommation			CO ₂ g/km	Carburant	Classe CO ₂	Bonus (-) Malus (+)
		Admin. CV	Max kW		Urb.	Ex-urb.	Mixte Litres au 100 km				
AUDI - Essence											
Q5 2.0TFSI (245ch) HYBRID QUATTRO TIPTRONIC	M10AUDVP004D362 / M10AUDVP004E363	12	155	A 8	6.6	7.1	6.9	159	ES	D	+750 €
BMW - Essence											
ActiveHybrid 7	M10BMWVP002K420	34	330	A 8	12.6	7.6	9.4	219	ES	F	+2300 €
ActiveHybrid 7 L	M10BMWVP002M422	34	330	A 8	12.6	7.6	9.4	219	ES	F	+2300 €
ActiveHybrid X6	M1GBMWVP001J792	30	300	A 7	10.8	9.4	9.9	231	ES	F	+3600 €
CADILLAC - Essence											
ESCALADE 6.0L V8 BVA Hybrid AWD	M1GCDCVP000A072	24	248	A 4	12.2	10.2	10.9	256	ES	G	+3600 €
CITROEN - Diesel											
DS5 Hybrid4 BMP6	M10CTRP001R291	8	120	A 6	3.9	3.7	3.8	99	GO	A	-2000 €
HONDA - Essence											
CRZ	M10HINDVP0007166	6	84	M 6	6.1	4.4	5	117	ES	B	
INSIGHT 1.3 i-VTEC Executive	M10HINDVP000J300	4	65	V 0	4.3	4	4.1	96	ES	A	-2000 €
INSIGHT 1.3 i-VTEC Executive	M10HINDVP000L205	4	65	V 0	4.6	4.2	4.4	101	ES	B	-2000 €
INSIGHT 1.3 i-VTEC Executive Navi	M10HINDVP000K301	4	65	V 0	4.5	4.2	4.3	99	ES	A	-2000 €
INSIGHT 1.3 i-VTEC Executive Navi	M10HINDVP000M206	5	65	V 0	4.7	4.5	4.6	105	ES	B	-2000 €
JAZZ 1.3 i-VTEC Hybrid Luxury / Exclusive	M10HINDVP0001221	4	65	V 0	4.6	4.4	4.5	104	ES	B	-2000 €
INFINITI - Essence											
M35h	M10NFNVP000Z053	19	225	A 7	9	5.6	6.9	159	ES	D	+750 €
LEXUS - Essence											
CT 200h	M10LEXVP0000144 / M10LEXVP0001145 / M10LEXVP000U138	5	73	V 0	3.7	3.7	3.8	87	ES	A	-2000 €
CT 200h	M10LEXVP000Y142 / M10LEXVP000Z143 / M10LEXVP000W140	5	73	V 0	4.1	4	4.1	94	ES	A	-2000 €
GS 450h	M10LEXVP000L129 / M10LEXVP000K067	19	218	V 0	9.3	7.1	7.7	179	ES	E	+750 €
GS 450h	M10LEXVP000J066 / M10LEXVP000M130 / M10LEXVP000K128	19	218	V 0	9.3	7.1	7.7	180	ES	E	+750 €
LS 600h V8 5.0L hybride	M10LEXVP0008055 / M10LEXVP000B119	29	290	V 0	11.2	8	9.3	218	ES	F	+2300 €
LS 600h V8 5.0L hybride	M10LEXVP000E122 / M10LEXVP000C059 / M10LEXVP000F123	29	290	V 0	11.3	8	9.3	219	ES	F	+2300 €
RX 450h BREAK V6 3.5L hybride AWD	M10LEXVP0003086 / M10LEXVP000A154 / M10LEXVP000B155	15	183	V 0	6.5	6	6.3	145	ES	D	+200 €
RX 450h BREAK V6 3.5L hybride FWD	M10LEXVP0006150 / M10LEXVP0000083 / M10LEXVP0008152	15	183	V 0	6.2	6	6.1	140	ES	C	

Marques	CNIT	Admin. CV	Max kW	BV	Urb. Litres au 100 km	Ex-urb. Litres au 100 km	Mixte Litres au 100 km	CO ₂ g/km	Carburant	Classe CO ₂	(-) / (+)	
MERCEDES-BENZ - Essence												
S 400 HYBRID BERLINE BVA7	M10MCDVP0209409 / M10MCDVP0206406	18	205	A 7	10.7	6.3	7.9	186	ES		+1300 €	
S 400 HYBRID BERLINE BVA7	M10MCDVP020A410 / M10MCDVP0207407	18	205	A 7	10.8	6.4	8	188	ES		+1300 €	
S 400 HYBRID BERLINE BVA7	M10MCDVP020B411 / M10MCDVP0208408	18	205	A 7	10.9	6.5	8.1	189	ES		+1300 €	
S 400 HYBRID LIMOUSINE BVA7	M10MCDVP020J710 / M10MCDVP020M713 / M10MCDVP020D704	18	205	A 7	10.8	6.4	8	188	ES		+1300 €	
S 400 HYBRID LIMOUSINE BVA7	M10MCDVP020E705 / M10MCDVP020H708 / M10MCDVP020K711	18	205	A 7	10.9	6.5	8.1	190	ES		+1300 €	
S 400 HYBRID LIMOUSINE BVA7	M10MCDVP020P715 / M10MCDVP020J709 / M10MCDVP020F706	18	205	A 7	11	6.6	8.2	191	ES		+2300 €	
PEUGEOT - Diesel												
3008 Hybrid4 2.0 Hdi (163ch) BMP6 FAP + Electric (37ch)	M10PGTVP001T486	8	120	A 6	4.1	3.9	4	104	GO		-2000 €	
PORSCHE - Essence												
CAYENNE S HYBRID	M1GPSCVP0004426	22	245	A 8	8.7	7.9	8.2	193	ES		+2300 €	
PANAMERA S HYBRID	M10PSCVP000Y472	22	245	A 8	7.4	6.6	6.8	159	ES		+750 €	
PANAMERA S HYBRID	M10PSCVP000X471	22	245	A 8	7.6	6.8	7.1	167	ES		+750 €	
TOYOTA - Essence												
AURIS HYBRIDE (136ch) 5P (Dynamic 15")	M10JT0VP0027873	5	73	V 0	3.8	3.8	3.8	89	ES		-2000 €	
AURIS HYBRIDE (136ch) 5P (Dynamic 17" et Executive)	M10JT0VP002V872	5	73	V 0	4	4	4	93	ES		-2000 €	
AURIS HYBRIDE (136ch) 5P (Lounge)	M10JT0VP002U871	5	73	V 0	4	4	4	93	ES		-2000 €	
PRIUS (136ch) 15"	M10JT0VP002E528	5	73	V 0	3.9	3.7	3.9	89	ES		-2000 €	
PRIUS (136ch) 17"	M10JT0VP002D527	5	73	V 0	4	3.8	4	92	ES		-2000 €	
VOLKSWAGEN - Essence												
NOUVEAU TOUAREG 3.0V6 TFSI HYBRID TIPTRONIC	M1GVWGP085X029	22	245	A 8	8.7	7.9	8.2	193	ES		+2300 €	



Consommation de carburant et émission de CO₂

Marque : VOITURE
Modèle : Xxx
Version : Xxx
Energie : Essence

Consommation de carburant

Le CO₂ (dioxyde de carbone) est responsable du principal gaz à effet de serre. Mesure effectuée selon la directive européenne 2001/68/CE.

Consommation mixte : **X.X** l/100 km
Consommation urbaine : X.X l/100 km
Consommation extra-urbaine : X.X l/100 km

XX

CO₂ Le CO₂ (dioxyde de carbone) est responsable du principal gaz à effet de serre. Mesure effectuée selon la directive européenne 2001/68/CE.

Émissions de CO₂, faibles

A inférieures ou égales à 100 g/km
B de 101 à 120 g/km
de 121 à 140 g/km
de 141 à 160 g/km



Véhicules électriques

g/km
A

C

160 g/km

D

de 161 à 200 g/km

E

de 201 à 250 g/km

F

supérieures à 250 g/km

G

Émissions de CO₂ élevées

La consommation de carburant et les émissions de CO₂ d'un véhicule sont fonction non seulement de son rendement énergétique, mais également du comportement au volant et d'autres facteurs non techniques. Les informations sur les consommations de carburant et les émissions de CO₂ de tous les modèles de voitures particulières neuves, contenues dans le guide de l'ADEME, peuvent être obtenues gratuitement dans tous les points de vente, auprès de l'ADEME et consultées sur le site internet : www.ademe.fr

Marques Modèle,Version	CNIT Code National d'Identification du Type (retrouvez tous les CNIT sur http://cartabelling.ademe.fr)	Puissance		BV	Consommation			CO ₂ g/km	Carburant	Classe CO ₂	Bonus (-) Malus (+)*
		Admin. CV	Max kW		Urb.	Ex-urb.	Mixte Litres au 100 km				
CHEVROLET											
VOLT	M10CHEVP0018334	3	63	V0	0	0	1.2	27	EE		-5000 €
CITROEN											
C-ZERO Airdream	M10CTRP0007963	1	35	V0	0	0	0	0	EL		-5000 €
MIA											
MIA 3 places 12 kWh	M10MAEVP000X030 / M10MAEVP000T026 / M10MAEVP000L018	1	10	V0	0	0	0	0	EL		-5000 €
MIA 3 places 8 kWh	M10MAEVP000W029 / M10MAEVP000S025 / M10MAEVP000K017	1	10	V0	0	0	0	0	EL		-5000 €
MIA L 4 places 12 kWh	M10MAEVP000V028 / M10MAEVP000Z032 / M10MAEVP000N020	1	10	V0	0	0	0	0	EL		-5000 €
MIA L 4 places 8 kWh	M10MAEVP000U027 / M10MAEVP000Y031 / M10MAEVP000M019	1	10	V0	0	0	0	0	EL		-5000 €
MITSUBISHI											
IMIEV	M10MTSVP001U115	1	35	V0	0	0	0	0	EL		-5000 €
NISSAN											
LEAF	M10NSSVP000W772	3	80	N	0	0	0	0	EL		-5000 €
PEUGEOT											
ION électrique (67ch)	M10PGTVP0013108	1	35	V0	0	0	0	0	EL		-5000 €
RENAULT											
FLUENCE Z.E. Expression	M10RENV009E250	1	50	V0	0	0	0	0	EL		-5000 €
SMART											
SMART FORTWO CABRIO ELECTRIC	M10SMTVP000F076	1	20	M	0	0	0	0	EL		-5000 €
SMART FORTWO COUPE ELECTRIC	M10SMTVP000E075	1	20	M	0	0	0	0	EL		-5000 €
TESLA											
ROADSTER	M10TSLVP000C002 / M10TSLVP000D003	1	40	N I	0	0	0	0	EL		-5000 €

⊗ L'aide accordée ne peut pas excéder 20% du coût acquisition toute taxe comprise du véhicule augmenté, s'il y a lieu, du coût de la batterie si celle-ci est prise en location.

Les implantations de l'ADEME

Siège Social

20, avenue du Grésillé - BP 90406
49004 ANGERS Cedex 01
Tél : 02 41 20 41 20
Fax : 02 41 87 23 50

Centre de Sophia-Antipolis

500, route des Lucioles
06560 Valbonne
Tél : 04 93 95 79 00
Fax : 04 93 65 31 96

Centre de Paris

27 rue Louis Vicat
75737 PARIS Cedex 15
Tél : 01 47 65 20 00
Fax : 01 46 45 52 36

Bureau de Bruxelles

38 - 40 Square de Meeûs
1000 BRUXELLES
Tél : 00 322 401 68 72
Fax : 00 322 401 68 68
E-mail : ademe.brux@skynet.be

Alsace

8 rue Adolphe Seyboth
67000 STRASBOURG
Tél : 03 88 15 46 46
Fax : 03 88 15 46 47
E-mail : ademe.alsace@ademe.fr

Aquitaine

6 quai de Paludate
33080 BORDEAUX Cedex
Tél : 05 56 33 80 00
Fax : 05 56 33 80 01
E-mail : aquitaine@ademe.fr

Auvergne

63 boulevard Berthelot
63000 CLERMONT - FERRAND
Tél : 04 73 31 52 80
Fax : 04 73 31 52 85
E-mail : ademe.auvergne@ademe.fr

Basse-Normandie

B.P.210 14209
HEROUILLE-SAINT-CLAIR Cedex
Tél : 02 31 46 81 00
Fax : 02 31 46 81 01
E-mail : ademe.basse-normandie@ademe.fr

Bourgogne

1C, boulevard de Champagne
Tour Elithis
BP 51562 21015 DIJON Cedex
Tél : 03 80 76 89 76 - standard ouvert du
lundi au vendredi de 8h30 à 12h

Bretagne

33 boulevard Solférino - CS41 217
35012 RENNES Cedex
Tél : 02 99 85 87 00
Fax : 02 99 31 44 06
E-mail : ademe.bretagne@ademe.fr

Centre

22 rue d'Alsace-Lorraine
45058 ORLEANS Cedex 1
Tél : 02 38 24 00 00
Fax : 02 38 53 74 76
E-mail : ademe.centre@ademe.fr

Champagne-Ardenne

116 avenue de Paris
51038 CHÂLONS-EN-CHAMPAGNE
Tél : 03 26 69 20 96
Fax : 03 26 65 07 63
E-mail : champagne-ardenne@ademe.fr

Franche-Comté

25 rue Gambetta - BP 26367
25018 BESANCON Cedex 6
Tél : 03 81 25 50 00
Fax : 03 81 81 87 90
E-mail : ademe.franche-comte@ademe.fr

Corse

Lot 3F - Le Ricanto -
Route de Vazzio - CS 9002
20700 AJACCIO Cedex
Tél : 04 95 10 58 58
Fax : 04 95 22 03 91
E-mail : ademe.ajaccio@ademe.fr

Guadeloupe

"Café Center" - Rue Ferdinand Forest
97122 BAIE-MAHAULT
Tél : 0590 26 78 05
Fax : 0590 26 87 15
E-mail : ademe.guadeloupe@ademe.fr

Guyane

28 avenue Léopold Heder
97300 CAYENNE
Tél : 0594 31 73 60
Fax : 0594 30 76 69
E-mail : ademe.guyane@ademe.fr

Haute-Normandie

"Les Galées du Roi"
30 rue Gadeau de Kerville
76100 ROUEN
Tél : 02 35 62 24 42
Fax : 02 33 81 93 13
E-mail : ademe.haute-normandie@ademe.fr

Ile-de-France

6-8 rue Jean Jaurès
92807 PUTEAUX Cedex
Tél : 01 49 01 45 47
Fax : 01 49 00 06 84
E-mail : ademe.ile-de-france@ademe.fr

Languedoc-Roussillon

Résidence Antalya
119 avenue Jacques Cartier
34965 MONTPELLIER Cedex 2
Tél : 04 67 99 89 79
Pour les particuliers : N° AZUR régional
(prix d'un appel local) 0810 810 034
Fax : 04 67 64 30 89
E-mail : ademe.languedoc-roussillon@ademe.fr

Limousin

38 ter avenue de la Libération
BP 20259
87007 LIMOGES Cedex 1
Tél : 05 55 79 39 34
Fax : 05 55 77 13 62
E-mail : ademe.limousin@ademe.fr

Lorraine

34 avenue André Malraux
57000 METZ
Tél : 03 87 20 02 90
Fax : 03 87 50 26 48
E-mail : ademe.lorraine@ademe.fr

Martinique

Zone de Manhity - Four à chaux Sud
Immeuble Exodom
97232 LE LAMENTIN
Tél : 0596 63 51 42
Fax : 0596 70 60 76
E-mail : ademe.martinique@ademe.fr

Midi-Pyrénées

Technoparc Bât C
rue Jean Bart - BP 672
31319 LABEGE Cedex
Tél : 05 62 24 35 36
Fax : 05 62 24 34 61
E-mail : ademe.midi-pyrenees@ademe.fr

Nord-Pas de Calais

Centre tertiaire de l'Arsenal
20 rue du Prieuré
59500 DOUAI
Tél : 03 27 95 89 70
Fax : 03 27 95 89 71
E-mail : ademe.nord-pas-de-calais@ademe.fr

Nouvelle Calédonie

BP C5 - 101, promenade Roger Laroque
98844 NOUMEA Cedex
Tél : 00(687) 24 35 19
Fax : 00(687) 24 35 15
E-mail : veronique.reix@ademe.fr

Pays de la Loire

BP 90302
44203 NANTES Cedex 2
Tél : 02 40 35 68 00
Fax : 02 40 35 27 21
E-mail : ademe.pays-de-la-loire@ademe.fr

Picardie

67 avenue d'Italie - immeuble APOTIKA
80094 AMIENS Cedex 03
Tél : 03 22 45 18 90
Fax : 03 22 45 19 47
E-mail : ademe.picardie@ademe.fr

Poitou-Charentes

6 rue de l'Ancienne Comédie - BP 452
86011 POITIERS Cedex 02
Tél : 05 49 50 12 12
Fax : 05 49 41 61 11
E-mail : ademe.poitou-charentes@ademe.fr

Polynésie Française

Hotel de la Marine,
Boulevard Pomare BP 115
98713 PAPEETE
Tél : 00(689) 54.27.70
Fax : 00(689) 54.27.79

Provence-Alpes-Côte d'Azur

2 boulevard de Gabès - BP 139
13267 MARSEILLE Cedex 08
Tél : 04 91 32 84 44
Fax : 04 91 32 84 66
E-mail : ademe.paca@ademe.fr

Réunion

Parc 2000 - 3 avenue Théodore
Drouhet - BP 380
97829 LE PORT Cedex
Tél : 02 62 71 11 30
Fax : 02 62 71 11 31
E-mail : ademe@runnet.com

Rhône-Alpes

10 rue des Emeraudes
69006 LYON
Tél : 04 72 83 46 00
Fax : 04 72 83 46 26
E-mail : ademe.rhone-alpes@ademe.fr

Saint Pierre et Miquelon

Direction des Territoires, de l'Alimentation
et de la Mer - Service Protection
des Milieux et Prévention des Risques
Boulevard Constant Colmay - BP 4217
97500 SAINT-PIERRE-ET-MIQUELON
Tél : 05 08 41 12 56
Fax : 05 08 41 39 50

ADEME - Centre de Sophia-Antipolis
Service Transports et mobilité
500, route des Lucioles | 06560 Valbonne
Tél.: 04 93 95 79 00 | Fax : 04 93 65 31 96

www.ademe.fr



L'ADEME en bref

L'Agence de l'Environnement et de la Maîtrise de l'Energie (ADEME) est un établissement public sous la triple tutelle du ministère de l'Ecologie, du Développement durable, des Transports et du Logement, du ministère de l'Enseignement supérieur et de la Recherche et du ministère de l'Economie, des Finances et de l'Industrie. Elle participe à la mise en œuvre des politiques publiques dans les domaines de l'environnement, de l'énergie et du développement durable.

Afin de leur permettre de progresser dans leur démarche environnementale, l'agence met à disposition des entreprises, des collectivités locales, des pouvoirs publics et du grand public, ses capacités d'expertise et de conseil. Elle aide en outre au financement de projets, de la recherche à la mise en œuvre et ce, dans les domaines suivants : la gestion des déchets, la préservation des sols, l'efficacité énergétique et les énergies renouvelables, la qualité de l'air et la lutte contre le bruit.



Retrouvez ce guide sur Internet et l'ensemble des véhicules commercialisés en France avec leurs consommations de carburant, émissions de CO₂ et principaux polluants atmosphériques...

<http://carlabelling.ademe.fr>



ADEME



Agence de l'Environnement
et de la Maîtrise de l'Energie



Liberté • Égalité • Fraternité
RÉPUBLIQUE FRANÇAISE

MINISTÈRE DE L'ÉCOLOGIE,
DU DÉVELOPPEMENT DURABLE,
DES TRANSPORTS
ET DU LOGEMENT

MINISTÈRE
DE L'ENSEIGNEMENT SUPÉRIEUR
ET DE LA RECHERCHE

MINISTÈRE
DE L'ÉCONOMIE, DES FINANCES
ET DE L'INDUSTRIE

l'**ADEME** à votre service, c'est :


N° Azur (prix d'appel local)

0 810 060 050

Internet

www.ademe.fr

- pour une information gratuite et objective sur l'environnement et la maîtrise de l'énergie ;
- pour vous procurer les guides grand public
- pour connaître l'adresse de l'espace d'accueil **INFO>ÉNERGIE** proche de chez vous.



ISBN 978-2-35838-270-0

Mai 2012

ADEME n° 7383

Création graphique : Agence LBA [www.agence-lba.com] - Traitement et coordination : Hop-Cube [<http://www.hop-cube.com>]